

Relatório Gerencial 2020

Artes Visuais Licenciatura



FURG
UNIVERSIDADE FEDERAL
DO RIO GRANDE

**UNIVERSIDADE FEDERAL DO RIO GRANDE-FURG
COMISSÃO PRÓPRIA DE AVALIAÇÃO
PRÓ-REITORIA DE PLANEJAMENTO E ADMINISTRAÇÃO
DIRETORIA DE AVALIAÇÃO INSTITUCIONAL
INSTITUTO DE LETRAS E ARTES**

Relatório Gerencial

**ARTES VISUAIS -
LICENCIATURA**

2020

UNIVERSIDADE FEDERAL DO RIO GRANDE – FURG

Reitora – Cleuza Maria Sobral Dias

Vice-Reitor – Danilo Giroldo

Pró-Reitor de Graduação – Renato Duro Dias

Pró-Reitor de Pesquisa e Pós-Graduação – Eduardo Resende Secchi

Pró-Reitor de Extensão e Cultura – Daniel Porciúncula Prado

Pró-Reitora de Assuntos Estudantis – Daiane Teixeira Gautério

Pró-Reitora de Gestão e Desenvolvimento de Pessoas – Aline Rodrigues de Ávila

Pró-Reitor de Planejamento e Administração – Mozart Tavares Martins Filho

Pró-Reitor de Infraestrutura – Marcos Antônio Satta de Amarante

Diretora do Instituto de Letras e Artes – Elaine Nogueira da Silva

Vice-Diretora do Instituto de Letras e Artes – Roseli Aparecida da Silva Nery

COMISSÃO PRÓPRIA DE AVALIAÇÃO - CPA

Titulares	Suplentes
Adriana Kivanski de Senna	Sergio Botton Barcellos
Antonia Provitina	-
Antônio Luís Ramos Lopes	Mônica Wetzel
Jaciana Marlova Gonçalves Araujo	Jean Guilherme Florentino Corrales
Claudio Luis Figueiredo da Silva	Paula Fagundes Marques Shinzato
Cristiane Souto Santos	Anajara Arvelos Martins
Cristine Becker de Azevedo	Janaína Teixeira de Souza
Daza de Moraes Vaz Batista Filgueira	Edélti Faria Albertoni
Dilce Eclai de Vargas Gil Vicente	Dalva Maria Provenzi de Carli
Dulce Helena Porto Meirelles Leite	Adilson Scott Hood do Amaral
Eliara W. Conrad	Cristiane de Souza A. Hax
Elton Pinto Colares	Carolina Rosa Gioda
Fabiane Aguiar dos Anjos Gatti	Fabio Cunha de Andrade
Felipe Kern Moreira	Valdenir Cardoso Aragão
Giovana Calcagno Gomes	Liziani Iturriet Avila
Jaqueline Garda Buffon	Marcos Alexandre Gelesky
Leonardo de Oliveira Soares	Vitória Machado de Souza
Lizandro Mello Pereira	Andréa Edom Morales
Mairim Linck Piva	Kelli da Rosa Ribeiro
Milton Luiz Paiva de Lima	Rodrigo Rocha Davesac
Paulo Renato Thompson Claro	Helen Sibelle Nogueira Gonçalves
Pedro Henrique Barcarolo	Raquel Ruiz dos Santos
Priscila Thiel Gabe	Beatriz Spotorno Domingues
Juliana Silveira Oliveira	-
Rita de Cássia Grecco dos Santos	Carmo Thum
Roberta de Souza Pohren	Osmar Olinto Möller Júnior
Roger Machado da Silva	-
Tanise Paula Novello	Raquel da Fontoura Nicolette
Tiarajú Alves de Freitas	Rafael Mello Oliveira
Vítor Irigon Gervini	Glauber Acunha Gonçalves

DIRETORIA DE AVALIAÇÃO INSTITUCIONAL - DAI

Diretor de Avaliação Institucional – Luiz Eduardo Maia Nery

Coordenador de Avaliação Institucional – Antonio Carlos Sampaio Dalbon

Coordenadora de Pesquisa Institucional – Rosaura Alves da Conceição

Administradora – Mayara Marques Guilherme

Assistente em Administração – Elisângela Freitas da Silva

Estagiária – Joice Neves Machado

Estagiária – Natália da Fonseca Fonseca

COMISSÃO INTERNA DE AVALIAÇÃO E PLANEJAMENTO DO INSTITUTO DE LETRAS E ARTES

Adriana Gibbon

Kelli da Rosa Ribeiro

Adriana Moreira Silveira

Luiza Machado da Silva

Branca Vargas Lamas

Mairim Piva

Guilherme Mello dos Santos

Michele Ferreira Fanke

Keller Matos Rocha

Yuri dos Santos Lucas

LISTA DE SIGLAS

ACP	Análise de Componentes Principais
ARGO	Sistema de Automatização de Bibliotecas
C3	Centro de Ciências Computacionais
CEU	Casa do Estudante Universitário
CFE	Conselho Federal de Educação
COEPEA	Conselho de Ensino, Pesquisa, Extensão e Administração
CONSUN	Conselho Universitário
CPA	Comissão Própria de Avaliação
DAI	Diretoria de Avaliação Institucional
DIPLAN	Diretoria de Planejamento
DOU	Diário Oficial da União
EAD	Educação a Distância
EE	Escola de Engenharia
EEnf	Escola de Enfermagem
EMA	Estação Marinha de Aquicultura
EQA	Escola de Química e Alimentos
FADIR	Faculdade de Direito
FAMED	Faculdade de Medicina
FURG	Universidade Federal do Rio Grande
HU	Hospital Universitário
ICB	Instituto de Ciências Biológicas
ICEAC	Instituto de Ciências Econômicas, Administrativas e Contábeis
ICHI	Instituto de Ciências Humanas e da Informação
IE	Instituto de Educação
IES	Instituição de Ensino Superior
ILA	Instituto de Letras e Artes

IMEF	Instituto de Matemática, Estatística e Física
INEP	Instituto Nacional de Pesquisas Educacionais Anísio Teixeira
IO	Instituto de Oceanografia
MEC	Ministério da Educação
NDE	Núcleo Docente Estruturante
NTI	Núcleo de Tecnologia da Informação
PDI	Plano de Desenvolvimento Institucional
PET	Programa de Educação Tutorial
PPC	Projeto Pedagógico de Curso
PPI	Projeto Pedagógico Institucional
PRAE	Pró-Reitoria de Assuntos Estudantis
PROEXC	Pró-Reitoria de Extensão e Cultura
PROGEP	Pró-Reitoria de Gestão e Desenvolvimento de Pessoas
PROGRAD	Pró-Reitoria de Graduação
PROINFRA	Pró-Reitoria de Infraestrutura
PROPESP	Pró-Reitoria de Pesquisa e Pós-Graduação
PROPLAD	Pró-Reitoria de Planejamento e Administração
RU	Restaurante Universitário
SABEST	Saberes Estatísticos
SAP	Santo Antônio da Patrulha
SVP	Santa Vitória do Palmar
SLS	São Lourenço do Sul
SEAD	Secretaria de Educação a Distância
SiB	Sistema Integrado de Bibliotecas
TAE	Técnico-Administrativos em Educação
UAB	Universidade Aberta do Brasil

SUMÁRIO

1 Introdução	10
2 Contextualização da FURG	11
2.1. Breve histórico e base legal de registro	11
2.2. Perfil e Missão (PPI).....	12
2.3. Dados socioambientais da região	13
2.4. Dados socioeconômicos da região	16
3 Contextualização do Curso de Artes Visuais - Licenciatura.....	21
3.1. Nome do curso	21
3.2. Atos legais de criação/revisão do curso.....	21
3.3. Perfil do egresso.....	21
3.4. Características do curso (duração, carga horária, turno, vagas).....	23
3.5. Coordenadores.....	23
3.6. Núcleo Docente Estruturante (NDE)	23
4 Histórico da Avaliação Docente pelo Discente	24
5 Histórico da Evasão.....	28
6 Resultados das avaliações do INEP	30
6.1. Resultados do Questionário do Estudante – ENADE 2017	30
7 Resultados da Autoavaliação 2018 - Ciclo Avaliativo (2018-2021).....	50
7.1. Avaliação dos Discentes.....	51
7.1.1. Quantitativa.....	51
7.1.2. Qualitativa	58
7.2. Avaliação dos Docentes	60
7.2.1. Quantitativa.....	60
7.2.2. Qualitativa	68

7.3. Avaliação dos Técnico-administrativos em Educação	69
7.3.1. Quantitativa.....	69
7.3.2. Qualitativa.....	75
7.4. Resultados do Seminário Interno de Avaliação.....	76
8 Ações Realizadas em 2019.....	78
8.1. Ações realizadas em 2019 x Fragilidades identificadas na Autoavaliação Institucional 2018 – ARTES VISUAIS - LICENCIATURA	79
9 Considerações Finais	101
10 Referências	104

1 Introdução

Este material tem como objetivo indicar os principais resultados da atividade de avaliação do curso de Artes Visuais - Licenciatura, vinculado ao Instituto de Letras e Artes - ILA, em suas diferentes esferas realizadas nos últimos anos, resumindo aqui os principais itens para controle de desempenho que podem colaborar com as futuras tomadas de decisão visando o desenvolvimento do curso.

Fazem parte deste relatório, na sua parte inicial, as informações gerais da FURG e do curso de Artes Visuais - Licenciatura. Em seguida são apresentados os históricos dos resultados da Avaliação Docente pelo Discente, da evasão do curso e das avaliações do INEP.

Após são apresentados os resultados da Autoavaliação Institucional 2018, discriminados por segmento e os resultados do Seminário Interno de Avaliação, do Instituto de Letras e Artes.

Na sua parte final, são apresentadas as ações realizadas em 2019 pela FURG que estão associadas às fragilidades apontadas pelos diferentes segmentos da comunidade universitária do curso de Artes Visuais - Licenciatura na Autoavaliação Institucional de 2018, bem como as considerações finais por parte da Coordenação do Curso e NDE a respeito de todas as informações abordadas ao longo do relatório.

2 Contextualização da FURG

2.1. Breve histórico e base legal de registro

A Universidade Federal do Rio Grande - FURG é pessoa jurídica de direito público, com financiamento pelo Poder Público, vinculada ao Ministério da Educação. A sua sede (*Campus* Rio Grande – Unidade Carreiros) está situada na Avenida Itália, S/N Km 8, Bairro Carreiros (CEP: 96.203-900), no município de Rio Grande no Rio Grande do Sul. Sua origem ocorreu pela união da Escola de Engenharia Industrial do Rio Grande (federal); da Faculdade de Ciências Políticas e Econômicas do Rio Grande (municipal); da Faculdade de Direito "Clóvis Beviláqua" e da Faculdade Católica de Filosofia do Rio Grande. A FURG iniciou suas atividades em 1969, naquela oportunidade com o nome de Universidade do Rio Grande, através do Decreto-Lei nº 774, de 20 de agosto de 1969. Seu Estatuto foi aprovado através do Decreto nº 65.462, de 21 de outubro daquele ano.

Em 1973 é modificada a estrutura da Universidade do Rio Grande, quando passam a existir cinco centros: Centro de Ciências Exatas e Tecnológicas, Centro de Ciências Humanas e Sociais, Centro de Letras e Artes, Centro de Ciências do Mar e Centro de Ciências Biológicas e da Saúde. Esta estrutura obedeceu aos preceitos da Lei nº 5540 da Reforma Universitária, tendo como consequências mais importantes, no tocante ao ensino de graduação, a adoção do sistema de matrícula por disciplina e o surgimento dos colegiados de coordenação didático-pedagógica dos cursos, que, na Universidade, receberam a denominação de Comissões de Curso.

Através do Parecer CFE nº 329-78, Processo MEC nº 210.054-78 e Processo CFE nº 1.426-77, nos termos e para os efeitos do artigo 14 do Decreto-Lei nº 464, de 11 de fevereiro de 1969, é homologado o Parecer nº 329-78 do Conselho Federal de Educação, favorável à aprovação dos novos Estatutos e Regimento Geral da Universidade do Rio Grande, mantida pela Fundação Universidade do Rio Grande. Em 24 de abril de 1978, através da Portaria nº 325, O Ministro de Educação e Cultura Ney Braga aprova a nova redação do Estatuto da Universidade do Rio Grande.

Através do Decreto Presidencial nº 92.987, de 24 de julho de 1986, é aprovado novo Estatuto da Fundação Universidade do Rio Grande.

Em 1987 a FURG passa à condição de Fundação Pública, com seu funcionamento custeado precipuamente por recursos da União Federal. Marca este ano, também, a definição, pelo Conselho Universitário, da Filosofia e Política para a Universidade do Rio Grande. Mediante tal definição, a

Universidade assume como vocação institucional o Ecossistema Costeiro, que orientará as atividades de ensino, pesquisa e extensão.

Em 1997 é reestruturada a administração superior, com a criação das Pró-Reitorias de Graduação (PROGRAD), Assuntos Comunitários e Estudantis (PROACE), Pesquisa e Pós-Graduação (PROPESP), de Administração (PROAD) e de Planejamento e Desenvolvimento (PROPLAN).

Aos 22 dias de dezembro de 1998 o CONSUN aprova nova alteração estatutária da FURG, a qual é posteriormente aprovada pelo Parecer nº 400/99 da Comissão de Escolas Superiores (CES) e homologada em 1999, através da Portaria nº 783/99 do MEC, passando a FURG a denominar-se Fundação Universidade Federal do Rio Grande.

Em 19 de março de 2004, através da Portaria nº 730, o Ministro da Educação Tarso Genro aprova alteração no Estatuto da FURG que estabelece a representação dos servidores Técnico-Administrativos e Marítimos no CONSUN.

Em 23/11/2007, através da Resolução nº 031/2007 do CONSUN, é aprovado o atual Estatuto da FURG, após amplo debate na comunidade acadêmica e local através de dois plebiscitos realizados nos meses de maio e setembro, sendo reconhecido pelo MEC em 16 de abril de 2008, através da Portaria nº 301 do Secretário de Educação Superior do Ministério da Educação, em razão do Relatório nº 070/2008-MEC/SESu/DESUP/CGFP, conforme consta do processo nº 23116.010365/2007-25.

Em 26/06/2009, através da Resolução nº 015/09 do CONSUN é aprovado o atual Regimento Geral da FURG. A partir desse momento a Universidade se reestrutura em 7 (sete) Pró-Reitorias e 13 Unidades Acadêmicas, passando a contar com dois Conselhos Superiores, o CONSUN (Conselho Universitário) e o COEPEA (Conselho de Ensino, Pesquisa, Extensão e Administração).

2.2. Perfil e Missão (PPI)

Segundo o seu Estatuto, aprovado em 17/04/2008, a Universidade Federal do Rio Grande – FURG é uma entidade educacional de natureza fundacional pública, integrante da Administração Federal Indireta, destinada à promoção do ensino superior, da pesquisa e da extensão, dotada de

autonomia didático-científica, administrativa e de gestão financeira e patrimonial, e que tem as seguintes finalidades:

- I. gerar, transmitir e disseminar o conhecimento, com padrões elevados de qualidade e equidade;
- II. formar profissionais nas diferentes áreas do conhecimento, ampliando o acesso da população à educação;
- III. valorizar o ser humano, a cultura e o saber;
- IV. promover o desenvolvimento científico, tecnológico, econômico, social, artístico e cultural;
- V. educar para a conservação e a preservação do meio-ambiente e do patrimônio histórico e cultural, o desenvolvimento autossustentável e a justiça social;
- VI. estimular o conhecimento e a busca de soluções, em especial para os problemas locais, regionais e nacionais.

A sua Missão é **“Promover o avanço do conhecimento e a educação plena com excelência, formando profissionais capazes de contribuir para o desenvolvimento humano e a melhoria da qualidade socioambiental”** e a sua Visão é **“A FURG consolidará sua imagem nacional e internacional como referência em educação, desenvolvimento tecnológico e estudo dos ecossistemas costeiros e oceânicos”**.

2.3. Dados socioambientais da região

Prof.^a Dr.^a Dione Kitzmann (IO-FURG)

A Universidade Federal do Rio Grande - FURG está localizada em uma macrorregião denominada de Planície Costeira do Rio Grande do Sul, constituída por um complexo de barreiras arenosas, campos de dunas e lagunas, caracterizando o Cordão Litorâneo Sul-Riograndense, dominado pelo Sistema Lagunar Patos-Mirim. Em coerência com a sua política de Universidade voltada para os ecossistemas costeiros e oceânicos, em seu processo de expansão a FURG assumiu o compromisso com os mesmos, instituindo os seus novos *campi* (Santa Vitória do Palmar, São Lourenço do Sul, Santo Antônio da Patrulha) no entorno do Cordão Litorâneo Sul-Riograndense, no qual também se localiza o seu *campus*-sede, na cidade de Rio Grande.

O município de Rio Grande localiza-se entre a Lagoa dos Patos, Lagoa Mirim e Oceano Atlântico. Mais ao sul, o município de Santa Vitória do Palmar está localizado entre a Lagoa Mirim, Lagoa Mangueira e Oceano Atlântico. O município de São Lourenço do Sul margeia a costa oeste da Lagoa dos Patos, na porção média interna da planície costeira. A partir destas características, esses municípios são classificados como municípios costeiros (de acordo os critérios do Plano Nacional de Gerenciamento Costeiro – PNGC). Por sua vez, Santo Antônio da Patrulha, encontra-se ao norte da Lagoa dos Patos, numa área de transição do continente para um ambiente de influência marinha, sendo que duas de suas sete Unidades de Paisagem são a Planície Lagunar do Banhado Grande e a Planície Costeira. Desta forma, mesmo não sendo um município classificado como costeiro, tem 13% de seu território (13.901 hectares de áreas úmidas e lagoas) integrando o Programa de Gerenciamento Costeiro do Litoral Norte (GERCO-FEPAM).

De modo geral, na macrorregião de presença da FURG, as principais atividades econômicas são a silvicultura (em especial de pinus e eucalipto), sendo que os grandes maciços florestais dessas espécies têm ocasionado impactos importantes sobre os ecossistemas naturais. As monoculturas extensivas de arroz e de soja, a pecuária e as atividades pesqueiras. Há também atividade turística nos municípios de Rio Grande e São Lourenço do Sul que trazem impactos socioambientais importantes em épocas de veraneio, pressionando as estruturas de saneamento e saúde. Em Santo Antônio da Patrulha, ocorrem atividades relacionadas com a mineração (saibreiras), responsável pela remoção e destruição de áreas naturais pela degradação e erosão do solo.

A caracterização socioambiental de uma região abrange os aspectos sociais, econômicos e naturais (físicos e biológicos), buscando evidenciar a integração entre as dimensões humana e natural, necessárias para uma abordagem ecossistêmica dos desafios da sustentabilidade, demonstrando as restrições e potencialidades da região a partir desses aspectos.

Desta forma, a caracterização socioambiental da macrorregião onde se localizam os *campi* da FURG é apresentada a partir de três categorias: 1. Prioridade da área para a conservação da biodiversidade; 2. Grau de vulnerabilidade; 3. Indicadores socioeconômicos (Índice de Desenvolvimento Humano Municipal – IDHM e Produto Interno Bruto – PIB *per capita*).

O mapeamento das áreas prioritárias para *conservação da biodiversidade* no RS (MMA, 2007) indica que a macrorregião onde está inserida a FURG é de prioridade extremamente alta. Em termos de *importância biológica*, os destaques ficam para a região do Canal São Gonçalo, Taim e litoral (extremamente alta) e estuário (muito alta) em Rio Grande; para a costa da Lagoa Mirim (alta), em Santa Vitória do Palmar (região da Lagoa do Pacheco e Lagoa das Capivaras); e para a

APA (Área de Proteção Ambiental) do Banhado Grande (extremamente alta) em Santo Antônio da Patrulha.

O conceito de *vulnerabilidade* deriva da integração de três tipos de riscos: natural, social e tecnológico. De acordo com a avaliação desenvolvida pelo Macrodiagnóstico da Zona Costeira (2008), na macrorregião onde se insere a FURG, o potencial de *risco natural* é muito alto na área urbana de Rio Grande (e baixo-médio na rural); baixo a médio em Santa Vitória do Palmar e São Lourenço do Sul; e varia de baixo a muito baixo em Santo Antônio da Patrulha. O potencial de *risco tecnológico* é muito alto em Rio Grande; médio em Santa Vitória do Palmar; alto em São Lourenço do Sul; e varia de alto a médio em Santo Antônio da Patrulha. O potencial de *risco social* é muito alto em Rio Grande, médio em Santa Vitória do Palmar e São Lourenço do Sul e varia de baixo a muito baixo em Santo Antônio da Patrulha. Desta forma, a *vulnerabilidade* é de média a muito alta em Rio Grande; e de baixa a média em Santa Vitória do Palmar e São Lourenço do Sul. Como somente parte do território de Santo Antônio da Patrulha faz parte da zona costeira, foi realizada uma estimativa do seu grau de vulnerabilidade, definido como baixo.

Quanto aos *indicadores socioeconômicos*, os valores do Índice de Desenvolvimento Humano Municipal – IDHM (2010), composto pelos indicadores de renda, longevidade e educação, traz na faixa de IDHM *alto* os municípios de Rio Grande (0,744), Santo Antônio da Patrulha (0,717), Santa Vitória do Palmar (0,712) e *baixo* para São Lourenço do Sul (0,687). Os maiores valores estão com Rio Grande em renda (0,752) e educação (0,637) e com Santo Antônio da Patrulha em longevidade (0,866). Os menores valores estão com Santa Vitória do Palmar em renda (0,709) e com São Lourenço do Sul em longevidade (0,849) e educação (0,528). O PIB *per capita* é maior em Rio Grande (R\$ 40 mil) e em torno de R\$ 20 mil nos demais municípios.

A caracterização socioambiental realizada a partir do cruzamento dos resultados das três categorias indica que a macrorregião de inserção da FURG é de grande importância biológica, com maior vulnerabilidade na região de Rio Grande, onde se concentram empreendimentos portuários e industriais de grande porte (como indústrias de fertilizantes e petroquímicas). Por sua vez, são essas atividades que garantem ao município os melhores índices sociais, em comparação aos demais. No entanto, o alto impacto ambiental gerado indica a insustentabilidade desse modelo de produção, para cuja melhoria a FURG deve colaborar em todas as três dimensões destacadas nesta caracterização.

Quadro 1 – Síntese da caracterização socioambiental da macrorregião de inserção dos *campi* da FURG

Caracterização Socioambiental		Santa Vitória do Palmar	Rio Grande	São Lourenço do Sul	Santo Antônio da Patrulha	
1. Áreas prioritárias para a Conservação da Biodiversidade no RS (MMA, 2007)	Prioridade	Extremamente alta				
	Importância Biológica	Alta	Extrema	Alta	Extrema	
2. Vulnerabilidade (Macrodiagnóstico da ZC)	Vulnerabilidade		Baixa – Média	Muito alta – Média	Baixa – Média	Baixa
	Potencial de risco	social	Médio	Muito alto	Médio	Muito baixo – Baixo
		natural	Baixo – Médio	Muito alto (urbana) Baixo – Médio (rural)	Baixo (rural) Médio (urbana)	Muito baixo – Baixo
		tecnológico	Médio	Muito alto	Alto	Médio
3. Indicadores Socioeconômicos	IDHM		0,712 Alto	0,744 Alto	0,687 Médio	0,717 Alto
	Renda		0,709	0,752	0,722	0,718
	Longevidade		0,861	0,861	0,849	0,866
	Educação		0,591	0,637	0,528	0,594
	PIB per capita (R\$)		20 mil	40 mil	17,5 mil	21 mil

Fonte: Dione Kitzmann (LabGerco/IO-FURG)

2.4. Dados socioeconômicos da região

Prof. Dr. Marcelo Vinícius de La Rocha Domingues (ICHI-FURG)

As diferentes dinâmicas socioeconômicas e socioespaciais que marcam o desenvolvimento desigual de países e regiões na escala global, nesse início do século XXI, põem relevo no papel crescente dos territórios em se assumirem como agentes protagonistas de seus processos de desenvolvimento. As chamadas teorias e políticas de desenvolvimento local apontam para o fato de que as transformações das realidades sociais na escala regional devem ser baseadas, o máximo possível, nas potencialidades produtivas e empresariais contidas em cada território.

Nessa perspectiva, os capitais humano, técnico, físico e público adquirem status de fatores de produção, tornando-se geradores de externalidades positivas, estimulando a formação de ambientes intensivos em cooperação e compartilhamento de conhecimento e inovação, benéficos ao desenvolvimento tecnológico, econômico e social de um dado território. Somem-se a esses capitais,

as características históricas, culturais e institucionais que definem a identidade e a personalidade de lugares e regiões.

O assim denominado desenvolvimento endógeno pressupõe uma organização da produção baseado em pequenas e médias empresas operando em rede, demandando políticas públicas capazes de apoiar e direcionar o desenvolvimento científico e tecnológico, de modo a potencializar um processo de aprendizado cumulativo e virtuoso em nível local e regional a partir da incorporação crescente de inovação, resultando em modernização econômica e social.

Neste contexto, as Universidades públicas assumem papel estratégico enquanto agentes produtores e difusores de conhecimento e tecnologias, capazes de contribuir na identificação de diretrizes voltadas ao desenvolvimento das diversas regiões, de suas dinâmicas territoriais recentes, bem como na superação dos efeitos negativos das desigualdades regionais geradas no processo histórico de desenvolvimento econômico.

A Universidade Federal do Rio Grande – FURG assumiu esse desafio ao criar os *Campi* de Santo Antônio da Patrulha, São Lourenço do Sul e Santa Vitória do Palmar, visando, juntamente com os diversos atores sociais dessas localidades, implantar atividades de ensino, pesquisa, extensão, tecnologia e inovação, voltadas aos interesses e possibilidades de futuro para essas comunidades e seus entornos, contribuindo de forma significativa para o desenvolvimento social e econômico das mesmas.

Nessa mesma perspectiva, e, em resposta aos desafios impostos à comunidade riograndina, em particular, a partir da instalação do Polo Naval e *Offshore*, a Universidade ampliou de forma significativa o número de cursos de graduação voltados a atender antigas e novas demandas de qualificação de quadros de nível superior.

Os novos *campi*, situados na chamada Planície Costeira do Rio Grande do Sul, estão voltados a atender demandas socioprodutivas historicamente consolidadas em municípios de dois COREDES: o COREDE SUL, onde se localizam os municípios do Rio Grande (sede da Universidade Federal do Rio Grande-FURG), Santa Vitória do Palmar e São Lourenço do Sul; e o COREDE METROPOLITANO DELTA DO JACUÍ, onde se localiza o município de Santo Antônio da Patrulha.

O COREDE SUL, composto por 22 municípios, correspondendo à Região Funcional de Planejamento 5, conforme a Fundação de Economia e Estatística, apresenta o seguinte cenário quanto a sua participação na evolução do PIB total do Rio Grande do Sul: 6,58% em 2010; 6,85% em 2020 e 7% em 2030. Observe-se que em 2015, os municípios de Rio Grande e Pelotas

concentravam 75% do PIB total e 65% da população total do COREDE, traduzindo uma forte concentração espacial socioprodutiva, particularmente das atividades industriais, comerciais e de serviços. Os demais 20 municípios baseiam suas atividades socioeconômicas fortemente na agropecuária, particularmente na cultura do arroz (rizicultura), como são os casos dos municípios de Santa Vitória do Palmar e São Lourenço do Sul.

Em **Rio Grande**, município com área de 2.709,5 km², 211 mil habitantes, PIB de 8,2 bilhões de reais, PIB per capita de 40 mil reais, expectativa de vida de 76 anos e taxa de analfabetismo de 4,6% (15 anos ou mais), a Universidade possui dezenas de cursos que visam potencializar a formação de quadros qualificados voltados às atividades econômicas ligadas ao desenvolvimento da zona costeira do Rio Grande do Sul, com foco em sua sustentabilidade socioambiental, além de atender os desafios impostos pela consolidação das atividades portuário-industriais tradicionais no município, como fertilizantes, refino de petróleo, alimentos e pesca, bem como das novas atividades ligadas ao Polo Naval e *Offshore*, assumindo ainda o desafio colocado por projetos energéticos como parques eólicos e usina termelétrica a gás natural. Tais desafios científico-tecnológicos e de formação de futuros profissionais levaram a Universidade a criar e implantar, em 2013, o Parque Científico e Tecnológico do Mar – OCEANTEC que, em sua concepção, baseada nas competências científico-tecnológicas da região, encontra-se estruturado em cinco eixos científico-tecnológicos portadores de futuro que balizam o perfil das empresas a serem prioritariamente instaladas no mesmo: Eixo Naval e *Offshore*, Eixo em Biotecnologia, Eixo em Energia e Mineração, Eixo Costeiro e Oceânico e Eixo em Logística. Se o Eixo Científico-Tecnológico Naval e *Offshore* foi o motivador inicial do OCEANTEC, viabilizando sua criação, os novos projetos portadores de futuro para a região costeira sul brasileira identificados para a fronteira temporal entre 2020 e 2030, como a mineração na Elevação do Rio Grande e as futuras explorações de hidratos de metano e petróleo e gás natural na Bacia de Pelotas demandarão novas tecnologias não somente no Eixo Naval e *Offshore*, mas também nos demais Eixos Científico-Tecnológicos, desencadeando poderosas sinergias científico-tecnológicas para a Universidade nas áreas de Oceanografia, Biologia, Geologia Marinha, Geofísica, Logística, Engenharias Oceânica, Naval, Costeira e Portuária, Automação, Computação, Física e Química, dentre outras. Nesse contexto, o desenvolvimento e consolidação do OCEANTEC impõe à Universidade e à cidade do Rio Grande o fortalecimento de uma nova cultura empreendedora, que se traduz, no âmbito da FURG, na consolidação da Incubadora Tecnológica INNOVATIO.

Em **Santa Vitória do Palmar**, município com área de 5.244,4 km², 32 mil habitantes, PIB de 636 milhões de reais, PIB per capita de 20 mil reais, expectativa de vida de 76 anos e taxa de

analfabetismo de 6,5% (15 anos ou mais), a Universidade possui os seguintes cursos de graduação: Turismo - Bacharelado, Hotelaria - Bacharelado, Relações Internacionais, Eventos - Tecnologia e Comércio Exterior. Tais cursos visam potencializar a formação de quadros qualificados voltados às atividades econômicas ligadas ao desenvolvimento das relações binacionais Brasil-Uruguai, especificamente no âmbito da Bacia da Lagoa Mirim e zona costeira binacional. Atividades econômicas ligadas a macrologística regional, como hidrovias do MERCOSUL e eixos rodoviários de integração; industrialização da zona de fronteira ligada às atividades agropecuárias típicas a essa região de fronteira; energias renováveis como parques eólicos; turismo histórico-cultural, gastronômico, veraneio, esportivo, rural, dentre outros; acenam com demandas de quadros qualificados capazes de potencializá-los, bem como de criar e viabilizar futuras possibilidades de desenvolvimento socioeconômico para essa zona de fronteira binacional.

Em **São Lourenço do Sul**, município com área de 2.000 km², 43 mil habitantes, PIB de 777 milhões de reais, PIB per capita de 17,5 mil reais, expectativa de vida de 76 anos e taxa de analfabetismo de 5% (15 anos ou mais), a Universidade possui os seguintes cursos de graduação: Agroecologia, Tecnologia em Gestão Ambiental, Gestão de Cooperativas, Educação do Campo e Letras Português e Literaturas de Língua Portuguesa. Tais cursos visam potencializar a formação de quadros qualificados voltados às atividades econômicas ligadas à agricultura familiar, marcada culturalmente nessa região pela tradição do cooperativismo e da sustentabilidade, na qual se destaca a agroecologia. Observe-se que São Lourenço do Sul situa-se no extremo norte do COREDE SUL, servindo de polo difusor de conhecimento nestas áreas para dezenas de pequenos municípios com similar perfil socioproductivo que compõem o vizinho COREDE CENTRO SUL.

O COREDE METROPOLITANO DELTA DO JACUÍ, composto por 10 municípios, correspondendo a Região Funcional de Planejamento 1, conforme a Fundação de Economia e Estatística, apresenta o seguinte cenário quanto a sua participação no PIB total do Rio Grande do Sul: 46,4% em 2010; 44,2% em 2020 e 42,3% em 2030. Observe-se que dos 2,5 milhões de habitantes, Porto Alegre possui 1,5 milhão, correspondendo a 60% da população total desse COREDE. Os demais 9 municípios, excetuando-se Santo Antônio da Patrulha, possuem forte atividade industrial ligada aos complexos da metalurgia, petroquímica, papel e celulose. Santo Antônio da Patrulha, localizado na fronteira dos COREDES LITORAL e PARANHANA ENCOSTA DA SERRA, apresenta perfil socioproductivo voltado às atividades agropecuárias.

Em **Santo Antônio da Patrulha**, município com área de 1.049,8 km², 42 mil habitantes, PIB de 886 milhões de reais, PIB per capita de 21 mil reais, expectativa de vida de 77 anos e taxa de analfabetismo de 9% (15 anos ou mais), a Universidade possui os cursos de graduação

(Engenharia Agroindustrial - Agroquímica, Engenharia Agroindustrial - Indústrias Alimentícias, Licenciatura em Ciências Exatas, Administração e Engenharia de Produção) e de pós-graduação (Especialização em Qualidade e Segurança de Alimentos, Especialização em Gestão Agroindustrial e Mestrado Profissional em Ensino de Ciências Exatas). Tais cursos visam potencializar a formação de quadros qualificados voltados às atividades econômicas ligadas ao desenvolvimento das pequenas e médias indústrias regionais de alimentos como carnes, cana-de-açúcar, rizicultura, dentre outras, bem como indústrias químicas voltadas a fertilizantes, conservantes, defensivos agrícolas, resinas, biocombustíveis, celulose.

Esses anos em que a FURG vem implantando e consolidando estes novos *campi*, atestam o seu compromisso com um desenvolvimento regional socioeconomicamente responsável e com sustentabilidade socioambiental, em respeito a sua missão de ser uma Universidade voltada para o ecossistema costeiro e oceânico.

3 Contextualização do Curso de Artes Visuais - Licenciatura

3.1. Nome do curso

ARTES VISUAIS - LICENCIATURA

3.2. Atos legais de criação/revisão do curso

Reconhecido pelo INEP/MEC. Curso criado pela Deliberação nº 084/2013 do Conselho de Ensino, Pesquisa, Extensão e Administração COEPEA – FURG, de em 23 de agosto de 2013.

Reconhecimento através da Portaria nº 1098 de 24/12/2015 e publicada no DOU de 28/12/2015.

3.3. Perfil do egresso

O Curso de Artes Visuais Licenciatura visa uma formação acadêmica que constitua no perfil do egresso uma formação profissional habilitada para a produção, a pesquisa, a crítica e o ensino das Artes Visuais. Nesse sentido, o curso objetiva o desenvolvimento da percepção, da reflexão e do potencial criativo, em articulação com a especificidade do pensamento visual, de modo a propiciar ao egresso o pensamento reflexivo, a sensibilidade artística, a utilização de técnicas e procedimentos tradicionais e experimentais, bem como a sensibilidade estética através do conhecimento de estilos, tendências, obras, revelando habilidades e aptidões pertinentes à atuação profissional na sociedade, nas instâncias artísticas, culturais, científicas e tecnológicas, inerentes à área de Artes Visuais.

Alinhado com o Art. 4º da mesma Resolução, o Curso de Artes Visuais Bacharelado da FURG possibilita uma formação profissional que expresse, pelo menos, as seguintes competências e habilidades para:

O Curso de Artes Visuais Licenciatura possibilita uma formação profissional que expresse, no mínimo, as seguintes competências e habilidades:

- I - interagir com as manifestações culturais da sociedade na qual se situa, demonstrando sensibilidade e excelência na criação, transmissão e recepção do fenômeno visual;
- II – desenvolver pesquisa científica e tecnológica em artes visuais, objetivando a criação, a compreensão, a difusão e o desenvolvimento da cultura visual;
- III - atuar, de forma significativa, nas manifestações visuais, instituídas ou emergentes;
- IV - atuar nos diferentes espaços culturais, especialmente em articulação com instituições de ensino específico de artes visuais;
- V - estimular criações visuais e sua divulgação como manifestação do potencial artístico, objetivando o aprimoramento da sensibilidade estética dos diversos atores sociais.

Para a Licenciatura, devem ser acrescentadas as competências e habilidades definidas na Resolução CNE/CP N° 1, de 18 de Fevereiro de 2002, que institui as Diretrizes Curriculares Nacionais para a Formação de Professores da Educação Básica, em nível superior, curso de licenciatura, de graduação plena, a saber:

- I - as competências referentes ao comprometimento com os valores inspiradores da sociedade democrática;
- II - as competências referentes à compreensão do papel social da escola;
- III - as competências referentes ao domínio dos conteúdos a serem socializados, aos seus significados em diferentes contextos e sua articulação interdisciplinar;
- IV - as competências referentes ao domínio do conhecimento pedagógico;
- V - as competências referentes ao conhecimento de processos de investigação que possibilitem o aperfeiçoamento da prática pedagógica;
- VI - as competências referentes ao gerenciamento do próprio desenvolvimento profissional.

3.4. Características do curso (duração, carga horária, turno, vagas)

Duração: Mínimo 4 anos

Máximo 7 anos

Carga Horária Total: 2.975 h/a

Turno: Integral

Vagas: 25 (anualmente pelo SISU)

3.5. Coordenadores

Coordenadora do curso de Artes Visuais - Prof.^a Dr.^a Fabiane Pianowski

Coordenador Adjunto do curso de Artes Visuais - Prof. Dr. Claudio Tarouco de Azevedo

3.6. Núcleo Docente Estruturante (NDE)

Conforme Portaria nº 1236/2020 - PROGRAD, o atual NDE do curso é formado pelos seguintes docentes:

Prof.^a Dr.^a Fabiane Pianowski (Presidente)

Prof. Dr. Cláudio Tarouco de Azevedo

Prof.^a Dr.^a Ivana Maria Nicola Lopes

Prof.^a Dr.^a Janice Martins Sitya Appel

Prof.^a Dr.^a Rita Patta Rache

Prof.^a Dr.^a Roseli Aparecida da Silva Nery

Prof.^a Dr.^a Vivian da Silva Paulitsch

4 Histórico da Avaliação Docente pelo Discente

A Avaliação Docente pelo Discente é realizada anualmente na FURG desde 2000, sendo que a partir de 2009 o seu questionário é respondido de forma voluntária por meio digital (através do site da FURG) pelos alunos. O instrumento de avaliação do docente pelo discente constava de 8 questões quantitativas até 2018 (Quadro 2). Em 2019 o instrumento passou a ter 10 questões (Quadro 3). Nessas questões quantitativas o discente atribui uma nota de 1 a 10 ao(s) professor(es) da(s) disciplina(s) que ele cursou. Também faz parte do instrumento um espaço reservado para o discente se manifestar de forma qualitativa, esses comentários ficam disponíveis às Direções das Unidades Acadêmicas, aos coordenadores de curso e para cada docente. Os comentários não estão inseridos nesse relatório.

A seguir, na Tabela 1, são apresentadas notas médias atribuídas pelos discentes de Artes Visuais - Licenciatura em comparação com as notas dadas pelos estudantes da Unidade Acadêmica de vinculação do seu curso e dos demais estudantes da FURG, para cada uma das questões do questionário, nos últimos 3 anos.

Tabela 1 - Resultado da Avaliação Docente pelo Discente – 2017 a 2019 (média por tema) – Artes Visuais - Licenciatura

TEMAS AVALIADOS	Nº da questão	2017			2018			2019				
		MÉDIA			MÉDIA			TEMAS AVALIADOS	Nº da questão	MÉDIA		
		FURG	UNID	CURSO	FURG	UNID	CURSO			FURG	UNID	CURSO
Implementação o plano de ensino da disciplina.	1	8,31	8,67	8,48	8,64	8,82	8,88		1	8,85	9,08	8,99
Organização das aulas.	2	7,75	8,14	7,65	8,03	8,40	8,78		2	8,07	8,47	8,67
Domínio sobre o conteúdo.	3	8,02	8,42	8,14	8,35	8,61	8,89		3	8,94	9,26	9,12
Incentiva o questionamento e a participação dos discentes em grupos de estudos.	7	7,74	8,36	7,58	8,06	8,36	8,64	Incentiva o questionamento	4	8,34	8,78	8,69
								Incentiva a participação dos discentes em grupos de estudos.	6	7,96	8,46	8,45
Estabelece interação entre a teoria, a prática.	4	8,08	8,63	8,31	8,41	8,63	8,89		5	8,40	8,76	8,75
Dispensa ao aluno tratamento respeitoso.	5	8,18	8,85	7,77	8,55	8,85	9,10		7	8,56	8,89	9,07
É acessível/disponível para orientação extraclasse.	6	8,07	8,41	8,15	8,43	8,67	8,73		8	8,46	8,88	8,85
Elaboração das avaliações e discussão dos resultados	8	8,09	8,47	7,99	8,43	8,67	9,09	Elaboração das avaliações	9	8,76	9,08	8,95
								Discussão dos resultados da avaliação da disciplina.	10	8,29	8,62	8,62
MÉDIA GERAL		8,03	8,39	8,01	8,36	8,62	8,88	MÉDIA GERAL		8,46	8,82	8,81
ALUNOS RESPONDENTES (%)		22,4%	24,0%	13,5%	26,1%	24,6%	19,2%	ALUNOS RESPONDENTES (%)		36,2%	31,3%	36,9%

Fonte: Sistemas FURG

Quadro 2 - Questões da Avaliação Docente pelo Discente até 2018

Questões Avaliadas
1. O professor apresentou, discutiu e implementou o Plano de ensino da Disciplina: ementa, conteúdo a ser desenvolvido; objetivos da disciplina; método de ensino (atividades discentes e docentes); bibliografia (indicação de fontes de consulta ou estudo); sistema e instrumento de avaliação de aprendizagem.
2. O professor demonstra habilidade para organizar as aulas e torná-las atraentes, utilizando linguagem clara e compreensível para os alunos.
3. O professor torna evidentes os fundamentos teóricos (científicos, sociopolíticos e/ou técnicos) do conteúdo ministrado, demonstrando domínio e atualização do conhecimento, envolvimento e entusiasmo no desenvolvimento da disciplina.
4. O professor estabelece interação entre a teoria, a prática e/ou os aspectos da realidade.
5. O professor dispensa aos alunos tratamento cordial em clima de respeito pessoal, é exigente na medida adequada, aceita críticas, opiniões e sugestões.
6. O professor mostra-se receptivo as necessidades dos alunos e cooperativo na solução de suas dificuldades com a disciplina: é acessível/disponível para orientação extraclasse.
7. O professor promove interesse dos alunos da disciplina, incentivando-os a investigação teórica e/ou prática, ao questionamento, a realização de leituras complementares, a participação em grupos de estudos, encontros, congressos e outras atividades extraclasse.
8. O professor elabora avaliações compatíveis (coerentes) com o conteúdo desenvolvido, discute e analisa os resultados com os alunos.

Quadro 3 - Questões da Avaliação Docente pelo Discente em 2019

Questões Avaliadas
1. Você teve acesso ao plano de ensino da disciplina? Caso NÃO, deixe em branco. Caso SIM, atribua uma nota para a seguinte questão: O professor implementou o plano de ensino da disciplina: ementa, conteúdo a ser desenvolvido; objetivos da disciplina; métodos de ensino (atividades discentes e docentes); bibliografia (indicação de fontes de consulta ou estudo); sistema e instrumento de avaliação de aprendizagem.
2. O professor organiza as aulas de modo a torná-las atraentes, utiliza linguagem clara e compreensível para os alunos.
3. O professor apresenta domínio sobre o conteúdo da disciplina.
4. O professor incentiva a investigação teórica e/ou prática, o questionamento, a realização de leituras complementares.
5. O professor estabelece interação entre a teoria, a prática e/ou aspectos da realidade do curso.
6. O professor incentiva a participação dos discentes em grupos de estudos, encontros, congressos e/ou outras atividades extraclasse.
7. O professor dispensa ao aluno tratamento respeitoso.
8. O professor é acessível/disponível para orientação extraclasse.
9. O professor elabora avaliações com base no conteúdo desenvolvido na disciplina.
10. O professor apresenta e discute os resultados da avaliação da disciplina.
Utilize este espaço para fazer as considerações que achar necessária para esse(a) professor(a):

5 Histórico da Evasão

**Prof.^a Dr.^a Raquel da Fontoura Nicollete
Discente Inácio Puntel dos Passos**

Para melhor compreensão da evolução da evasão do curso, está apresentada a seguir a análise exploratória dos dados sobre o perfil do aluno evadido. Foram considerados todos os alunos ingressantes no período citado até a matrícula do segundo semestre letivo do ano de 2018. A análise está por corte. Desta forma para cada ano da tabela estão informados os percentuais de evadidos oriundos dos alunos que ingressaram naquele ano para cada variável analisada, sem levar em conta o ano em que ocorreu a evasão. Destaca-se que com esse tipo de análise os últimos anos podem ter seus números de evadidos aumentados com evasões que ainda podem ocorrer. Na Tabela 2, o perfil dos evadidos foi separado conforme as variáveis (sexo, programa de ação inclusiva – PROAI, forma de ingresso na FURG, escola anterior, cor e município de nascimento) disponíveis no sistema acadêmico da Universidade.

Tabela 2 – O número de estudantes ingressantes (Ing.) e o respectivo percentual de evasão (%) para cada variável disponível no sistema acadêmico da FURG. Quando não houve ingressante numa variável analisada, o valor correspondente do percentual de evasão está sinalizado com um traço.

VARIÁVEIS		2014		2015		2016		2017		2018		TOTAL	
		Ing.	%	Ing.	%	Ing.	%	Ing.	%	Ing.	%	Ing.	%
Sexo	F	22	64%	22	36%	17	35%	21	33%	19	11%	101	37%
	M	10	60%	11	36%	13	38%	11	27%	12	17%	57	35%
PROAI	AC	15	87%	11	27%	12	17%	12	33%	11	9%	61	38%
	L1	1	0%	6	33%	3	67%	5	40%	6	17%	21	33%
	L2	3	67%	2	0%	1	100%	2	0%	1	0%	9	33%
	L3	5	40%	5	20%	8	38%	5	20%	4	0%	27	26%
	L4	1	0%	1	100%	1	0%	1	0%	1	100%	5	40%
	A1	1	100%	1	100%	0	-	0	-	0	-	2	100%
	Idígena	0	-	0	-	0	-	0	-	1	0%	1	0%
	Não informado	6	33%	7	57%	5	60%	7	43%	7	14%	32	41%
Forma de ingresso	SISU	26	69%	26	31%	25	32%	25	28%	23	13%	125	35%
	PSVO	6	33%	7	57%	5	60%	7	43%	7	14%	32	41%
	Sel Indig	0	-	0	-	0	-	0	-	1	0%	1	0%
Escola	Pública	27	59%	29	38%	21	43%	23	30%	26	8%	126	36%
	Privada	5	80%	4	25%	9	22%	9	33%	5	40%	32	38%
Cor	Amarela	2	50%	1	0%	1	0%	1	0%	1	0%	6	17%
	Branca	15	60%	24	33%	21	38%	22	32%	18	11%	100	34%
	Parda	8	62%	2	100%	3	0%	3	67%	3	0%	19	47%
	Preta	3	33%	5	40%	4	50%	4	25%	5	20%	21	33%
	Indígena	0	-	0	-	0	-	0	-	1	0%	1	0%
	Não declarada	3	100%	1	0%	1	100%	2	0%	3	33%	10	50%
	Não Informado	1	100%	0	-	0	-	0	-	0	-	1	100%
Município de nascimento	Rio Grande	14	64%	19	32%	19	37%	14	43%	13	15%	79	38%
	Pelotas	0	-	3	100%	2	50%	1	0%	2	0%	8	50%
	São Lourenço do Sul	0	-	0	-	0	-	0	-	1	0%	1	0%
	São José do Norte	1	100%	2	0%	0	-	0	-	0	-	3	33%
	Outras cidades do RS	5	100%	6	17%	2	100%	6	17%	7	14%	26	38%
	Fora do RS	12	42%	3	67%	7	14%	11	27%	8	12%	41	29%

6 Resultados das avaliações do INEP

Além dos resultados da Autoavaliação Institucional, entendemos como necessária para análise do curso a tomada de conhecimento das informações referentes às avaliações externas realizadas pelo INEP. Esse Instituto define o Conceito Preliminar do Curso (CPC) a partir dos resultados dos estudantes na prova do ENADE; das respostas de percepção dos estudantes sobre a estrutura da Universidade e funcionamento do curso no Questionário do Estudante, no ENADE; e da diferença de desempenho de estudantes (Indicador da Diferença entre os Desempenhos Observado e Esperado - IDD) entre o ENADE e o ENEM. O Conceito do Curso (CC) é obtido através da realização de uma Avaliação *in loco* feita por uma comissão de avaliadores externos do INEP. Desta forma, disponibilizamos abaixo o histórico dos conceitos obtidos pelo curso, demonstrado na Tabela 3.

Tabela 3 - Conceitos obtidos pelo curso de Artes Visuais - Licenciatura, nas avaliações do INEP

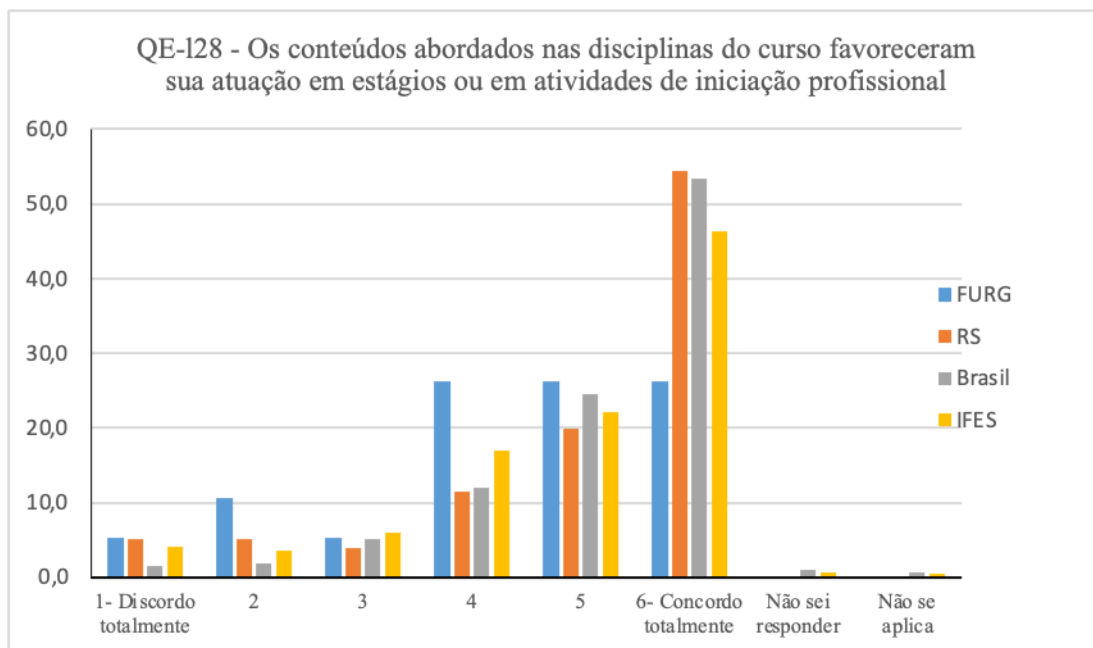
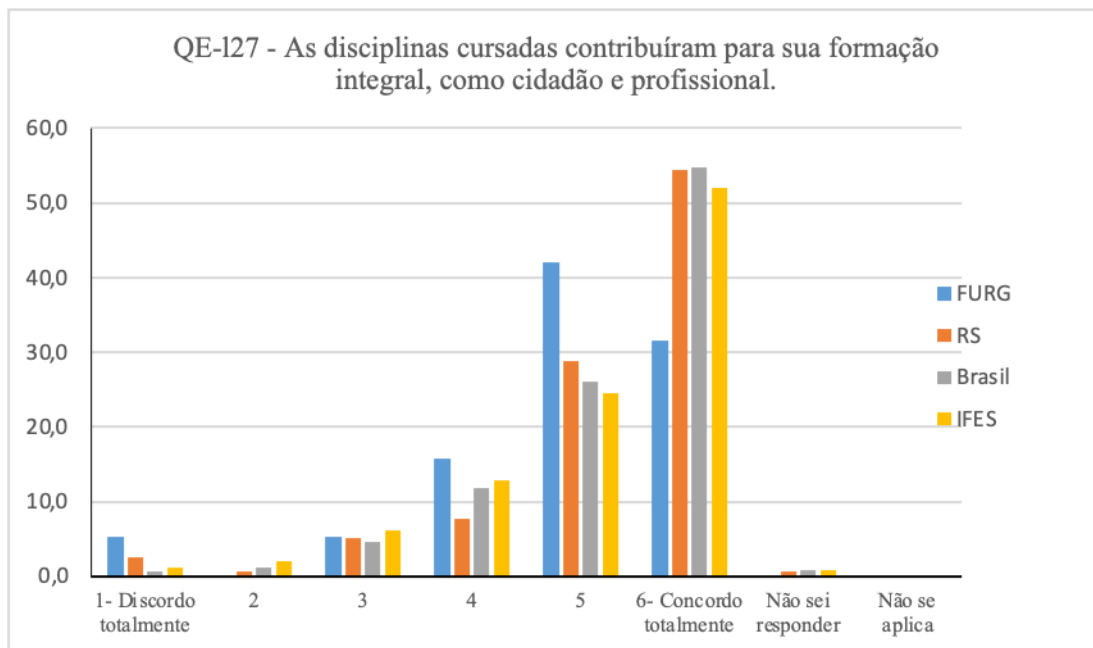
Código	Modalidade	Grau	Curso	Município	Ano	CPC	ENADE	IDD	CC
1044	Presencial	Licenciatura	ARTES VISUAIS	Rio Grande	2017	3	3	3	-
					2014	4	4	-	-
					2011	4	4	-	-

A seguir, é apresentada a percepção dos estudantes concluintes, sobre a FURG e o curso, obtida no Questionário do Estudante, no ENADE em 2017. Este curso ainda não passou pela Avaliação *in loco* do INEP.

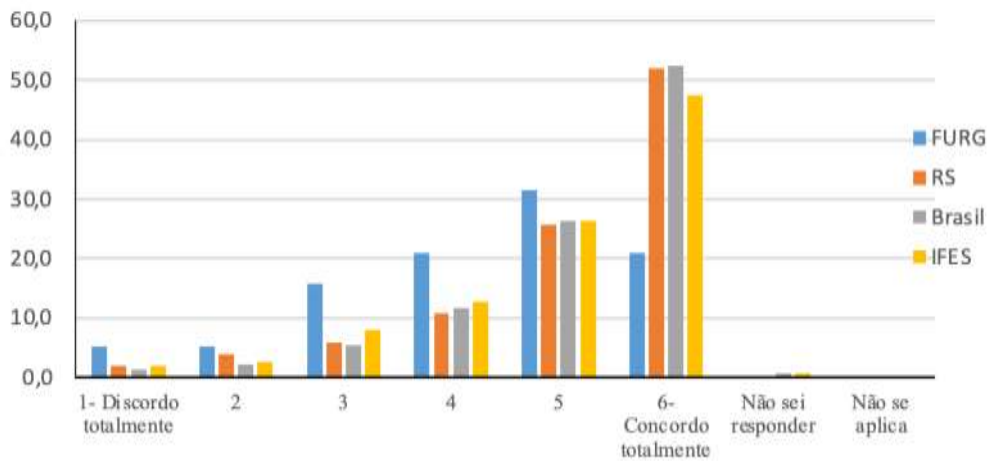
6.1. Resultados do Questionário do Estudante – ENADE 2017

Os estudantes concluintes do curso de Artes Visuais - Licenciatura ao participarem do ENADE, em 2017, responderam além da prova de conhecimento, a um questionário avaliativo que envolveu aspectos estruturais e didáticos do curso e da universidade. Os resultados desse questionário estão disponíveis no site do INEP. Para fins de comparação tabulamos o percentual de discentes do curso de Artes Visuais - Licenciatura da FURG, legenda FURG, que responderam cada um dos pontos perguntados, ao lado apresentamos os percentuais dos discentes do curso de Artes Visuais - Licenciatura de outras IES do Rio Grande do Sul (RS); das IES do país (Brasil) e da mesma Categoria Administrativa, isto é, Federais (IFES).

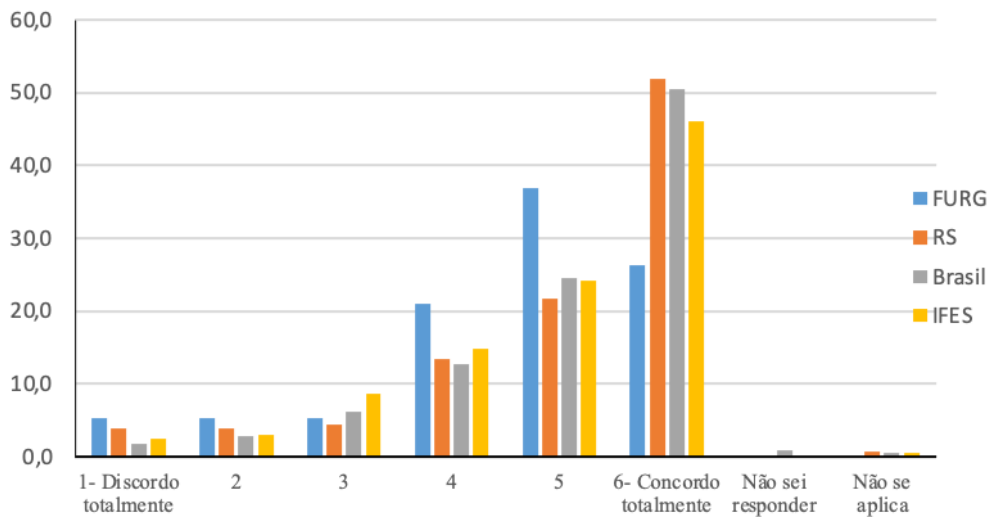
Gráfico 1 – Percepção dos estudantes de Artes Visuais - Licenciatura sobre a FURG e o curso - ENADE 2017



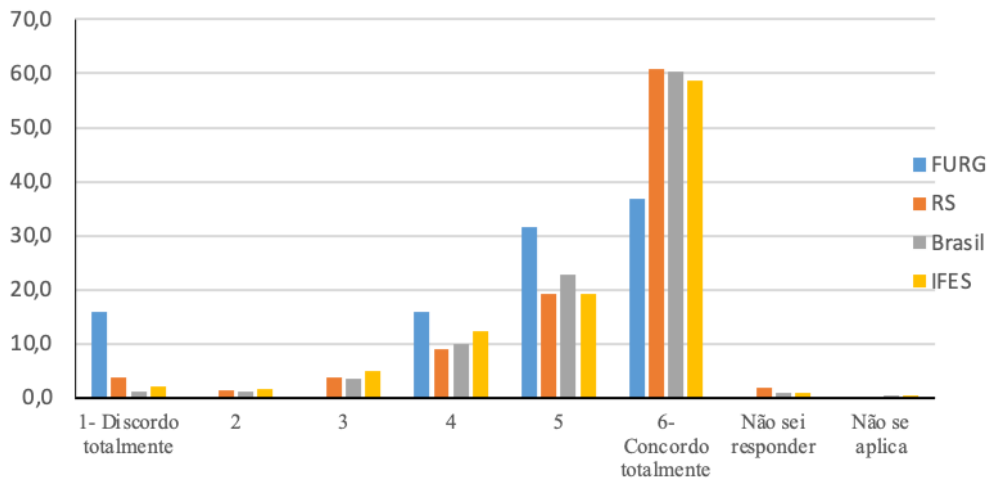
QE-129 - As metodologias de ensino utilizadas no curso desafiaram você a aprofundar conhecimentos e desenvolver competências reflexivas e críticas.



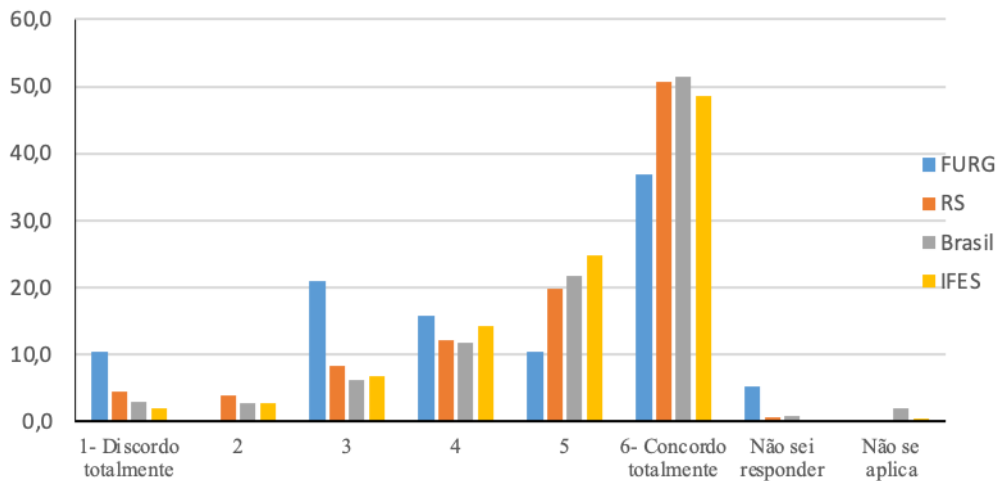
QE-130 - O curso propiciou experiências de aprendizagem inovadoras.



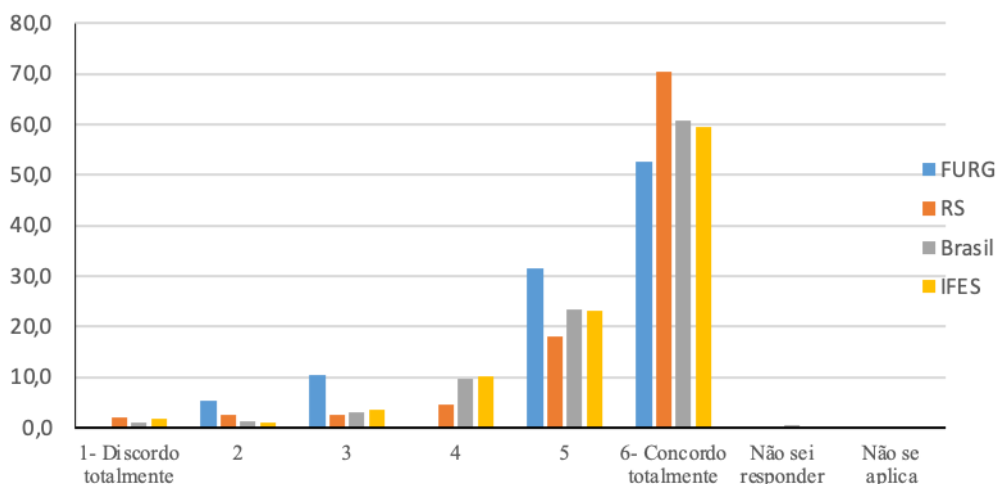
QE-131 - O curso contribuiu para o desenvolvimento da sua consciência ética para o exercício profissional.



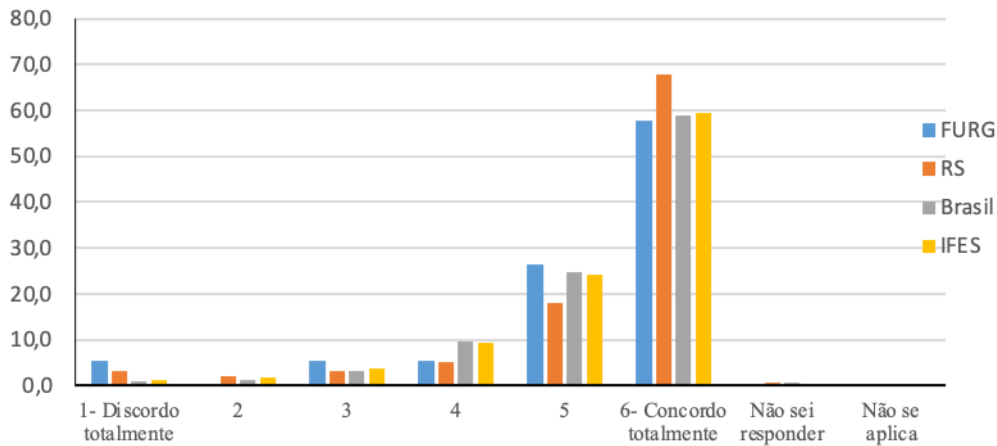
QE-132 - No curso você teve oportunidade de aprender a trabalhar em equipe.



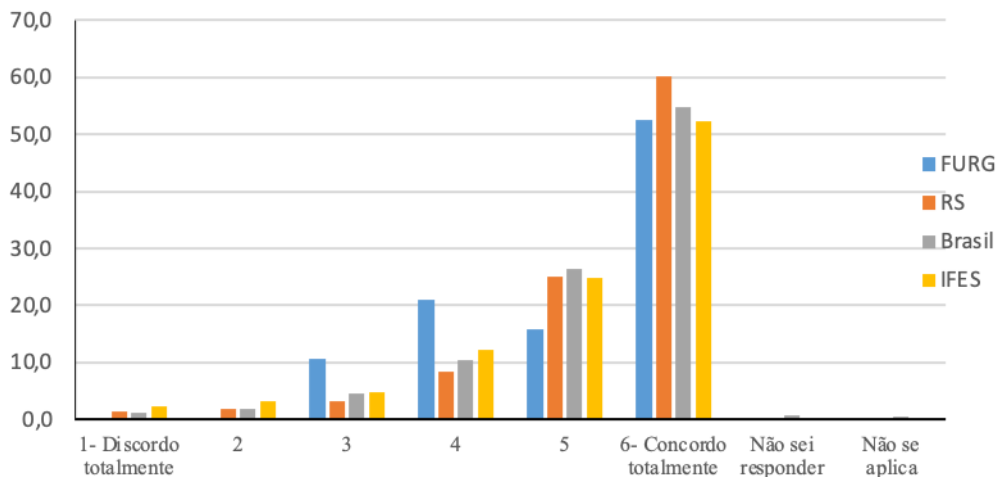
QE-133 - O curso possibilitou aumentar sua capacidade de reflexão e argumentação.



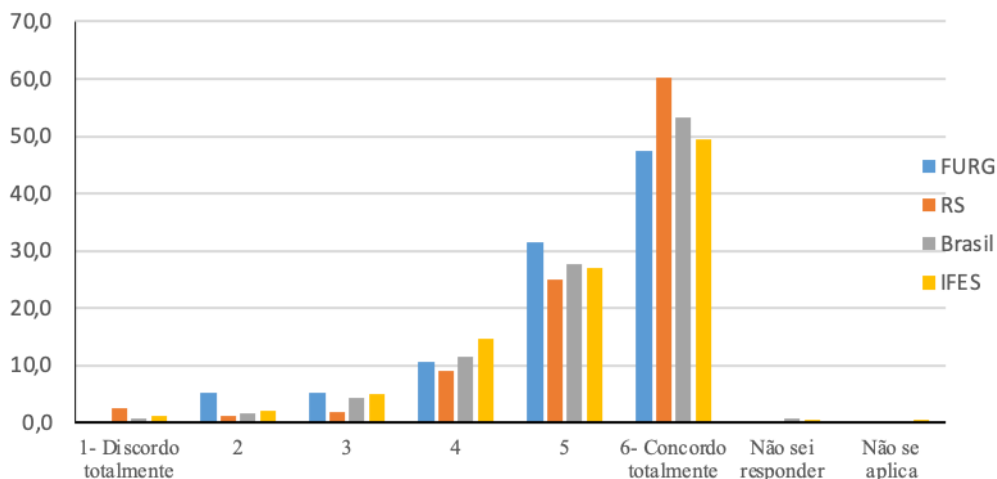
QE-134 - O curso promoveu o desenvolvimento da sua capacidade de pensar criticamente, analisar e refletir sobre soluções para problemas da sociedade.



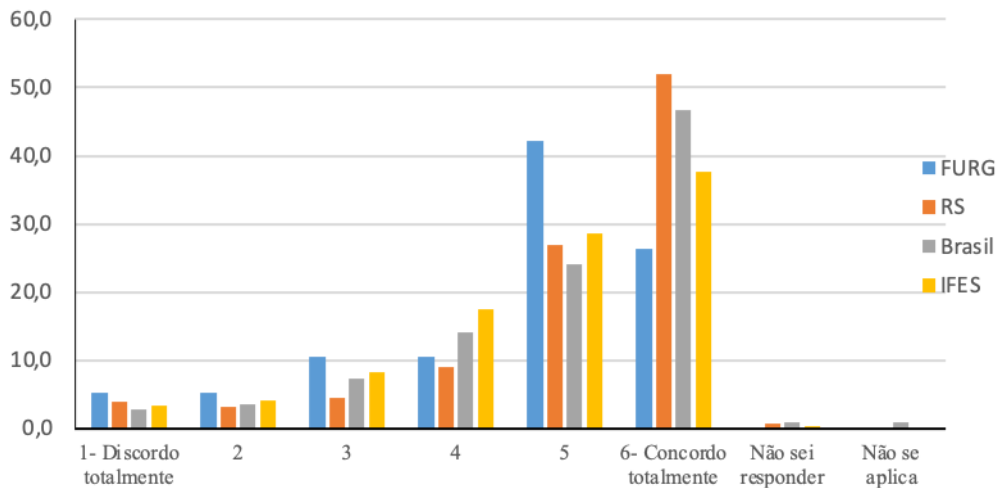
QE-135 - O curso contribuiu para você ampliar sua capacidade de comunicação nas formas oral e escrita.



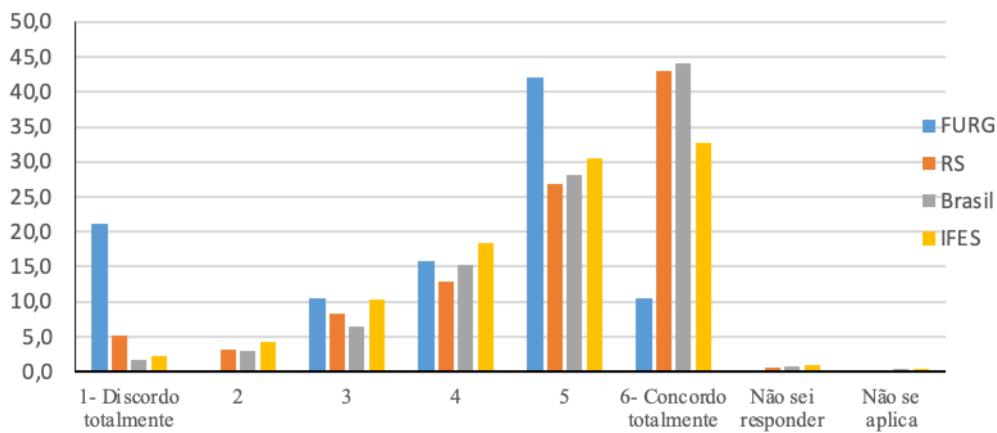
QE-136 - O curso contribuiu para o desenvolvimento da sua capacidade de aprender e atualizar-se permanentemente.



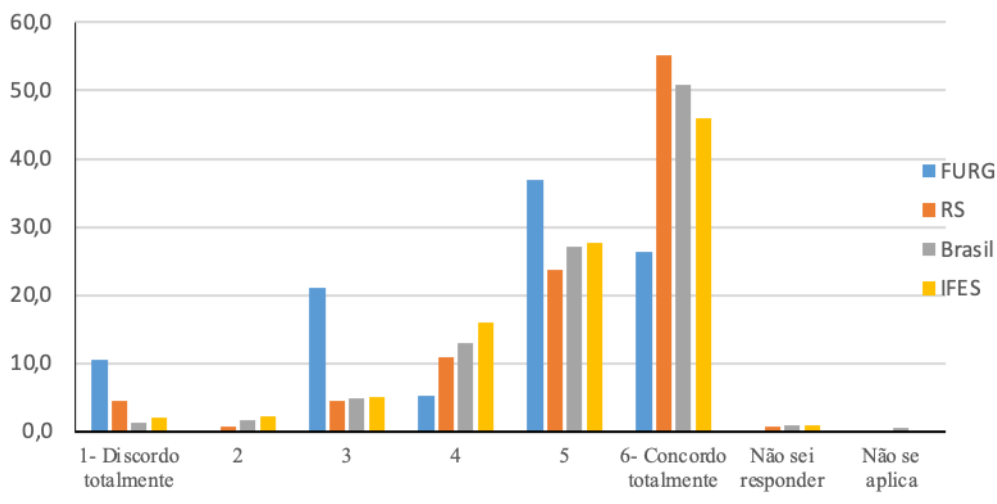
QE-137 - As relações professor-aluno ao longo do curso estimularam você a estudar e aprender.



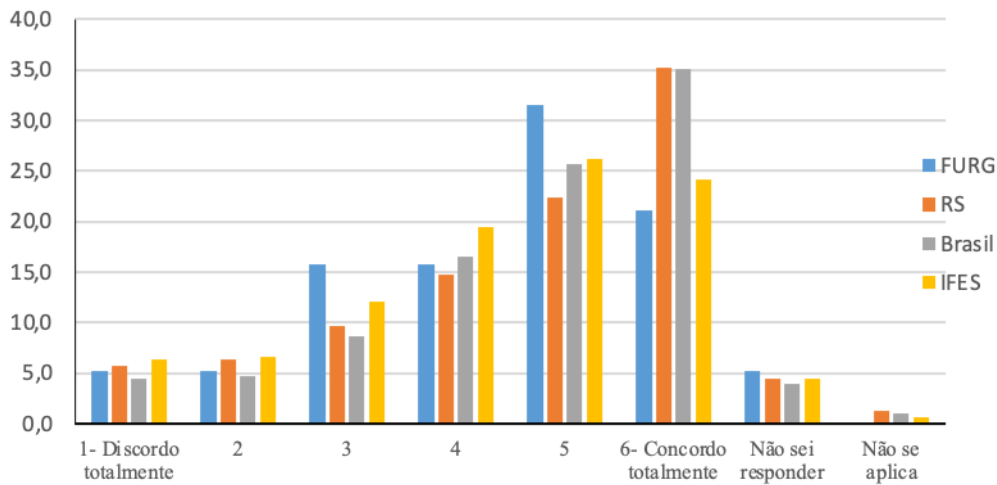
QE-138 - Os planos de ensino apresentados pelos professores contribuíram para o desenvolvimento das atividades acadêmicas e para seus estudos.



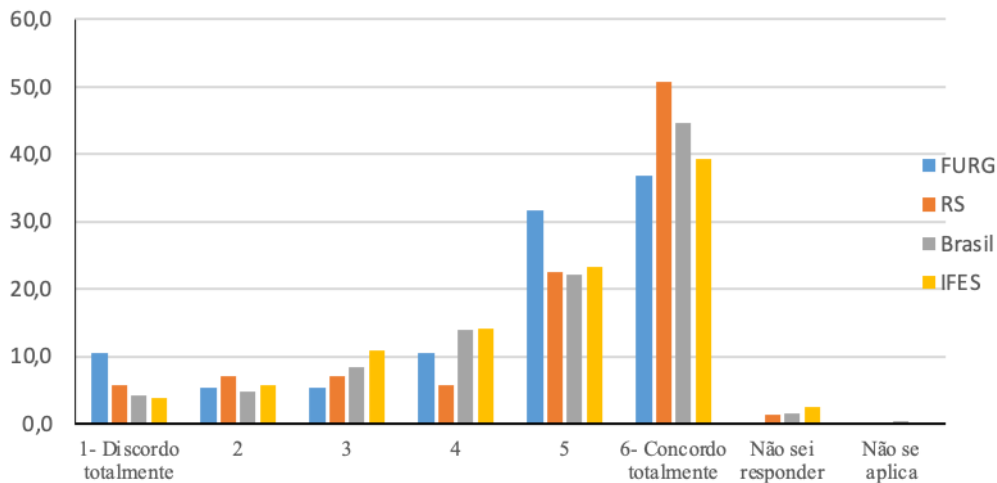
QE-139 - As referências bibliográficas indicadas pelos professores nos planos de ensino contribuíram para seus estudos e aprendizagens.



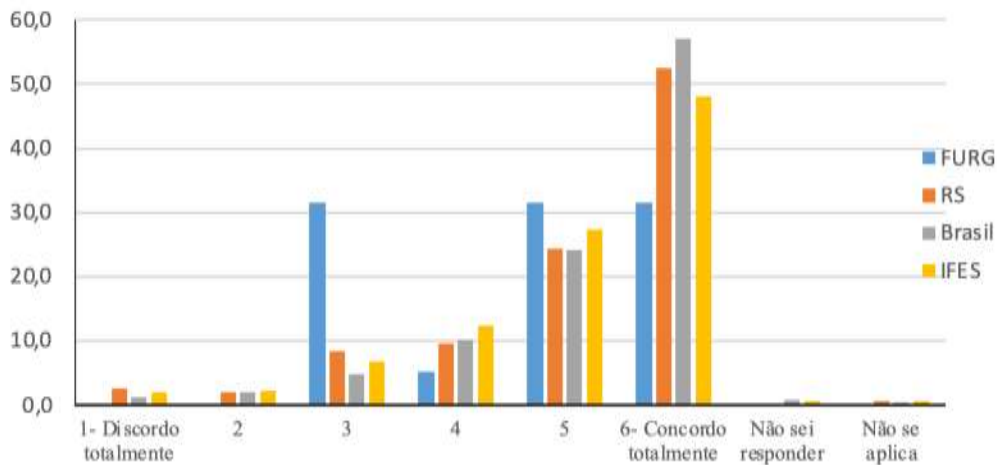
QE-140 - Foram oferecidas oportunidades para os estudantes superarem dificuldades relacionadas ao processo de formação.



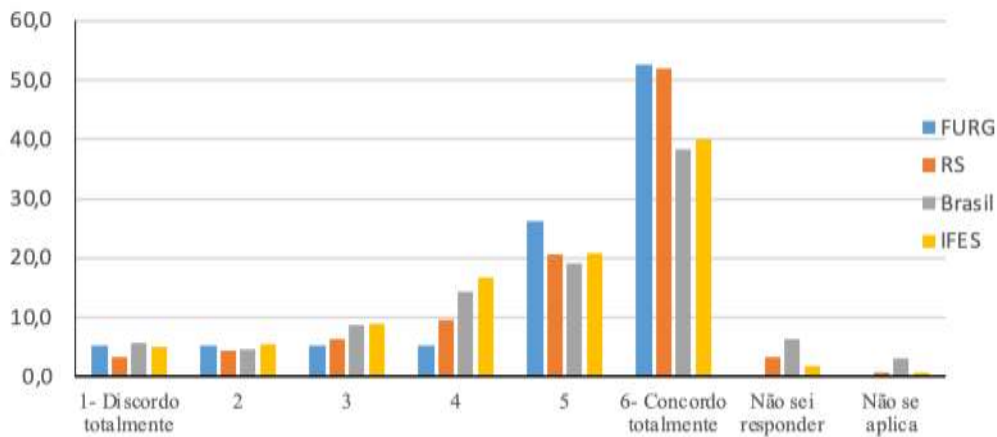
QE-141 - A coordenação do curso esteve disponível para orientação acadêmica dos estudantes.



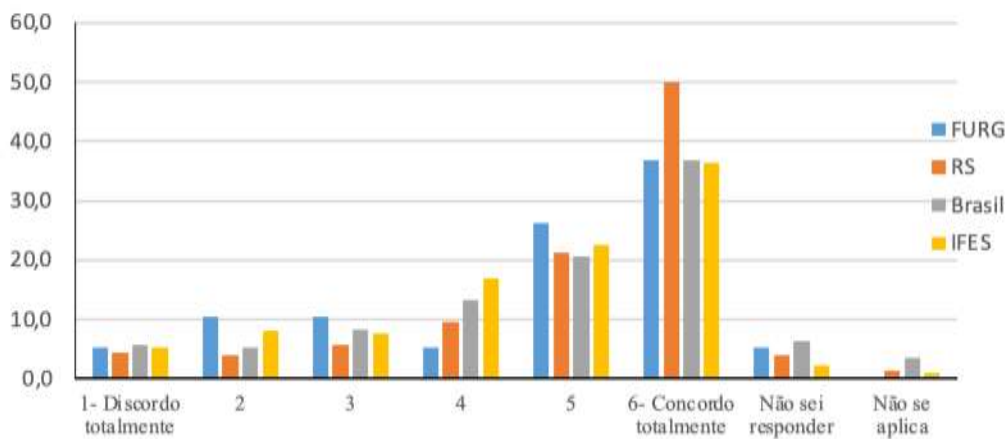
QE-142 - O curso exigiu de você organização e dedicação frequente aos estudos.



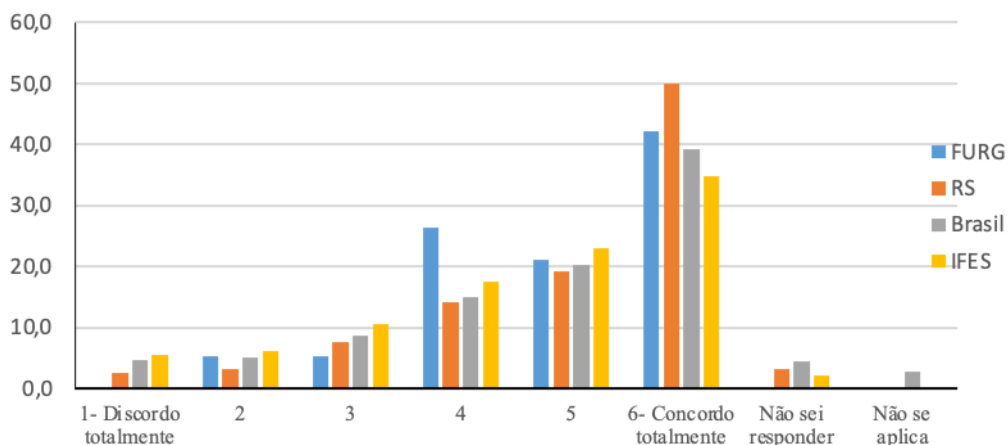
QE-143 - Foram oferecidas oportunidades para os estudantes participarem de programas, projetos ou atividades de extensão universitária.



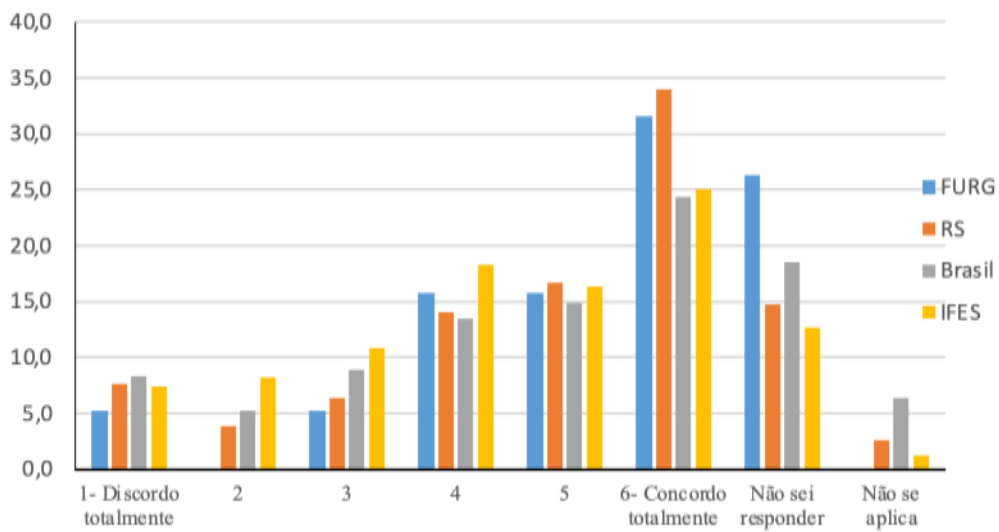
QE-144 - Foram oferecidas oportunidades para os estudantes participarem de projetos de iniciação científica e de atividades que estimularam a investigação acadêmica.



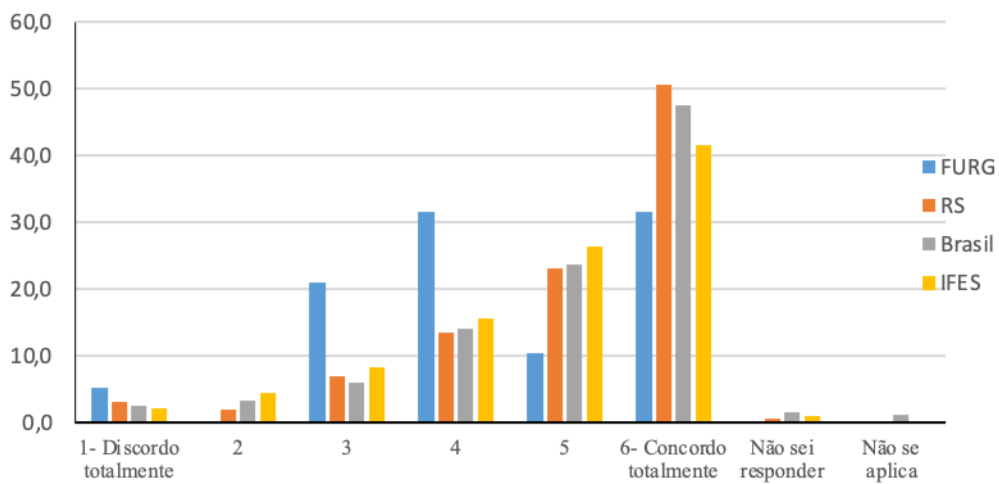
QE-145 - O curso ofereceu condições para os estudantes participarem de eventos internos e/ou externos à instituição.



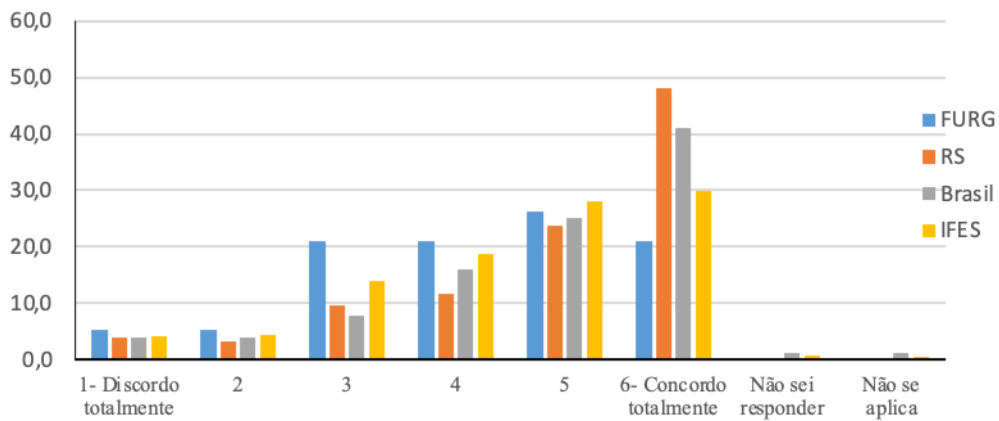
QE-146 - A instituição ofereceu oportunidades para os estudantes atuarem como representantes em órgãos colegiados.



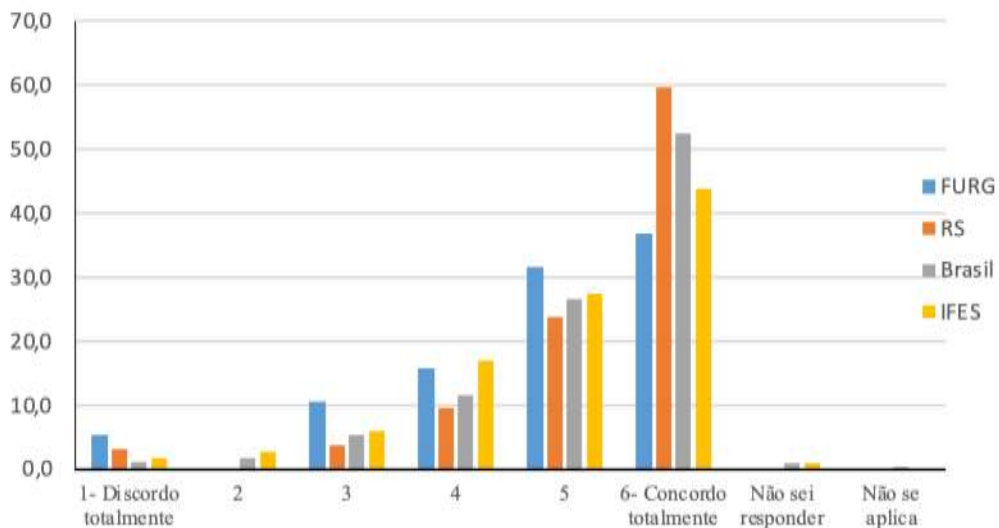
QE-147 - O curso favoreceu a articulação do conhecimento teórico com atividades práticas.



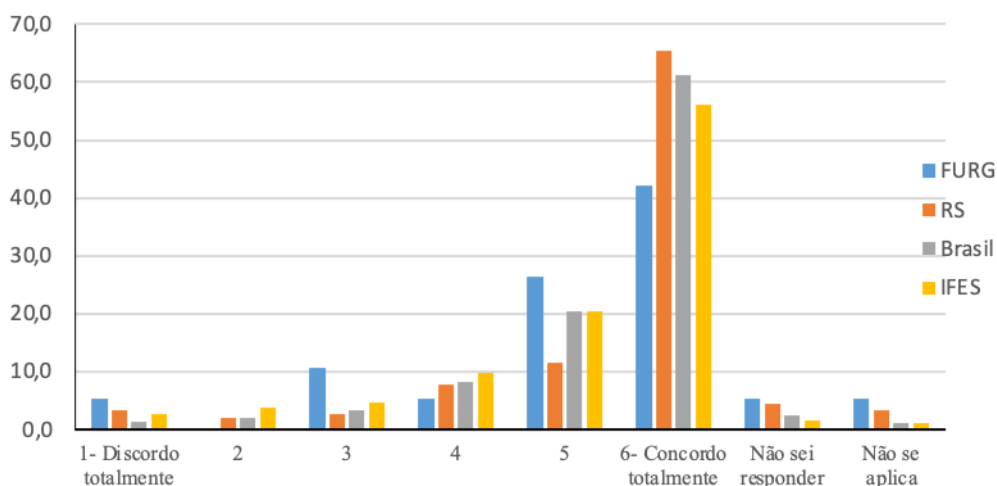
QE-148 - As atividades práticas foram suficientes para relacionar os conteúdos do curso com a prática, contribuindo para sua formação profissional.



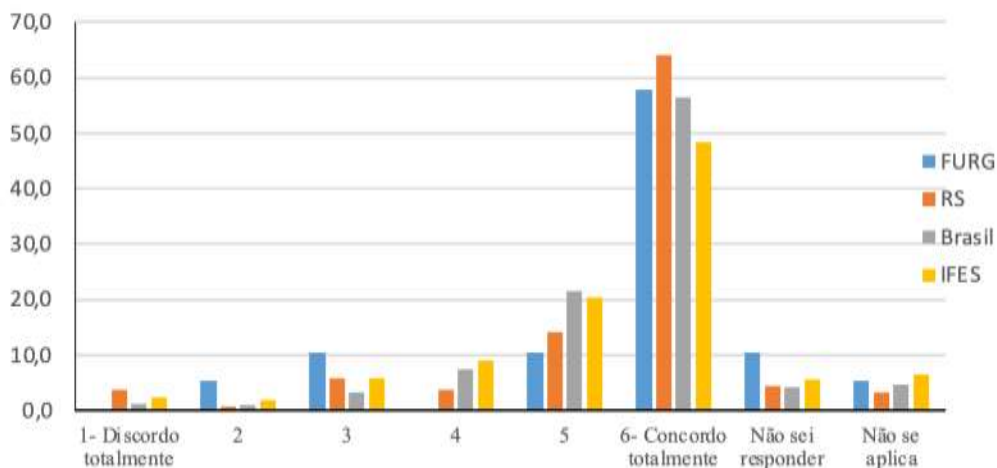
QE-149 - O curso propiciou acesso a conhecimentos atualizados e/ou contemporâneos em sua área de formação.



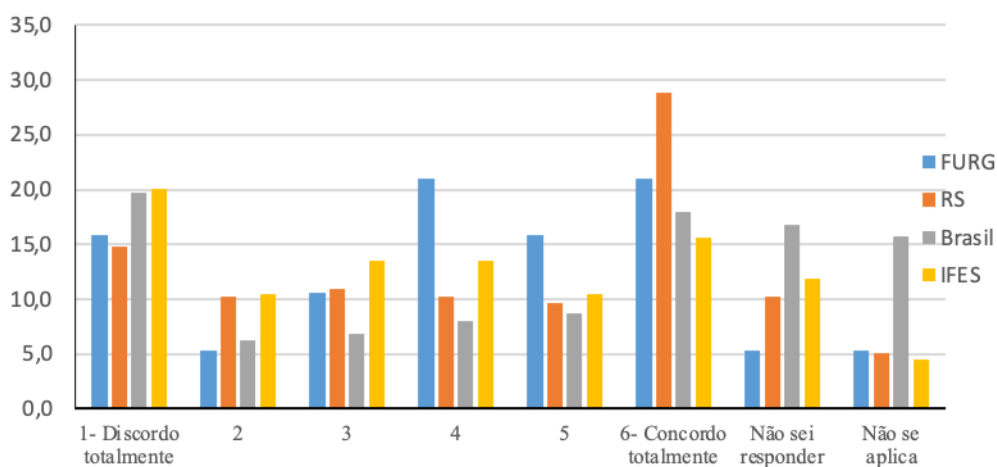
QE-150 - O estágio supervisionado proporcionou experiências diversificadas para a sua formação.



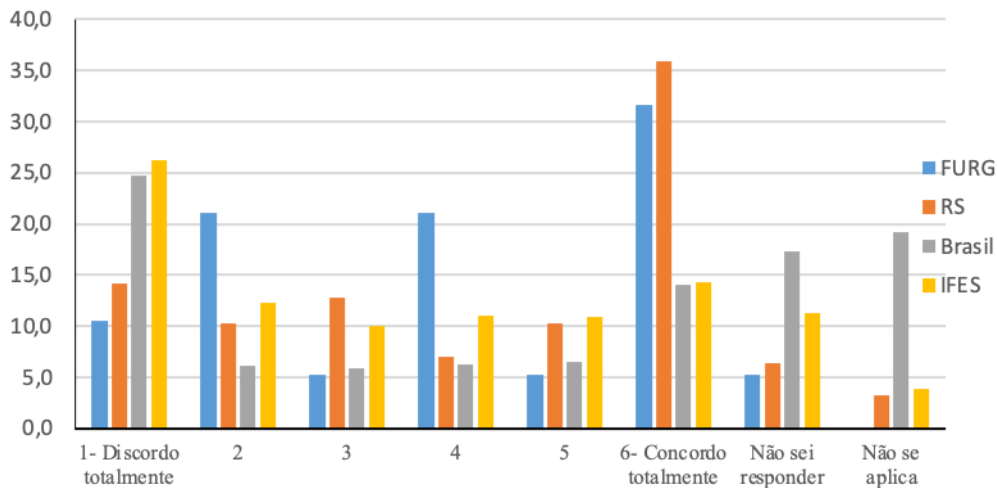
QE-151 - As atividades realizadas durante seu trabalho de conclusão de curso contribuíram para qualificar sua formação profissional.



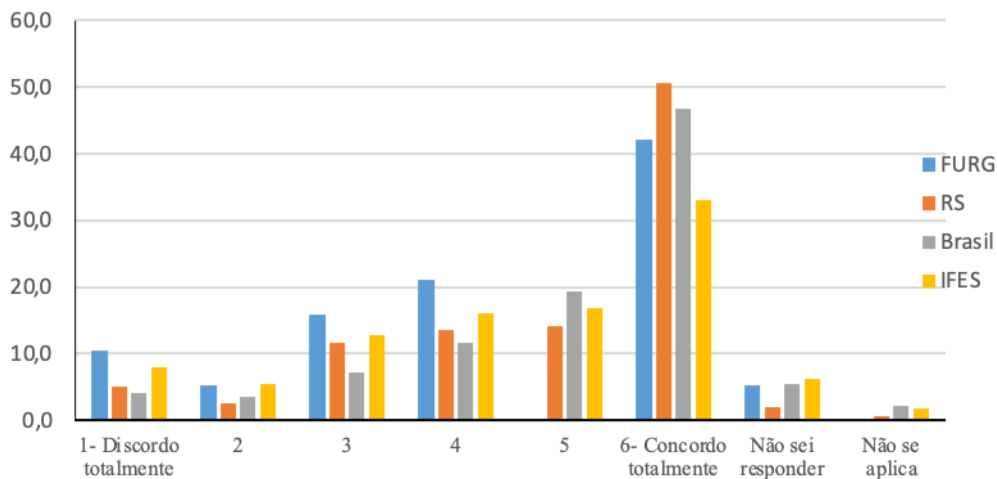
QE-152 - Foram oferecidas oportunidades para os estudantes realizarem intercâmbios e/ou estágios no país.



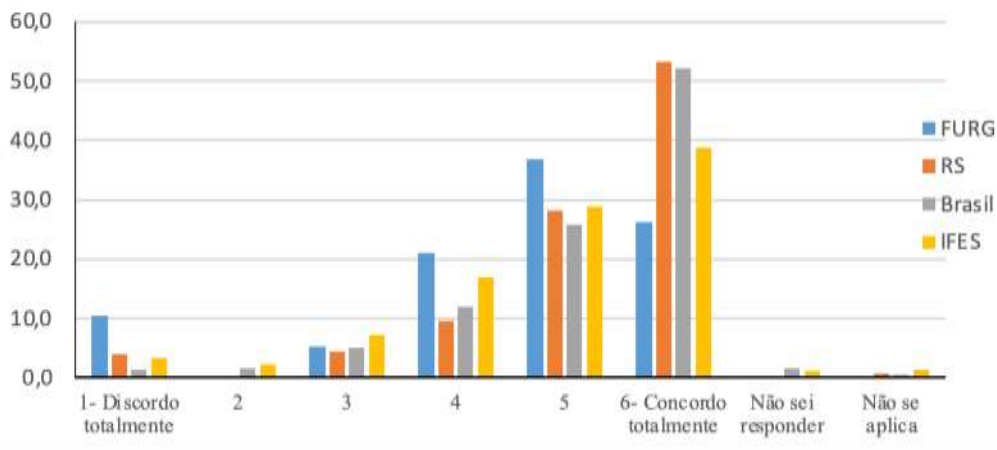
QE-153 - Foram oferecidas oportunidades para os estudantes realizarem intercâmbios e/ou estágios fora do país.



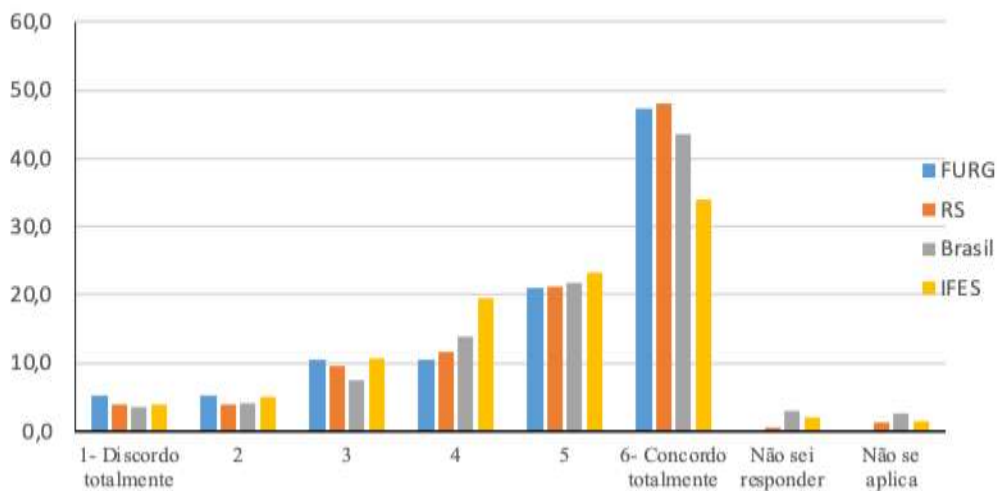
QE-154 - Os estudantes participaram de avaliações periódicas do curso (disciplinas, atuação dos professores, infraestrutura).



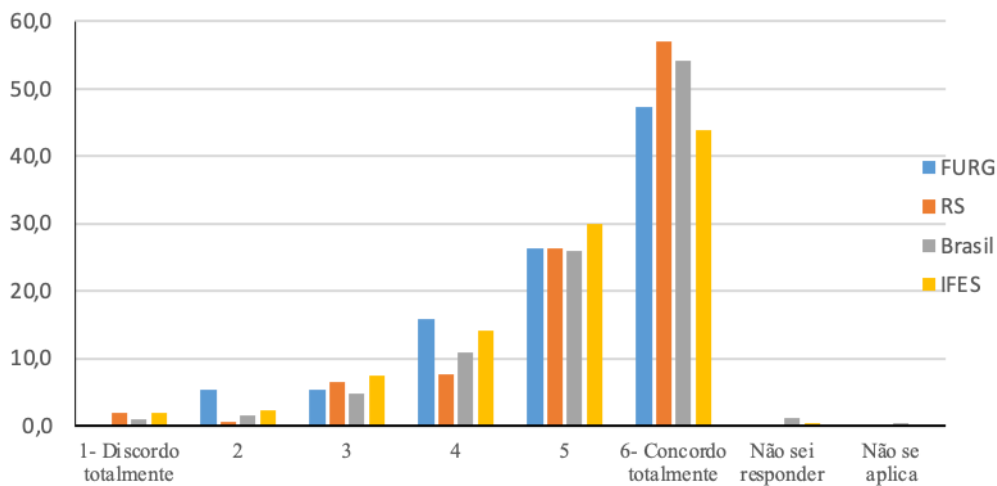
QE-155 - As avaliações da aprendizagem realizadas durante o curso foram compatíveis com os conteúdos ou temas trabalhados pelos professores.



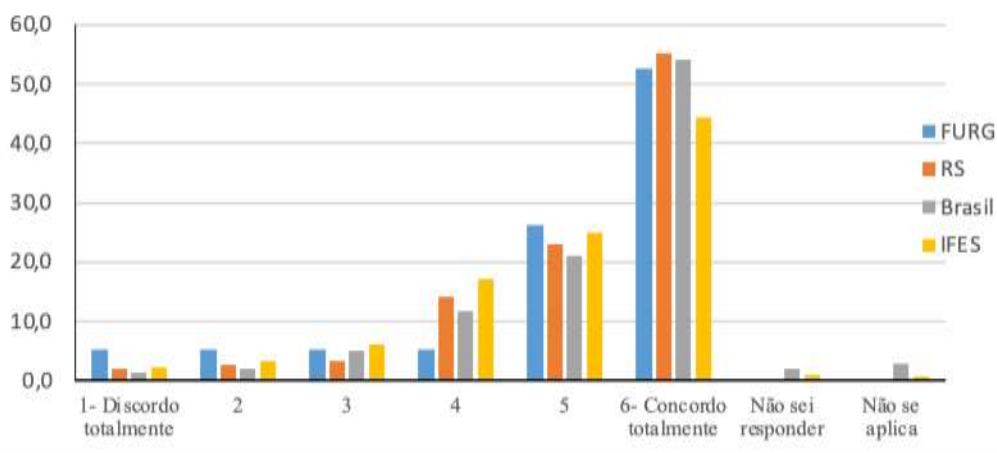
QE-156 - Os professores apresentaram disponibilidade para atender os estudantes fora do horário das aulas.



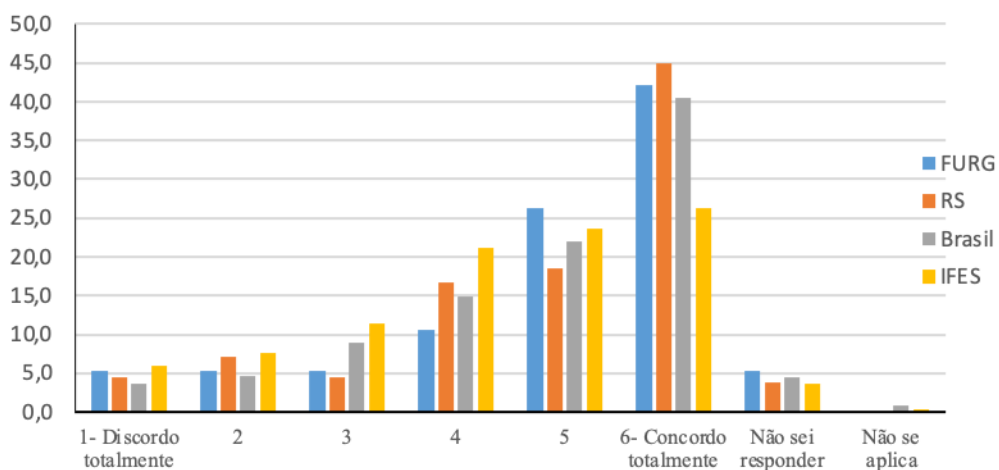
QE-157 - Os professores demonstraram domínio dos conteúdos abordados nas disciplinas.



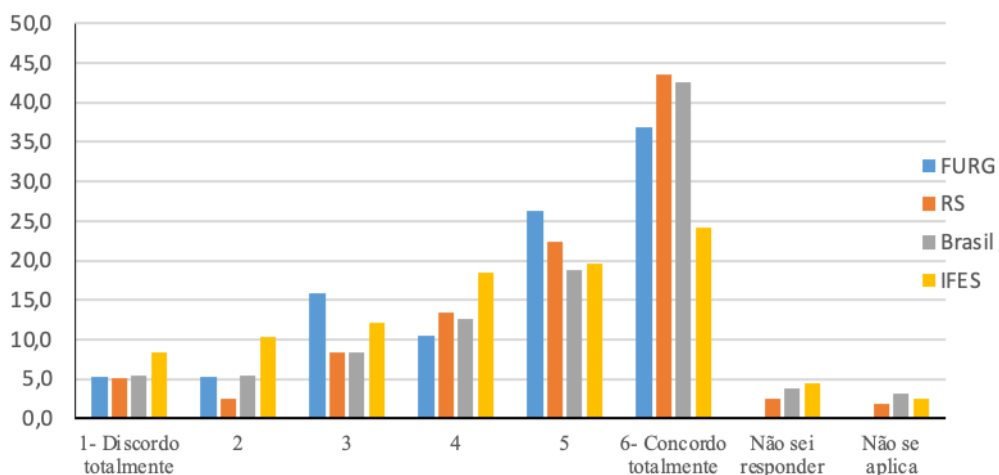
QE-158 - Os professores utilizaram tecnologias da informação e comunicação (TICs) como estratégia de ensino (projektor multimídia, laboratório de informática, ambiente virtual de aprendizagem).



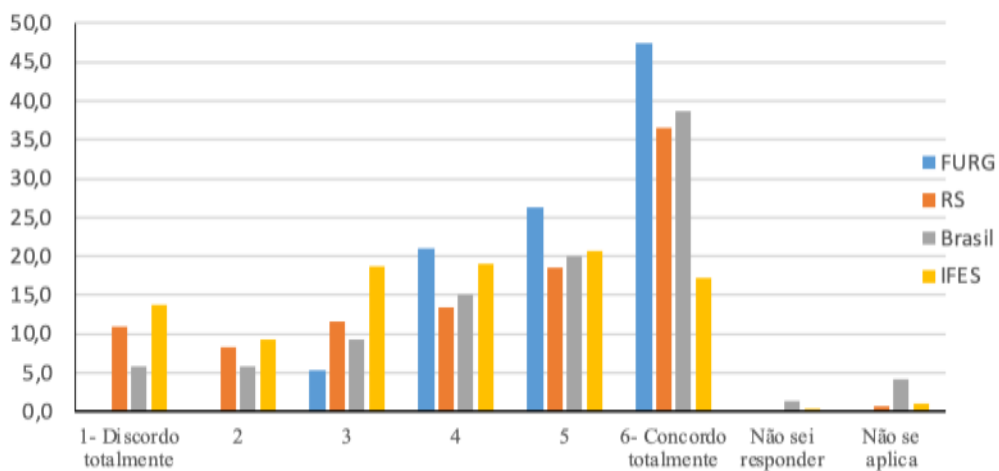
QE-159 - A instituição dispôs de quantidade suficiente de funcionários para o apoio administrativo e acadêmico.



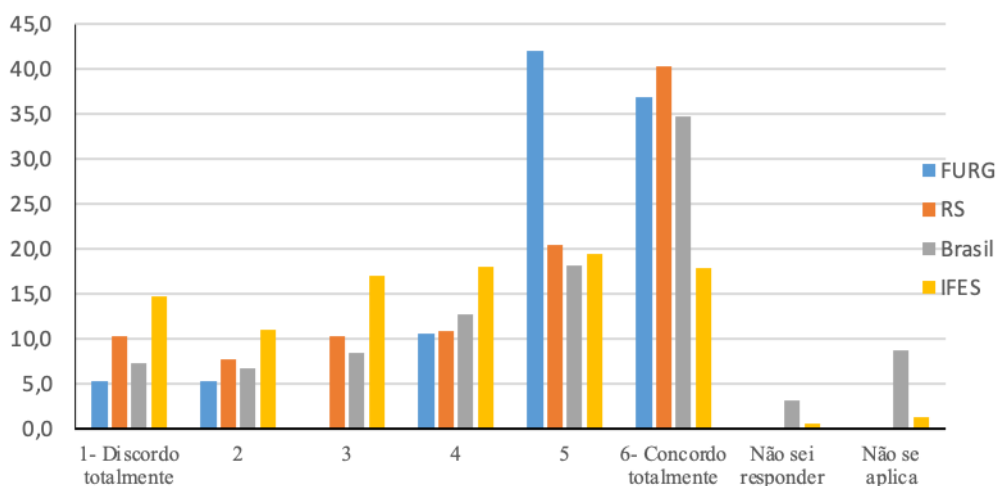
QE-160 - O curso disponibilizou monitores ou tutores para auxiliar os estudantes.



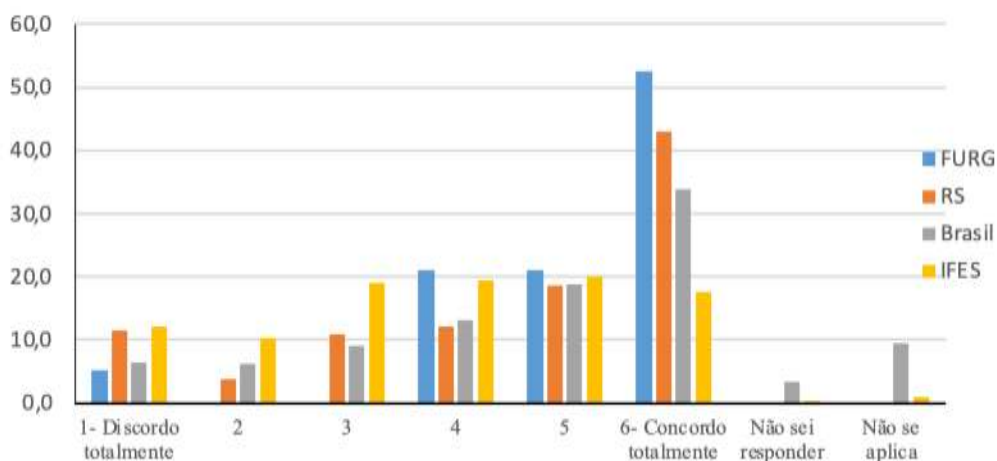
QE-161 - As condições de infraestrutura das salas de aula foram adequadas.



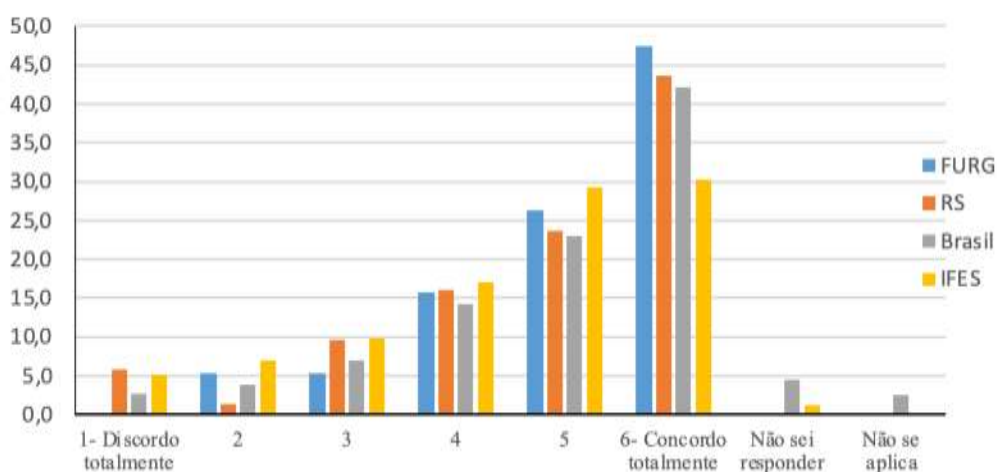
QE-162 - Os equipamentos e materiais disponíveis para as aulas práticas foram adequados para a quantidade de estudantes.



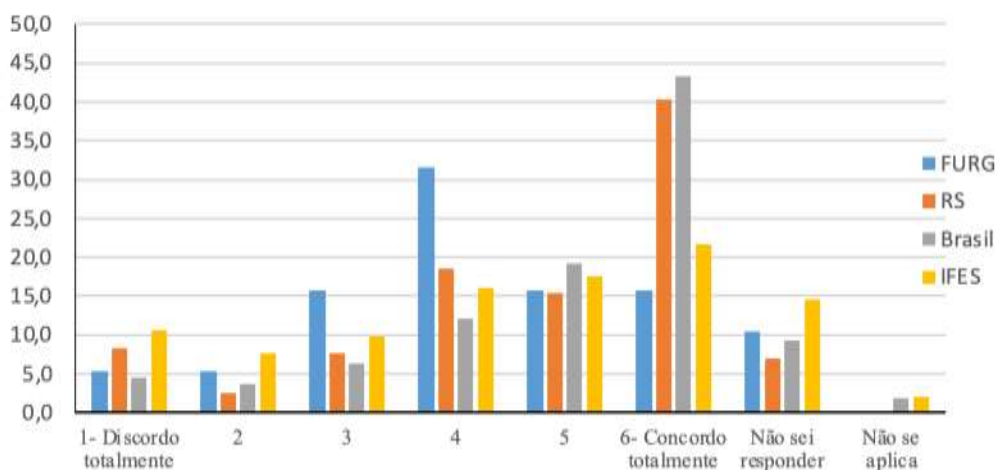
QE-163 - Os ambientes e equipamentos destinados às aulas práticas foram adequados ao curso.



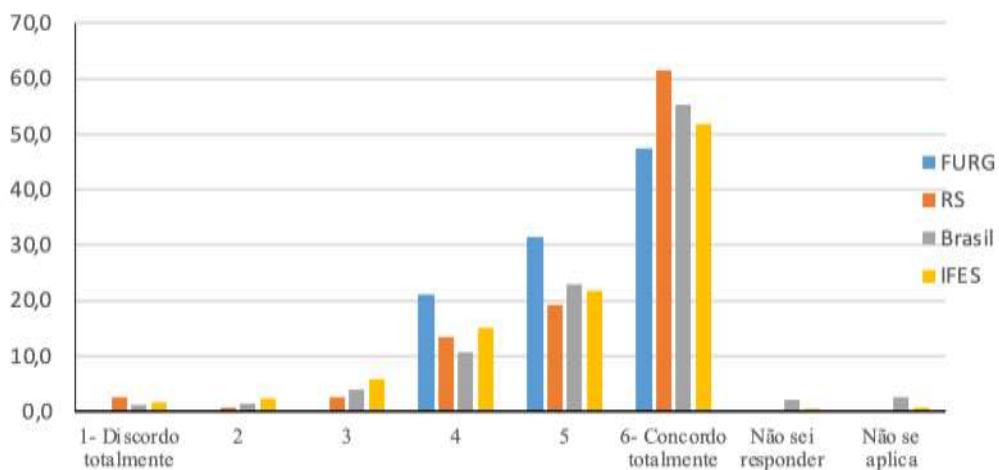
QE-164 - A biblioteca dispôs das referências bibliográficas que os estudantes necessitaram.



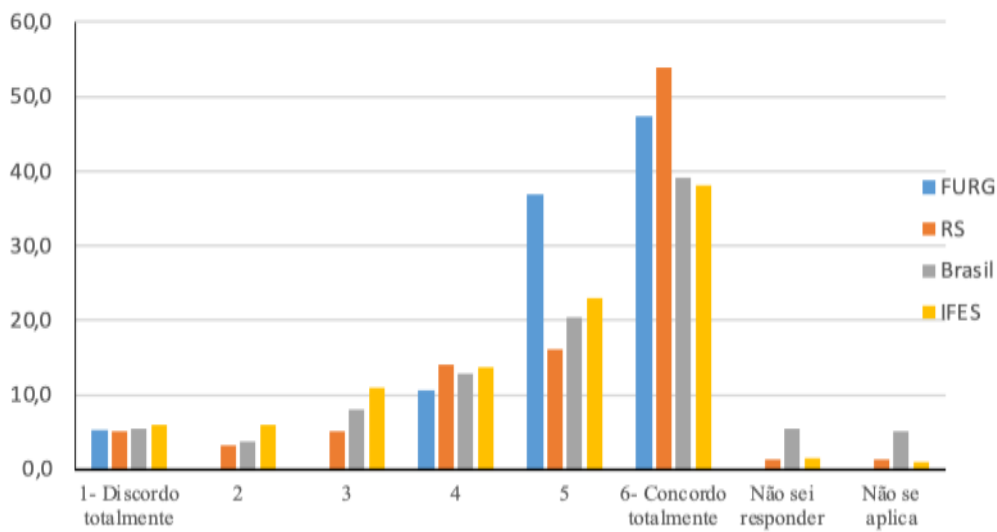
QE-165 - A instituição contou com biblioteca virtual ou conferiu acesso a obras disponíveis em acervos virtuais.



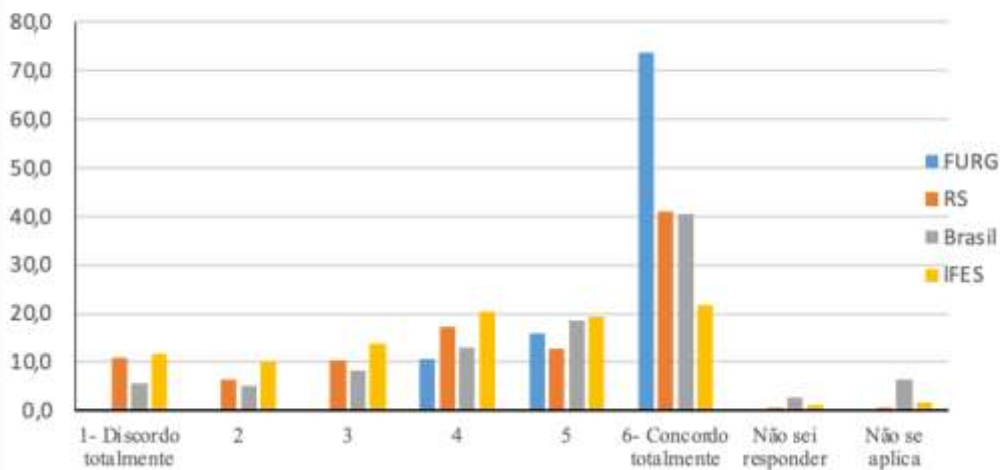
QE-166 - As atividades acadêmicas desenvolvidas dentro e fora da sala de aula possibilitaram reflexão, convivência e respeito à diversidade.



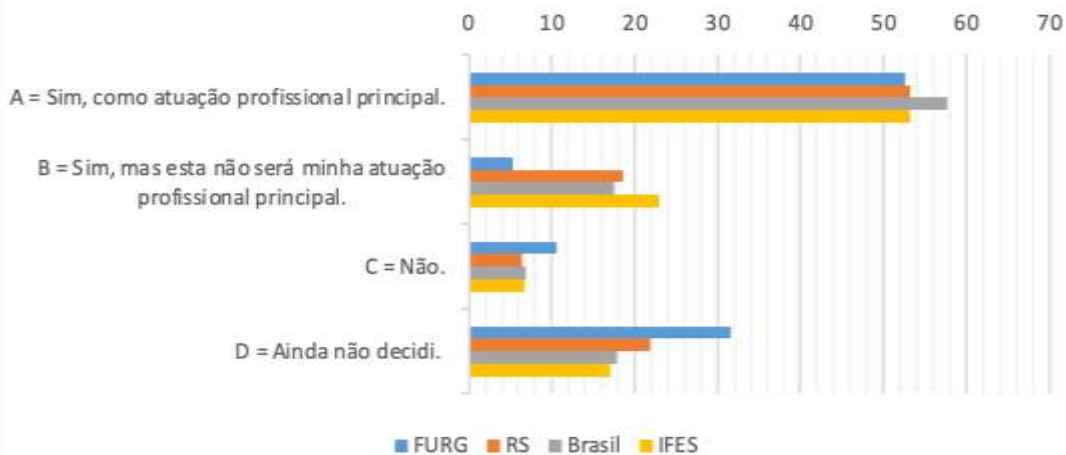
QE-167 - A instituição promoveu atividades de cultura, de lazer e de interação social.



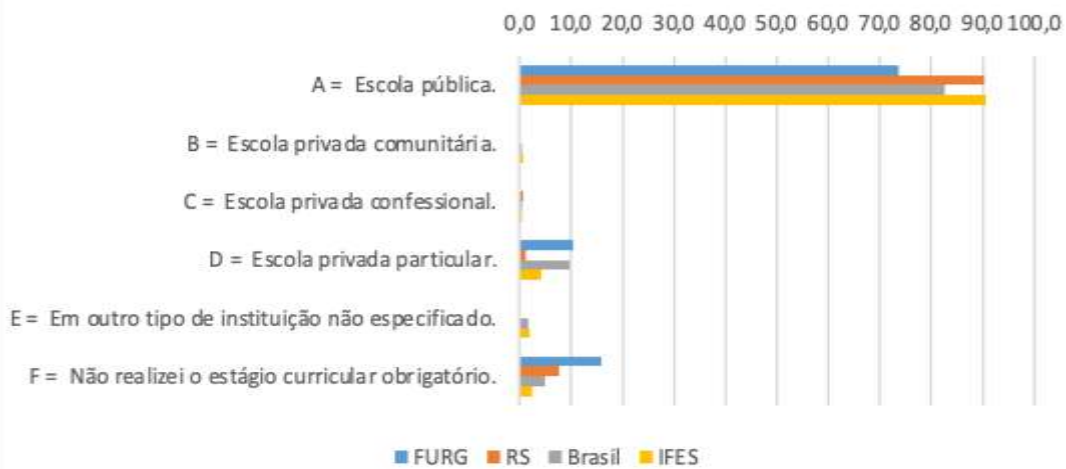
QE-168 - A instituição dispôs de refeitório, cantina e banheiros em condições adequadas que atenderam as necessidades dos seus usuários.



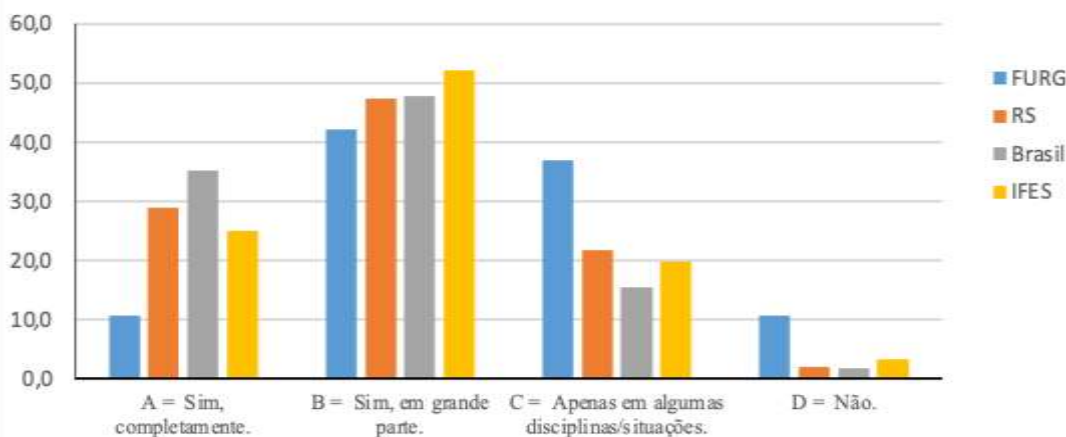
QE - I69 - Você pretende exercer o magistério após o término do curso?



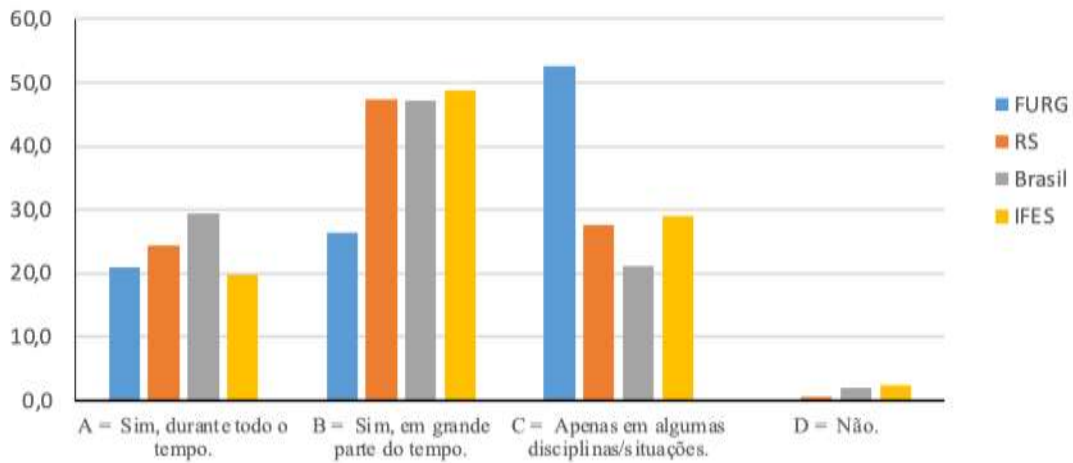
QE - I73 - Em que instituição você realizou seu estágio curricular obrigatório? Assinale a alternativa mais relevante para você.



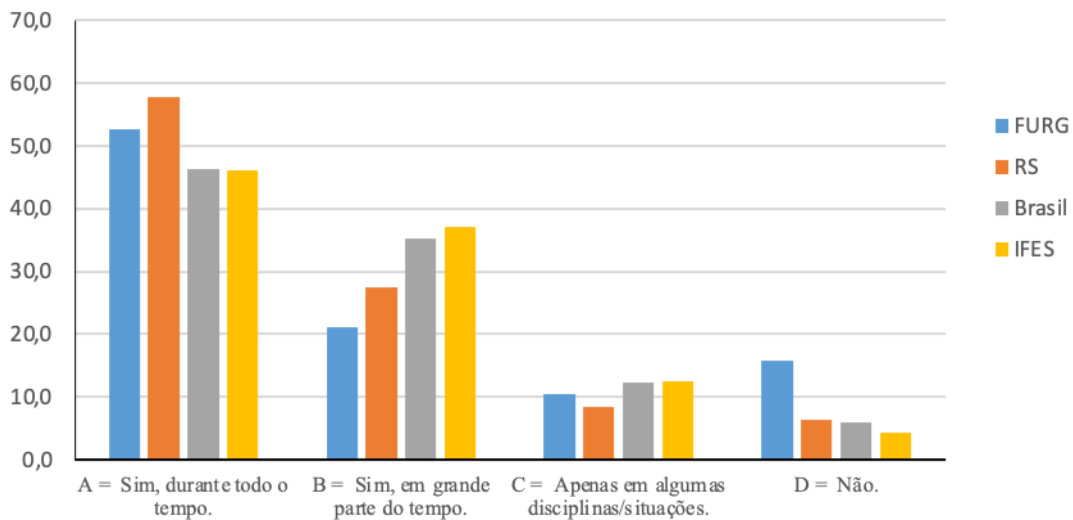
QE-178 - A fundamentação teórica oferecida no curso de Licenciatura foi suficiente para sua compreensão sobre a educação escolar e sua preparação para o exercício da docência?



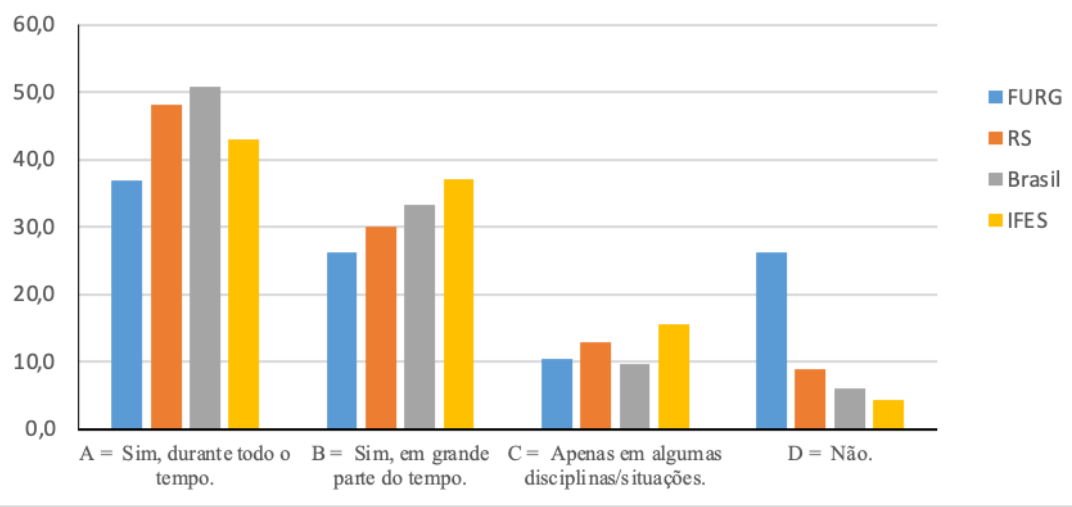
QE-179 - Você vivenciou, durante o curso de graduação, experiências pedagógicas que gostaria de proporcionar aos seus futuros alunos?



QE-180 - No decorrer do estágio curricular obrigatório, você teve suficiente orientação e supervisão de professores do seu curso?



QE-181 - No decorrer do estágio curricular obrigatório, você teve adequado acompanhamento de um ou mais professores da instituição em que estagiou?



7 Resultados da Autoavaliação 2018 - Ciclo Avaliativo (2018-2021)

As pesquisas de opinião, realizadas pela CPA, em especial, a Autoavaliação Institucional, feita a cada quatro anos, têm por objetivo avaliar a Instituição como um todo. Para tanto, no período de 02 a 22 de abril de 2018 foi respondido de forma voluntária por parte da comunidade universitária um questionário, através do site de consultas da FURG (www.consultas.furg.br). No total 3402 pessoas responderam o questionário, sendo 2231 discentes do ensino presencial, 146 discentes da modalidade a distância, 32 tutores de cursos EAD, 452 docentes e 541 técnico-administrativos em educação. A Diretoria de Avaliação Institucional (DAI) e a Comissão Própria de Avaliação (CPA) elaboraram os questionários tendo como base os instrumentos utilizados nas avaliações anteriores, as normativas do INEP para avaliação institucional e as questões solicitadas pelos diferentes gestores da FURG. O questionário foi elaborado de forma específica para cada segmento e continha em torno de 60 questões (variou conforme o segmento). As questões foram agrupadas por similaridade e classificadas conforme os aspectos relacionados em CURSO, INFRAESTRUTURA, ESTUDANTES, INSTITUIÇÃO, ATUAÇÃO DOS TAEs E TUTORES, sendo que alguns eram específicos a cada segmento avaliado.

Para as questões objetivas, as opções de respostas foram operacionalizadas em uma escala tipo Likert de 5 pontos (variando de “péssimo” a “muito bom”). Havia ainda a opção para responder “sem condições de opinar” e “não existe”. Para melhor compreensão dos resultados foi feita a organização das respostas em relação a cada questão presente nos instrumentos de cada segmento. Adotou-se a nomenclatura **ponto forte** (quando **as médias ficaram próximo ou acima de 4**, porém apenas quando o somatório dos percentuais das respostas “Não existe” ou “Sem condições de opinar” ficou abaixo de 70%), **regular** (quando **as médias ficaram entre 3 e 4**, porém apenas quando o somatório dos percentuais das respostas “Não existe” ou “Sem condições de opinar” ficou abaixo de 70%, ou quando **o percentual de respostas “Não existe” ficou entre 30 e 50%**) e **ponto fraco** (quando as médias ficaram **próximo ou abaixo de 3**, porém apenas quando o somatório dos percentuais das respostas “Não existe” ou “Sem condições de opinar” ficou abaixo de 70%, ou quando **o percentual de respostas “Não existe” ficou acima de 50%**), atribuindo-se, respectivamente, as cores verde, amarela e vermelha para facilitar a análise.

Ao final de cada dimensão do questionário da Autoavaliação Institucional de 2018, havia um espaço aberto para que os respondentes pudessem fazer comentários. Esses resultados

qualitativos foram disponibilizados às unidades e respectivas CIAPs para análise e organização dos seus seminários internos de avaliação. Cabe salientar, entretanto, que nas avaliações qualitativas, as quais compõem o presente Relatório Gerencial, a CPA decidiu que caso algum comentário remetesse a pessoas específicas de forma pejorativa ou ofensiva, a identificação da pessoa mencionada seria retirada e, além disso, caso algum comentário se referisse a algum tipo de acusação ou denúncia, esse comentário seria encaminhado à Ouvidoria da Universidade e, desta forma, não estaria exposto no Relatório Gerencial. Ambas as ações, de retirada da identificação ou envio à Ouvidoria, caso ocorram no material em questão, estarão sinalizadas nos comentários, para conhecimento.

7.1. Avaliação dos Discentes

7.1.1. Quantitativa

Na Tabela 4, são apresentados os resultados dos questionários respondidos pelos discentes do curso de Artes Visuais - Licenciatura de forma comparativa com as respostas dadas pelos discentes dos cursos vinculados ao ILA e pelos discentes da FURG para destacar as similaridades e diferenças entre eles.

Tabela 4 - Resultado da Avaliação Quantitativa dos Discentes do Curso de Artes Visuais Licenciatura. Os resultados da avaliação são apresentados como Média, Desvio Padrão, Percentual de respostas "não existe" e "sem condições de opinar", em função do número de discentes respondentes

Perguntas	FURG (Número de Matriculados = 11.656) (Percentual de participação = 19,1%)				ILA (Número de Matriculados = 764) (Percentual de participação = 25,13%)				Artes Visuais Licenciatura (Número de Matriculados = 109) (Percentual de participação = 27,5%)			
	Média	Desvio	Não Existe	Sem condições de opinar	Média	Desvio	Não Existe	Sem condições de opinar	Média	Desvio	Não Existe	Sem condições de opinar
I – QUANTO AO CURSO												
1. O meu conhecimento do Projeto Pedagógico do Curso (PPC) é...	3,48	1,61	4,53	13,00	3,30	0,98	5,73	16,15	3,46	1,28	3,33	3,33
2. O esclarecimento, pelos professores, quanto à utilidade das disciplinas para o exercício da minha profissão é...	3,84	1,61	0,54	0,49	3,88	0,93	1,04	0,52	4,26	0,80	0,00	0,00
3. A integração entre as disciplinas oferecidas no meu curso é...	3,69	1,08	0,54	0,85	3,65	0,99	0,52	1,56	4,17	0,78	0,00	0,00
4. A relevância dos conteúdos abordados nas disciplinas para o exercício da minha profissão é...	4,07	0,96	0,27	0,85	4,04	0,97	0,00	0,00	4,60	0,61	0,00	0,00
5. A contribuição do meu curso para a minha formação como cidadão é...	4,20	1,04	0,31	0,67	4,43	0,91	0,00	1,56	4,63	0,75	0,00	0,00
6. A contribuição do meu curso para a minha formação profissional é...	4,34	0,86	0,18	0,67	4,27	0,91	0,00	0,52	4,47	0,62	0,00	0,00
7. A contribuição do meu curso para aquisição de conhecimento teórico na área é...	4,28	0,84	0,09	0,40	4,29	0,79	0,00	0,52	4,57	0,56	0,00	0,00
8. A contribuição do meu curso para aquisição de conhecimento prático na área é...	3,65	1,23	0,40	2,20	3,70	1,02	0,52	6,25	4,00	0,86	0,00	0,00
9. O apoio para participar de eventos (congressos, encontros, seminários, visitas técnicas) é...	3,14	1,44	1,26	7,31	3,34	1,16	1,56	11,46	3,86	1,33	0,00	6,67
10. A oportunidade de participar em projetos de pesquisa dos professores do meu curso é...	3,46	1,55	1,12	10,35	3,41	1,19	1,56	18,23	3,38	1,83	0,00	30,00
11. A oportunidade de participar em projetos de extensão dos professores do meu curso é...	3,27	1,60	1,79	15,55	3,32	1,08	1,56	20,31	3,35	1,75	0,00	33,33

12. A atuação do coordenador de curso para o encaminhamento das demandas do estudante é...	3,85	1,45	0,31	6,99	3,87	1,05	0,52	11,98	4,30	0,74	0,00	0,00
13. O relacionamento do coordenador do meu curso com os estudantes é...	4,03	1,36	0,40	5,02	4,12	1,05	1,04	9,38	4,53	0,72	0,00	0,00
14. A atuação dos técnico-administrativos em educação da secretaria do meu curso para o encaminhamento das demandas do estudante é...	3,95	1,56	0,63	10,89	3,92	0,89	0,00	19,79	4,12	1,71	0,00	16,67
15. A atuação dos técnico-administrativos em educação dos laboratórios de ensino do meu curso para o desenvolvimento de minhas atividades é...	4,00	1,90	4,71	20,75	4,13	0,73	3,13	27,08	4,28	1,69	3,33	13,33
16. A atuação dos técnico-administrativos em educação dos laboratórios de pesquisa do meu curso para o desenvolvimento de minhas atividades é...	3,94	1,96	5,33	25,10	3,96	0,82	4,17	33,85	4,17	1,87	3,33	20,00
17. A atuação dos técnico-administrativos em educação dos laboratórios de informática do meu curso para o desenvolvimento de minhas atividades é...	3,80	1,99	9,10	28,73	3,90	0,89	4,17	26,56	4,15	1,48	0,00	10,00
II - QUANTO À INFRAESTRUTURA												
18. As salas de aula, no que se refere a mobiliário e à ergonomia são...	3,44	1,03	0,00	0,45	3,75	0,99	0,00	0,52	4,27	0,73	0,00	0,00
19. As salas de aula, no que se refere à infraestrutura (conforto térmico, iluminação, acústica e etc.) são...	3,13	1,13	0,18	0,13	3,57	1,19	1,04	0,52	4,13	0,96	0,00	0,00
20. Os equipamentos de apoio didático-pedagógicos disponíveis nas salas de aula (quadros, multimídia e outros) são...	3,39	1,07	0,04	0,13	3,79	1,00	0,00	0,00	4,23	0,92	0,00	0,00
21. Os auditórios, miniauditórios e anfiteatros do <i>campus</i> , em que você estuda, no que se refere à quantidade e à dimensão são...	3,88	1,44	3,50	5,74	4,09	0,82	0,52	8,85	4,28	1,71	0,00	16,67
22. Os auditórios, miniauditórios e anfiteatros do <i>campus</i> , em que você estuda, no que se refere à limpeza e à conservação são...	4,23	1,38	3,05	4,75	4,24	0,91	0,52	6,25	4,57	1,34	0,00	6,67
23. A adequação dos laboratórios de ensino com relação à estrutura, aos equipamentos, aos serviços e às normas de segurança é...	3,80	1,66	2,29	15,06	4,09	0,80	0,00	16,67	4,36	1,34	0,00	6,67

24. A adequação dos laboratórios de pesquisa com relação à estrutura, aos equipamentos, aos serviços e às normas de segurança é...	3,79	1,80	2,60	21,69	4,04	0,80	1,04	30,73	4,32	1,76	0,00	16,67
25. A adequação dos laboratórios de informática com relação à estrutura, aos equipamentos, aos serviços e às normas de segurança é...	3,73	1,85	4,62	23,08	4,07	0,87	0,52	20,83	4,41	1,09	0,00	3,33
26. Os serviços de impressão e fotocópias oferecidos aos estudantes são...	3,27	1,56	6,54	8,16	3,45	1,14	4,69	8,85	3,59	1,50	3,33	6,67
27. Os sistemas informatizados da FURG (sistemas.furg, ARGO) disponíveis são...	4,16	0,94	0,09	1,30	4,09	0,81	0,00	4,17	4,07	0,81	0,00	0,00
28. O sistema de <i>e-mail</i> institucional disponibilizado é...	3,77	1,83	0,99	24,25	3,74	0,97	0,52	20,83	3,75	1,69	0,00	20,00
29. A qualidade e disponibilidade da Internet no <i>campus</i> em que você estuda são...	3,61	1,16	0,09	0,90	3,85	1,01	0,00	1,04	3,57	1,15	0,00	0,00
30. Os recursos do ambiente virtual utilizados pelos professores para apoiar as atividades de ensino são...	3,59	1,39	1,48	7,53	3,53	1,09	2,08	6,77	4,00	1,20	0,00	3,33
31. A limpeza e conservação das dependências do <i>campus</i> em que você estuda são...	4,10	0,88	0,27	0,13	3,99	0,84	0,52	0,52	4,30	0,78	0,00	0,00
32. Os espaços de alimentação disponíveis no <i>campus</i> em que você estuda são...	3,61	1,27	1,93	2,73	3,81	0,94	0,52	5,21	3,90	0,99	0,00	3,33
33. Os espaços de convivência no <i>campus</i> em que você estuda são...	3,73	1,20	1,57	1,34	3,92	0,97	0,00	1,56	4,24	1,14	0,00	3,33
34. As condições de segurança do <i>campus</i> em que você estuda são...	3,23	1,20	0,27	1,48	3,16	1,17	1,56	1,04	3,37	1,14	0,00	0,00
35. As opções de mobilidade interna (calçadas, passarelas, vias e ciclovias) no <i>campus</i> em que você estuda são...	3,59	1,20	2,29	1,08	3,63	1,02	1,04	0,52	3,60	0,99	0,00	0,00
36. As condições de acessibilidade a pessoas com deficiência no <i>campus</i> em que você estuda são...	3,04	1,58	1,43	19,18	3,00	1,12	1,04	21,88	2,85	1,45	0,00	13,33
37. O transporte interno, em termos de frequência e pontualidade é...	3,34	1,79	6,81	22,90	3,34	1,15	0,52	18,75	3,70	1,42	0,00	10,00
38. O transporte público municipal que atende ao <i>campus</i> em que você estuda, em termos de frequência e pontualidade é...	2,38	1,41	2,47	16,67	2,20	1,13	0,52	11,98	2,21	1,28	0,00	3,33

39. O transporte público intermunicipal que atende ao <i>campus</i> em que você estuda, em termos de frequência e pontualidade é...	3,05	1,63	3,50	60,47	2,91	1,22	1,04	64,06	3,22	1,68	0,00	66,67
40. O transporte interno, em termos de qualidade e segurança é...	3,34	1,74	5,74	23,35	3,32	1,03	1,04	20,83	3,67	1,42	0,00	10,00
41. O transporte público municipal que atende ao <i>campus</i> em que você estuda, em termos de qualidade e segurança é...	2,23	1,33	2,69	16,85	2,13	1,09	1,04	11,46	2,36	1,22	0,00	6,67
42. O transporte público intermunicipal que atende ao <i>campus</i> em que você estuda, em termos de qualidade e segurança é...	3,09	1,63	3,81	60,74	2,87	1,24	1,04	63,54	2,33	1,24	0,00	66,67
III - QUANTO AOS ESTUDANTES												
43. O meu relacionamento com os colegas de curso é...	4,14	0,83	0,27	0,45	4,25	0,75	0,52	1,04	4,27	0,85	0,00	0,00
44. A minha utilização da biblioteca para estudo e consulta é...	3,99	1,25	1,26	4,30	4,01	0,91	1,56	6,77	4,13	0,88	0,00	0,00
45. O meu uso dos meios disponibilizados pela FURG para apresentação de demandas e sugestões é...	3,60	1,57	0,99	15,91	3,63	0,90	1,56	26,04	3,56	1,58	3,33	13,33
46. O meu domínio de língua estrangeira é..	3,00	1,30	1,84	2,11	3,32	1,13	2,60	3,65	3,38	1,64	13,33	6,67
47. A minha participação em projetos de pesquisa é...	3,44	1,87	13,85	19,81	3,10	1,15	14,06	29,17	2,94	1,62	16,67	26,67
48. A minha participação em projetos de ensino é...	3,29	1,83	16,54	25,77	3,23	1,09	15,10	28,65	2,89	1,55	16,67	23,33
49. A minha participação em projetos de extensão é...	3,30	1,87	17,17	27,75	3,20	1,22	15,10	30,73	3,00	1,69	16,67	33,33
50. A minha participação em movimentos estudantis e outras instâncias de representação na FURG é...	2,89	1,70	20,30	27,79	2,62	1,07	22,92	29,17	2,95	1,59	16,67	20,00
51. A representação estudantil nas Comissões e Conselhos da FURG é...	3,12	1,77	6,10	35,32	3,00	1,12	7,81	40,10	3,42	1,85	6,67	30,00

IV - QUANTO À FURG												
52. O meu conhecimento sobre o Projeto Pedagógico Institucional da FURG – PPI 2011/2022 (filosofia, missão, visão, diretrizes, princípios norteadores do ensino, da pesquisa e da extensão, perfil dos servidores e estudantes, avaliação, planejamento e objetivos estratégicos) é...	2,82	1,63	8,43	24,11	2,74	1,17	11,98	33,33	3,21	1,76	6,67	30,00
53. O meu conhecimento sobre o Plano de Desenvolvimento Institucional da FURG – PDI 2015/2018 (eixos norteadores, objetivos, estratégias e programas) é...	2,72	1,59	8,83	25,19	2,61	1,09	12,50	33,33	2,89	1,59	6,67	33,33
54. A Assistência Básica ao Estudante (auxílios e bolsas) oferecida pela FURG é...	3,71	1,72	0,58	17,97	3,47	1,06	1,04	17,71	3,25	1,29	0,00	6,67
55. O acompanhamento pedagógico oferecido pela FURG é...	3,55	1,86	0,76	29,54	3,53	1,04	1,56	29,17	3,45	1,71	3,33	23,33
56. As ações de incentivo para a pesquisa da Universidade são...	3,38	1,66	0,63	18,60	3,38	1,09	0,52	30,21	3,48	1,54	0,00	16,67
57. As ações de incentivo à inovação tecnológica, à solicitação de propriedade intelectual e à transferência de tecnologia propostas pela FURG são...	3,43	1,85	0,90	35,01	3,47	1,05	1,04	42,71	3,53	1,76	3,33	33,33
58. As ações de incentivo ao empreendedorismo e à incubação de empresas de base tecnológica são...	3,44	1,88	1,79	45,36	3,37	0,93	2,08	60,94	3,31	1,69	6,67	46,67
59. As ações de incentivo para a criação e melhoria da pós-graduação da Universidade são...	3,53	1,91	1,39	41,15	3,50	0,92	1,56	55,73	3,40	1,81	3,33	43,33
60. As oportunidades de pós-graduação na área do meu curso são...	3,55	1,79	2,96	19,63	3,23	1,06	5,21	33,85	2,57	1,60	3,33	46,67
61. As políticas de ações afirmativas desenvolvidas pela FURG são...	3,75	1,95	0,36	37,61	3,50	0,92	1,04	46,35	3,06	1,70	0,00	46,67
62. As atividades culturais desenvolvidas pela FURG são...	3,75	1,61	0,63	14,97	3,92	0,86	0,00	9,90	4,04	1,33	0,00	6,67

63. As opções de lazer e esporte desenvolvidas pela FURG são...	3,57	1,69	2,42	17,21	3,79	0,94	0,52	20,83	3,73	1,65	3,33	6,67
64. Os recursos (plataformas, instalações, ...) de educação a distância disponíveis para apoiar as atividades de ensino são...	3,63	1,93	0,94	46,80	3,51	0,96	0,52	55,73	3,38	1,80	0,00	43,33
65. A disponibilização da informação quanto às normas e procedimentos da FURG, bem como sobre outros assuntos que me dizem respeito, é...	3,39	1,61	0,40	19,90	3,41	0,96	0,52	27,08	3,46	1,54	0,00	20,00
66. O atendimento à saúde física disponível no <i>campus</i> em que você estuda é...	2,90	1,70	7,13	37,43	3,01	1,25	3,13	50,00	3,43	1,81	6,67	36,67
67. O atendimento à saúde mental disponível no <i>campus</i> em que você estuda é...	2,85	1,71	2,96	33,80	2,81	1,30	2,08	44,27	2,79	1,69	3,33	30,00
68. O meu conhecimento sobre o Sistema de Gestão Ambiental da FURG (SGA-FURG) é ...	2,51	1,52	8,65	38,59	2,31	1,19	10,94	50,52	2,00	1,24	13,33	36,67
69. As ações realizadas pelo Sistema de Gestão Ambiental (SGA-FURG) são...	3,28	1,58	2,33	69,61	3,30	1,13	1,56	79,17	3,60	1,38	0,00	80,00
70. As oportunidades de cooperação acadêmica entre a FURG e instituições estrangeiras são...	3,40	1,86	1,30	44,15	3,32	1,04	0,52	47,92	3,38	1,87	0,00	43,33
71. As informações e apoio institucional para participação em ações de cooperação internacional são...	3,16	1,75	1,61	51,19	3,20	1,08	0,52	54,17	3,15	1,76	0,00	53,33
72. O processo de Avaliação Docente pelo Discente realizado pela FURG é...	3,60	1,61	0,36	14,39	3,69	1,02	0,00	27,08	3,74	1,73	0,00	23,33
73. O processo de Autoavaliação Institucional da FURG é...	3,82	1,47	0,04	11,47	3,80	0,93	0,00	18,23	3,76	1,67	0,00	16,67
74. As ações e melhorias oriundas dos processos avaliativos (Docente pelo Discente, SiB, RU, Autoavaliação Institucional, SECOM, dentre outros) da FURG são...	3,45	1,82	1,75	28,37	3,57	0,99	1,56	34,90	3,81	1,87	0,00	30,00

7.1.2. Qualitativa

Os comentários relatados pelos estudantes do curso de Artes Visuais – Licenciatura são apresentados a seguir, na Tabela 5.

Tabela 5 - Resultado da Avaliação Qualitativa dos Discentes de Artes Visuais – Licenciatura

SEGMENTO	DIMENSÃO	COMENTÁRIO
Discente	I - QUANTO AO CURSO	Grato à instituição pela oportunidade.
Discente	II - QUANTO À INFRAESTRUTURA	Seria de interesse dos estudantes, técnicos e professores do curso de Artes Visuais que fosse construída uma passarela ligando o prédio de Artes até o CC ou no mínimo até o anexo do prédio 4. Pois em dias de chuva não podemos nos retirar do prédio sem ficar completamente molhados.
	IV - QUANTO À FURG	Mesmo depois de todos suicídios de estudantes da FURG é quase impossível conseguir ajuda psicológica.
Discente	II - QUANTO À INFRAESTRUTURA	A qualidade e pontualidade do ônibus do cassino é horrível, deveria ter ônibus diretos cassino-furg com mais frequência e horários disponíveis.
Discente	II - QUANTO À INFRAESTRUTURA	A frente do prédio poderia ter a grama cortada com mais frequência, e o segundo andar do prédio onde possui a sacada poderia ser limpo juntamente com as salas de aula.
Discente	II - QUANTO À INFRAESTRUTURA	Precisa de mais ônibus e mais linhas de ônibus.

Discente	I - QUANTO AO CURSO	Na maioria das vezes nos laboratórios não existem pessoas pra nos auxiliar e qdo tem algum bolsista ou por exemplo no laboratório de informática, existe um técnico direto, ele não está nem aí pra nos auxiliar, ao contrário, por duas vezes que lá estava avisava com bastante antecedência que iria fechar a sala e na hora do almoço que muitos estudantes poderiam usar em intervalos de aulas e períodos, está fechado e qdo ele vai embora à tarde, a sala permanece fechada! Aí fica difícil um laboratório de informática como aquele deveria ter inclusive cursos de extensão pra quem não sabe, aprender a usar determinados programas e com isso, executar suas atividades acadêmicas!
	II - QUANTO À INFRAESTRUTURA	O transporte interno os horários são complicados, não atende aos alunos adequadamente, visto que muitas vezes os alunos precisam pegar carona por conta dos horários que demoram sair do ponto de partida e qdo saí, vai super lotado e a má vontade dos motoristas é tão Grande, que ao invés de facilitarem a saída dos estudantes, abrindo as 2 portas não, abrem só a porta dianteira pra um número grande de alunos saírem, é surreal!
	III - QUANTO AOS ESTUDANTES	Eu tenho muita vontade em participar em projetos de extensão e pesquisa, mas não sei como fazer e não tenho orientação por parte dos professores! Se tem, só alguns alunos são privilegiados! Não sei o critério, infelizmente!
	IV - QUANTO À FURG	É bem complicado essa parte que fala sobre saúde física de uma única vez que estava cheia de dores, fui no posto perto do Caic, a demora é tão grande que não consegui ser atendida, recorri a Prae, não sou da cidade, sou de outro estado, eles me indicaram 2 locais no centro da cidade, que 1 só dava 5 números e outro não tinha médicos, ou seja, que saúde física tem no campus??? Por outro lado, a sua saúde mental vai pro ralo, pois todas essas coisas afetam o emocional do estudante, principalmente quem não é da cidade e não conhece ninguém! Em relação aos benefícios da Furg e bolsas, acho quem não precisa tem, às vezes mais de 1 bolsa e quem realmente precisa nem consegue! Por ex.: Como um aluno de artes que um dos motivos da evasão é financeiro, tiveram várias reuniões o ano passado sobre as renovações no curso e no entanto, o coordenador do curso, coloca 2 dias horários integrais, o dia inteiro e na sexta-feira sem aula? Resultado: quem precisa trabalhar não pode! Quem precisa de bolsa, a maioria das bolsas no campus é pra escolher 1 turno, de manhã ou à tarde, senão o dia inteiro, pouquíssimas bolsas são 12 horas!!! E na maioria das vezes, comecei a observar que as bolsas no prédio das artes por exemplo são pessoas da cidade!!!! Porque será??? Desculpa mas vejo várias deficiências e que deixam a desejar, que faz com o que o aluno que aqui vem estudar, senão tiver condições, tem que voltar! E isso independente de idade! Era da economia informal, os meus clientes ficaram na minha cidade, não os trouxe em minha bagagem
Discente	II - QUANTO À INFRAESTRUTURA	O moodle tem uma interface péssima e difícil de utilizar Tem pouca calçada pra se locomover pelo campus então a gente precisa ir pela grama q é alta e o chão todo esburacado Sem contar como fica alagado quando chove
Discente	II - QUANTO À INFRAESTRUTURA	É complicado para o universitário depender do transporte público, principalmente todos os dias. Quando não é a dificuldade em o ônibus atrasando, é com horários com pouca frequência de o ônibus circular pelo bairro/município.
Discente	II - QUANTO À INFRAESTRUTURA	Sobre a questão de número 34, a justificativa da resposta é porque ainda há um grande número de relatos de assalto e grande medo, principalmente das mulheres à noite de agressões sexuais no campus; além do medo de atos homofóbicos aos estudantes do meio lgbt.

7.2. Avaliação dos Docentes

7.2.1. Quantitativa

Na Tabela 6, são apresentados os resultados dos questionários respondidos pelos docentes que ministram aulas no curso de Artes Visuais - Licenciatura de forma comparativa com as respostas dadas pelos docentes do ILA e pelos docentes da FURG para destacar as similaridades e diferenças entre eles.

Tabela 6 - Resultado da Avaliação Quantitativa dos Docentes - Curso de Artes Visuais Licenciatura. Os resultados da avaliação são apresentados como Média, Desvio Padrão, Percentual de respostas "não existe" e "sem condições de opinar", em função do número de docentes respondentes

Perguntas	FURG (Número de Docentes = 924) (Percentual de participação = 48,9%)				ILA (Número de Docentes = 81) (Percentual de participação = 49,4%)				Artes Visuais Licenciatura (Número de Docentes = 40) (Percentual de participação = 30%)			
	Média	Desvio	Não Existe	Sem condições de opinar	Média	Desvio	Não Existe	Sem condições de opinar	Média	Desvio	Não Existe	Sem condições de opinar
I – QUANTO À INFRAESTRUTURA												
1. As salas de aula, no que se refere a mobiliário e à ergonomia são...	3,40	0,86	0,44	0,00	3,63	0,87	0,00	0,00	3,75	1,06	0,00	0,00
2. As salas de aula, no que se refere à infraestrutura, (conforto térmico, iluminação, acústica e etc.) são...	2,96	0,93	0,22	0,00	3,38	0,93	0,00	0,00	3,58	0,79	0,00	0,00
3. Os equipamentos de apoio didático-pedagógicos para uso em salas de aula (quadros, multimídia e outros) são...	3,26	0,91	0,44	0,22	3,43	0,98	0,00	0,00	3,42	1,31	0,00	0,00
4. Os auditórios, miniauditórios e anfiteatros do <i>campus</i> em que você atua, no que se refere à quantidade e à dimensão, são...	3,60	0,97	9,29	3,32	3,87	1,04	5,00	0,00	3,67	1,23	0,00	0,00
5. Os auditórios, miniauditórios e anfiteatros do <i>campus</i> em que você atua, no que se refere à limpeza e conservação são...	3,94	0,76	9,29	3,10	4,05	0,66	2,50	5,00	4,18	0,75	0,00	8,33
6. As instalações administrativas da Direção e Secretaria da sua Unidade Acadêmica quanto ao espaço são...	3,97	0,89	0,44	3,98	4,08	0,84	0,00	2,50	4,08	0,79	0,00	0,00
7. As instalações administrativas da Direção e Secretarias do <i>campus</i> em que você atua, quanto ao espaço são...	3,89	0,96	2,65	10,40	3,91	1,08	10,00	5,00	4,18	0,75	0,00	8,33
8. As salas de permanência para docentes, no que se refere ao número de ocupantes são...	3,40	1,18	0,22	0,44	3,75	1,10	0,00	0,00	3,92	0,79	0,00	0,00
9. As salas de permanência para docentes, no que se refere à iluminação, ao conforto térmico e à ergonomia são...	3,10	1,10	0,44	0,44	3,20	1,14	0,00	0,00	3,50	1,17	0,00	0,00
10. A adequação dos laboratórios de ensino com relação à estrutura, aos equipamentos, aos serviços e às normas de segurança é...	3,21	0,96	4,42	15,49	3,46	0,88	5,00	25,00	3,36	1,12	0,00	8,33
11. A adequação dos laboratórios de pesquisa com relação à estrutura, aos equipamentos, aos serviços e às normas de segurança é...	3,25	0,96	8,85	19,69	3,63	0,76	15,00	37,50	3,86	0,69	8,33	33,33

12. A adequação dos laboratórios de informática com relação à estrutura, aos equipamentos, aos serviços e às normas de segurança é...	3,20	1,01	5,53	21,90	3,55	0,79	2,50	15,00	3,64	1,03	0,00	8,33
13. As ações de capacitação para situações de emergências são...	2,23	1,09	21,90	26,11	2,33	1,11	20,00	42,50	2,14	1,07	16,67	25,00
14. A disponibilidade de Equipamentos de Proteção Individual (EPI) e Equipamentos de Proteção Coletiva (EPC) para execução de minhas atividades é...	2,94	1,06	17,92	36,73	3,38	0,52	20,00	60,00	3,20	0,45	16,67	41,67
15. Os serviços de impressão e fotocópias disponíveis em seu local de trabalho são...	3,75	1,04	1,11	2,43	4,18	0,84	0,00	0,00	3,91	0,83	0,00	8,33
16. Os sistemas informatizados (sistemas.furg, ARGO) disponibilizados aos docentes são...	3,55	0,95	0,00	0,66	3,40	1,03	0,00	0,00	2,67	0,98	0,00	0,00
17. O sistema de e-mail institucional disponibilizado é...	3,13	1,08	0,00	8,85	3,23	1,05	0,00	0,00	2,33	0,78	0,00	0,00
18. A qualidade e disponibilidade da Internet no <i>campus</i> em que você atua é...	3,12	1,07	0,00	0,44	3,18	0,98	0,00	0,00	2,75	1,06	0,00	0,00
19. Os recursos (plataformas e instalações) de educação a distância disponíveis para apoiar as atividades de ensino são...	3,65	0,89	2,21	38,05	3,60	0,76	0,00	37,55	3,13	0,64	0,00	33,33
20. A limpeza e conservação das dependências do <i>campus</i> em que você atua são...	3,78	0,83	0,00	0,22	3,60	0,90	0,00	0,00	3,25	1,06	0,00	0,00
21. Os espaços de alimentação disponíveis no <i>campus</i> em que você atua são...	2,87	1,04	3,54	6,19	2,74	0,98	2,50	2,50	2,20	0,63	0,00	16,67
22. Os espaços de convivência do <i>campus</i> em que você atua são...	3,15	1,13	6,19	2,43	3,11	0,98	2,50	2,50	2,83	1,19	0,00	0,00
23. As condições de segurança do <i>campus</i> em que você atua são...	3,00	0,98	0,00	2,88	3,05	0,84	0,00	5,00	3,00	0,67	0,00	16,67
24. As opções de mobilidade interna (calçadas, passarelas, vias e ciclovias) do <i>campus</i> em que você atua são...	3,31	0,99	3,54	3,76	3,30	1,05	2,50	5,00	2,82	1,08	0,00	8,33
25. As condições de acessibilidade a pessoas com deficiência do <i>campus</i> em que você atua são...	2,88	1,02	1,11	17,70	2,66	1,04	0,00	20,00	2,13	0,83	0,00	33,33
26. O transporte interno, em termos de frequência e pontualidade é...	2,93	0,97	11,06	59,09	2,56	0,89	5,00	55,00	2,17	0,41	0,00	50,00
27. O transporte público municipal que atende ao <i>campus</i> em que você atua, em termos de frequência e pontualidade é...	2,24	1,02	3,10	53,32	2,05	0,72	2,50	42,50	1,20	0,45	0,00	58,33
28. O transporte público intermunicipal que atende ao <i>campus</i> em que você atua, em termos de frequência e pontualidade é...	2,69	1,13	1,99	66,81	2,64	1,08	2,50	62,50	2,75	1,26	0,00	66,67

29. O transporte interno, em termos de qualidade e segurança é...	3,11	1,00	9,96	58,41	2,87	0,92	2,50	57,50	2,80	0,45	0,00	58,33
30. O transporte público municipal que atende ao <i>campus</i> em que você atua, em termos de qualidade e segurança, é...	2,18	0,96	3,10	54,42	2,00	0,71	5,00	45,00	1,50	0,58	0,00	66,67
31. O transporte público intermunicipal que atende ao <i>campus</i> em que você atua, em termos de qualidade e segurança é...	2,87	1,11	1,99	68,36	2,79	1,31	2,50	62,50	3,25	0,50	0,00	66,67
32. O transporte para realização de atividades fora do <i>campus</i> em que você atua, em termos de condição das viaturas é...	3,34	0,91	1,11	32,52	3,44	0,97	2,50	30,00	3,56	1,13	0,00	25,00
33. O transporte para realização de atividades fora do <i>campus</i> em que você atua, em termos de preparo dos motoristas é...	3,85	0,83	1,11	35,40	3,89	0,64	2,50	30,00	4,13	0,64	0,00	33,33
II - QUANTO À PRÁTICA DOCENTE												
34. O meu conhecimento a respeito do(s) Projeto(s) Pedagógico(s) do(s) curso(s) em que atuo é...	4,10	0,80	0,44	0,22	4,18	0,64	0,00	2,50	4,25	0,87	0,00	0,00
35. O meu uso das informações dos PPC's dos cursos em que atuo para o planejamento de disciplinas é...	3,97	0,80	0,22	1,55	4,03	0,66	0,00	0,00	4,08	0,79	0,00	0,00
36. A apresentação, a discussão e a implementação do Plano de Ensino das minhas disciplinas (em termos de ementa, conteúdo a ser desenvolvido, objetivos da disciplina, método de ensino, bibliografia e sistema de avaliação) são...	4,39	0,63	0,44	0,22	4,43	0,64	0,00	0,00	4,42	0,51	0,00	0,00
37. A minha habilidade para organizar as aulas e torná-las atraentes, utilizando linguagem clara e compreensível para os estudantes, é...	4,26	0,59	0,00	1,55	4,38	0,54	0,00	0,00	4,33	0,65	0,00	0,00
38. A minha habilidade para tornar evidentes os fundamentos teóricos (científicos, sociopolíticos e/ou técnicos) do conteúdo ministrado, demonstrando meu domínio e atualização do conhecimento, envolvimento e entusiasmo no desenvolvimento das minhas disciplinas é...	4,36	0,59	0,00	0,66	4,48	0,51	0,00	0,00	4,50	0,52	0,00	0,00
39. A minha habilidade para estabelecer interação entre a teoria, a prática e/ou os aspectos da realidade é...	4,38	0,59	0,00	0,88	4,53	0,55	0,00	0,00	4,50	0,80	0,00	0,00
40. A minha forma de tratar os estudantes, em termos de cordialidade e respeito pessoal, de fazer exigências na medida adequada, aceitar críticas, opiniões e sugestões é...	4,68	0,52	0,00	0,44	4,85	0,36	0,00	0,00	4,67	0,49	0,00	0,00

41. Em termos de receptividade às necessidades dos estudantes, de ajudar na solução de suas dificuldades com a disciplina, bem como ser acessível/disponível para orientação extraclasse, a minha atuação é...	4,54	0,59	0,00	0,88	4,65	0,48	0,00	0,00	4,42	0,67	0,00	0,00
42. A minha habilidade para promover o interesse dos estudantes pela disciplina, incentivando-os à investigação teórica e/ou prática, ao questionamento, à realização de leituras complementares é...	4,18	0,67	0,00	0,44	4,45	0,50	0,00	0,00	4,33	0,65	0,00	0,00
43. A minha habilidade para promover o interesse dos estudantes pela disciplina, incentivando-os para a participação em grupos de estudo, encontros, congressos e outras atividades extraclasse é..	4,10	0,77	0,22	1,11	4,38	0,67	0,00	0,00	4,33	0,65	0,00	0,00
44. A minha habilidade em elaborar avaliações compatíveis (coerentes) com o conteúdo desenvolvido, bem como a discussão e a análise dos resultados com os estudantes é...	4,42	0,63	0,22	0,66	4,55	0,50	0,00	0,00	4,42	0,67	0,00	0,00
45. A utilização de recursos e ferramentas de educação a distância (<i>Moodle, chat, fóruns...</i>) nas minhas disciplinas é...	3,44	1,10	10,84	11,28	3,58	0,85	7,50	15,00	3,63	0,74	0,00	33,33
46. A minha atuação em realização de atividades extensionista é...	3,52	1,07	5,31	7,52	3,70	1,05	2,50	5,00	4,00	1,10	0,00	8,33
47. A minha atuação para captação de fomento para ações de extensão é...	3,04	1,13	10,40	12,83	3,21	1,05	17,50	10,00	3,20	1,32	0,00	16,67
48. A minha atuação para proposição e gerenciamento de projetos de pesquisa é...	3,94	0,86	3,32	5,53	3,90	0,82	2,50	0,00	3,92	1,00	0,00	0,00
49. A minha atuação para captação de fomento para ações de pesquisa é...	3,40	1,07	5,53	10,18	3,34	1,00	10,00	10,00	3,00	1,15	0,00	16,67
50. A minha atuação na orientação de estudantes de pós-graduação é...	4,22	0,70	19,25	13,94	4,40	0,60	30,00	20,00	4,33	0,52	33,33	16,67
51. A minha atuação para orientação de estudantes de graduação é...	4,32	0,63	2,88	4,20	4,49	0,61	5,00	2,50	4,42	0,67	0,00	0,00
52. A minha atuação em relação a atividades de gestão acadêmica (pró-reitorias, direção, coordenação, representação em conselhos) é...	4,15	0,76	5,09	9,51	4,27	0,69	2,50	5,00	4,18	0,98	0,00	8,33
53. A minha satisfação na realização de gestão acadêmica é...	3,74	0,99	3,10	9,96	3,78	0,75	2,50	5,00	3,36	1,21	0,00	8,33
54. O equilíbrio de tempo destinado a atividades de ensino, pesquisa, extensão e administração, é...	3,39	0,98	0,44	2,21	3,30	0,97	0,00	0,00	2,92	1,08	0,00	0,00

55. A minha pró-atividade ou iniciativa em auxiliar na resolução de problemas inerentes ao meu cargo, é...	4,33	0,65	0,22	2,88	4,47	0,51	0,00	5,00	4,45	0,69	0,00	8,33
56. A minha disposição para auxiliar outros colegas é...	4,47	0,56	0,22	0,22	4,56	0,50	2,50	0,00	4,50	0,52	0,00	0,00
II - QUANTO À UNIDADE ACADÊMICA												
57. O apoio para participar de eventos e cursos de capacitação/qualificação docente é...	3,43	1,07	2,88	7,96	3,75	0,94	0,00	10,00	3,17	1,19	0,00	0,00
58. A atuação da minha chefia é...	4,17	0,93	0,44	2,43	4,54	0,64	0,00	2,50	3,83	1,27	0,00	0,00
59. A discussão, por parte da minha chefia, no Conselho da Unidade Acadêmica, acerca dos assuntos pautados nos conselhos superiores da FURG é...	4,14	0,87	0,44	17,48	4,43	0,57	0,00	25,00	3,86	1,46	0,00	41,67
60. No desenvolvimento de minhas atividades, minha contribuição para o cumprimento do planejamento da minha unidade é...	4,21	0,65	0,88	3,10	4,13	0,57	0,00	2,50	3,92	0,90	0,00	0,00
61. As ações e melhorias por parte da chefia imediata oriundas dos processos avaliativos da FURG são...	3,97	0,91	0,66	17,92	4,31	0,58	0,00	10,00	3,83	1,11	0,00	0,00
62. Os serviços da secretaria geral da Unidade são...	4,23	0,80	0,00	1,11	4,13	0,74	0,00	5,00	3,92	0,79	0,00	0,00
63. A atuação dos servidores técnico-administrativos em educação que desempenham suas atividades em secretaria é ...	4,26	0,81	0,44	1,99	4,11	0,80	0,00	5,00	3,92	1,00	0,00	0,00
64. A atuação dos servidores técnico-administrativos em educação que desempenham suas atividades em laboratórios de pesquisa e ensino é...	4,09	0,96	3,32	24,34	4,21	0,59	7,50	32,50	4,11	0,60	0,00	25,00
65. O comprometimento profissional dos servidores com as necessidades da Unidade é...	3,94	0,83	0,00	4,65	3,89	0,75	0,00	10,00	3,64	0,81	0,00	8,33
66. O meu nível de satisfação em relação ao ambiente em que trabalho é...	4,04	0,86	0,00	0,22	4,13	0,61	0,00	0,00	3,58	0,79	0,00	0,00
II - QUANTO À FURG												
67. O meu conhecimento sobre o Projeto Pedagógico Institucional da FURG – PPI 2011/2022 (filosofia, missão, visão, diretrizes, princípios norteadores do ensino, da pesquisa e da extensão, perfil dos servidores e estudantes, avaliação, planejamento e objetivos estratégicos) é...	3,73	0,88	1,33	2,21	3,72	0,83	2,50	0,00	3,83	1,03	0,00	0,00
68. O meu conhecimento sobre o Plano de Desenvolvimento Institucional da FURG – PDI 2015/2018 (eixos norteadores, objetivos, estratégias e programas) é...	3,64	0,90	1,11	3,10	3,56	0,94	0,00	2,50	3,64	1,29	0,00	8,33

69. O grau de participação da FURG, no tocante ao atendimento das necessidades da sociedade, quanto à formação de recursos humanos é...	4,06	0,76	0,00	5,97	4,08	0,86	0,00	7,50	3,67	1,07	0,00	0,00
70. O grau de participação da FURG, no tocante ao atendimento das necessidades da sociedade, quanto à geração de conhecimento e novas tecnologias é...	3,89	0,80	0,00	7,52	3,86	0,80	0,00	10,00	3,42	0,90	0,00	0,00
71. O grau de participação da FURG, no tocante ao atendimento das necessidades da sociedade, quanto às atividades extensionista e de assistência é...	3,97	0,80	0,00	13,05	3,86	0,89	0,00	7,50	3,42	1,16	0,00	0,00
72. O meu orgulho em trabalhar na FURG é...	4,57	0,67	0,66	0,22	4,56	0,60	0,00	2,50	4,09	0,70	8,33	0,00
73. A Assistência Básica ao Estudante (auxílios e bolsas) oferecida pela FURG é...	4,02	0,88	0,22	14,60	3,86	0,91	0,00	12,50	3,70	1,06	0,00	16,67
74. O acompanhamento pedagógico oferecido pela FURG é...	3,73	0,94	0,22	21,68	3,50	0,88	0,00	20,00	3,50	1,18	0,00	16,67
75. As políticas de ações afirmativas desenvolvidas pela FURG são...	4,05	0,78	0,44	21,90	3,91	0,69	0,00	20,00	3,50	1,18	0,00	16,67
76. As atividades culturais desenvolvidas pela FURG são...	3,60	0,93	1,33	15,27	3,58	0,98	0,00	5,00	3,17	0,94	0,00	0,00
77. As opções de lazer e esporte desenvolvidas pela FURG são...	3,13	1,08	3,10	28,54	3,21	1,10	2,50	27,50	2,75	1,16	0,00	33,33
78. As ações de desenvolvimento (por exemplo: ginástica laboral, correndo pela FURG, preparação para a aposentadoria) oferecidas pela Universidade são...	3,52	1,07	2,21	42,04	3,50	1,15	2,50	47,50	2,33	0,52	0,00	50,00
79. As ações de educação a distância da FURG, são...	4,02	0,79	0,44	50,44	3,89	0,81	0,00	52,50	3,80	0,84	0,00	58,33
80. A disponibilização da informação, quanto às normas e procedimentos da FURG, bem como sobre outros assuntos que me dizem respeito é...	3,47	0,91	0,00	3,98	3,55	0,89	0,00	5,00	2,82	1,17	0,00	8,33
81. O atendimento à saúde física disponível no <i>campus</i> em que você atua é...	3,38	1,07	10,18	21,24	3,48	0,94	7,50	25,00	2,63	1,41	0,00	33,33
82. O atendimento à saúde mental disponível no <i>campus</i> em que você atua é...	3,13	1,11	10,18	39,38	3,25	1,06	7,50	52,50	2,67	1,21	0,00	50,00
83. O meu conhecimento sobre o sistema de gestão ambiental da FURG é ...	3,06	1,02	1,11	14,60	2,71	0,80	0,00	15,00	2,44	1,33	0,00	25,00
84. As ações realizadas pelo Sistema de Gestão Ambiental (SGA-FURG) são...	3,62	0,82	0,22	51,55	3,31	1,03	0,00	67,50	3,20	1,30	0,00	58,33
85. As oportunidades de cooperação acadêmica entre a FURG e instituições estrangeiras são...	3,52	0,93	0,00	29,42	3,53	0,78	0,00	25,00	3,43	1,13	0,00	41,67
86. As informações e apoio institucional para participação em ações de cooperação internacional são...	3,28	0,99	0,44	31,19	3,00	0,82	0,00	30,00	2,75	1,04	0,00	33,33

87. As ações de incentivo à inovação tecnológica, à solicitação de propriedade intelectual e à transferência de tecnologia propostas pela FURG são...	3,50	0,99	0,22	42,92	3,53	1,06	0,00	62,50	3,40	1,14	0,00	58,33
88. As ações de incentivo a empreendedorismo e incubação de empresas de base tecnológica são...	3,72	0,93	0,44	44,03	3,75	0,68	0,00	60,00	3,20	0,84	0,00	58,33
89. As ações de incentivo para sua inserção na pesquisa, pela Universidade são...	3,36	1,07	1,11	5,97	3,27	0,90	0,00	7,50	3,00	1,00	0,00	8,33
90. As ações de incentivo para sua inserção na Pós-graduação, pela Universidade são...	3,42	1,11	0,88	8,19	3,11	1,05	2,50	10,0	2,67	1,22	8,33	16,67
91. As ações de qualificação de pesquisa da Universidade são...	3,46	0,99	0,22	16,37	3,41	0,82	0,00	27,50	3,13	0,99	0,00	33,33
92. As ações de qualificação da Pós-Graduação da Universidade são...	3,68	0,91	0,00	20,58	3,52	0,75	0,00	32,50	3,38	1,19	0,00	33,33
93. O processo de Avaliação do Docente pelo Discente realizado pela FURG é...	3,10	1,14	0,00	5,75	2,98	1,07	0,00	0,00	2,58	1,24	0,00	0,00
94. O processo de Autoavaliação Institucional da FURG é...	3,68	0,83	0,00	5,75	3,79	0,70	0,00	5,00	3,75	0,97	0,00	0,00
95. As ações e melhorias oriundas dos processos avaliativos (Docente pelo Discente, SiB, RU, Autoavaliação Institucional, SECOM, dentre outros) da FURG são...	3,32	0,93	0,66	25,00	3,36	0,91	2,50	35,00	2,89	0,78	0,00	25,00

7.2.2. Qualitativa

Os comentários relatados pelos docentes que ministram aulas no curso de Artes Visuais – Licenciatura, separados pela Unidade Acadêmica de vínculo do docente são apresentados a seguir, na Tabela 7.

Tabela 7 - Resultado da Avaliação Qualitativa dos Docentes de Artes Visuais – Licenciatura

SEGMENTO	DIMENSÃO	COMENTÁRIO
Docente ICHI	IV - QUANTO À FURG	Não percebo uma auto crítica das atividades das pro reitorias e nem da gestão das unidades
Docente ILA	III - QUANTO À UNIDADE ACADÊMICA	Os professores e professoras da universidade deveriam se envolver mais com a vida acadêmica, se preocupando com as questões de evasão e retenção, melhorando o aspecto didático-pedagógico de sua atuação, aumentar a participação e fomento de atividades curriculares, artísticas e culturais. Deveriam respeitar mais os direitos de alunos e alunas e dos demais servidores e terceirizados. A Direção deveria se preocupar mais com a orientação dos professores e professoras neste sentido, para evitar assédio aos alunos. A direção deveria também escutar mais alunas, alunos e outros servidores.
Docente ILA	I - QUANTO À INFRAESTRUTURA	A limpeza do prédio onde trabalho (Artes) é precária. As salas de permanência não possuem ar condicionado, no inverno muito fria e verão calor insuportável. Não temos área de convivência.
Docente ILA	I - QUANTO À INFRAESTRUTURA	Já foi registrado anteriormente a falta de higiene e segurança da comunidade que utiliza os prédios de aula e de alimentação em relação à presença de cães com livre acesso às dependências. Já foi sugerido em outra avaliação a instalação de portas giratórias, pelo menos no Centro de Convivência para que o acesso aos cães não continue como está.
	IV - QUANTO À FURG	Ações relativas à REINTER são resumem-se ao envio de e-mails. Não há parceria entre possíveis eventos de internacionalização e a área de línguas estrangeiras da Universidade. Divulgação fraca em site institucional pouco atraente e de design desatualização. Setor de jornalismo e publicidade fraco e com atuação limitada à postagem de notícias em site institucional.

7.3. Avaliação dos Técnico-administrativos em Educação

7.3.1. Quantitativa

Na Tabela 8, são apresentados os resultados dos questionários respondidos pelos técnico-administrativos em educação, vinculados ao ILA e pelos técnico-administrativos em educação da FURG para destacar as similaridades e diferenças entre eles.

Tabela 8 - Resultado da Avaliação Quantitativa dos TAEs do ILA. Os resultados da avaliação são apresentados como Média, Desvio Padrão, Percentual de respostas "não existe" e "sem condições de opinar", em função do número de TAEs respondentes

Perguntas	FURG (Número de TAEs = 1.191) (Percentual de participação = 45,4%)				ILA (Número de TAEs = 11) (Percentual de participação = 72,72%)			
	Média	Desvio	Não Existe	Sem condições de opinar	Média	Desvio	Não Existe	Sem condições de opinar
I – QUANTO À EXECUÇÃO DAS MINHAS ATIVIDADES								
1. A informação que recebo por parte de minha chefia imediata e colegas quanto à execução das tarefas e atividades desempenhadas no meu cargo é..	4,25	0,79	0,00	1,85	3,89	0,93	0,00	0,00
2. A forma de repasse institucional das informações quanto à execução das minhas atividades é..	3,79	0,90	0,00	3,51	3,89	0,93	0,00	0,00
3. O recebimento de amparo e de orientação legal para o embasamento das minhas atividades é..	3,65	1,01	0,00	3,70	3,50	0,93	11,11	11,11
4. A relação entre a demanda de serviços e o número de TAEs que executam as atividades do setor em que atuo é...	3,54	1,02	0,00	1,11	4,00	0,71	0,00	0,00
5. A percepção que eu tenho sobre a importância do meu trabalho para a Universidade é...	4,35	0,74	0,00	0,92	3,88	0,83	11,11	11,11
6. A colaboração de outras unidades da FURG para o exercício de minhas atividades é...	3,77	0,79	0,00	2,96	3,88	0,64	11,11	11,11
7. A autonomia do gestor (chefia imediata) da minha unidade de trabalho para resolver problemas é..	4,13	0,89	0,00	2,77	4,25	0,71	0,00	0,00
8. A receptividade do gestor da minha unidade de trabalho (chefia imediata) a respeito das minhas críticas e sugestões sobre o desenvolvimento das atividades que executo é...	4,29	0,89	0,00	1,29	4,13	1,13	0,00	0,00
9. As manifestações de reconhecimento do gestor (chefia imediata) pelo trabalho desenvolvido por mim são...	4,25	0,88	0,00	3,70	3,71	1,50	11,11	11,11
10. A coerência entre as ações do gestor da minha unidade de trabalho (chefia imediata) e seu discurso é...	4,22	0,90	0,00	2,22	4,11	1,05	0,00	0,00
II - QUANTO À INFRAESTRUTURA								
11. O ambiente físico em que executo meu trabalho (sala, laboratório, etc.), no que se refere a mobiliário e à ergonomia é...	3,66	1,01	0,00	0,00	4,67	0,50	0,00	0,00
12. O ambiente físico em que executo meu trabalho (sala, laboratório, etc.), no que se refere à infraestrutura (conforto térmico, iluminação, acústica e etc.) é ...	3,68	1,08	0,00	0,00	4,33	1,00	0,00	0,00

13. As condições dos materiais e equipamentos que necessito para realizar meu trabalho são..	3,84	0,87	0,00	0,00	4,44	0,53	0,00	0,00
14. A adequação dos laboratórios (de ensino, de pesquisa e de informática) com relação às normas e equipamentos de segurança é..	3,50	0,98	0,00	37,34	4,29	0,76	0,00	0,00
15. As ações de capacitação para situações de emergência são ...	2,83	1,12	0,00	33,64	2,71	0,76	22,22	22,22
16. Os auditórios, miniauditórios e anfiteatros do <i>campus</i> em que você atua, no que se refere à quantidade e à dimensão são...	3,98	0,84	0,00	23,48	4,22	0,67	0,00	0,00
17. Os auditórios, miniauditórios e anfiteatros do <i>campus</i> em que você atua, no que se refere à limpeza e à conservação são ...	4,13	0,81	0,00	23,11	4,38	0,74	0,00	0,00
18. Os serviços de impressão e fotocópias oferecidos em seu local de trabalho são...	4,08	0,87	0,00	5,18	4,33	0,71	0,00	0,00
19. Os sistemas informatizados da FURG (sistemas.furg,ARGO) utilizados no desempenho das suas atividades são...	3,6	0,78	0,00	3,33	4,00	0,87	0,00	0,00
20. O sistema de <i>e-mail</i> institucional disponibilizado é ...	3,71	0,91	0,00	4,25	3,67	0,71	0,00	0,00
21. A qualidade e disponibilidade da Internet no <i>campus</i> em que você atua são...	3,76	0,90	0,00	0,00	3,56	0,88	0,00	0,00
22. A limpeza e conservação das dependências do <i>campus</i> em que você atua são...	3,89	0,86	0,00	0,00	4,11	0,60	0,00	0,00
23. Os espaços de alimentação disponíveis no <i>campus</i> em que você atua são...	3,38	0,97	0,00	7,39	3,56	0,53	0,00	0,00
24. Os espaços de convivência disponíveis no <i>campus</i> em que você atua são ...	3,59	0,92	0,00	7,02	4,00	0,50	0,00	0,00
25. As condições de segurança do <i>campus</i> em que você atua são...	3,25	0,91	0,00	2,59	3,22	0,83	0,00	0,00
26. As opções de mobilidade interna (calçadas, passarelas, vias e ciclovias) no <i>campus</i> em que você atua são...	3,63	0,87	0,00	3,70	4,00	0,50	0,00	0,00
27. As condições de acessibilidade a pessoas com deficiência no <i>campus</i> em que você atua são...	3,12	0,90	0,00	19,41	3,75	0,46	0,00	0,00
28. O transporte interno, em termos de frequência e pontualidade é...	3,43	0,92	0,00	54,71	3,38	0,74	0,00	0,00
29. O transporte público municipal que atende ao <i>campus</i> em que você atua, em termos de frequência e pontualidade é...	2,49	1,08	0,00	46,95	2,29	1,25	0,00	0,00

30. O transporte público intermunicipal que atende ao <i>campus</i> em que você atua, em termos de frequência e pontualidade é...	3,28	1,07	0,00	69,13	3,50	0,58	11,11	11,11
31. O transporte interno, em termos de qualidade e segurança é...	3,47	0,80	0,00	53,60	3,50	0,76	0,00	0,00
32. O transporte público municipal que atende ao <i>campus</i> em que você atua, em termos de qualidade e segurança é...	2,36	1,05	0,00	45,10	2,00	1,15	0,00	0,00
33. O transporte público intermunicipal que atende ao <i>campus</i> em que você atua, em termos de qualidade e segurança é...	3,35	0,96	0,00	69,50	3,75	0,50	11,11	11,11
34. O transporte para realização de atividades fora do <i>campus</i> em que você atua, em termos de condição das viaturas é ...	3,72	0,81	0,00	36,78	4,33	0,58	0,00	0,00
35. O transporte para realização de atividades fora do <i>campus</i> em que você atua, em termos de preparo dos motoristas é ...	4,04	0,69	0,00	39,00	4,33	0,58	0,00	0,00
II - QUANTO À FURG								
36. O meu conhecimento sobre o Projeto Pedagógico Institucional da FURG – PPI 2011/2022 (filosofia, missão, visão, diretrizes, princípios norteadores do ensino, da pesquisa e da extensão, perfil dos servidores e estudantes, avaliação e planejamento e objetivos estratégicos) é...	3,34	0,99	0,00	13,68	3,44	0,73	0,00	0,00
37. O meu conhecimento sobre o Plano de Desenvolvimento Institucional da FURG – PDI 2015/2018 (eixos norteadores, objetivos, estratégias e programas) é...	3,34	0,99	0,00	6,65	3,56	0,53	0,00	0,00
38. No desenvolvimento de minhas atividades, minha contribuição para o cumprimento do planejamento da minha unidade é...	4,25	0,63	0,00	19,59	4,22	0,44	0,00	0,00
39. A transparência da informação sobre a utilização dos recursos orçamentários da FURG é...	3,33	1,06	0,00	14,42	3,75	1,28	0,00	0,00
40. O grau de participação da FURG, no tocante ao atendimento das necessidades da sociedade, quanto à formação de recursos humanos é...	3,93	0,75	0,00	16,64	4,14	0,90	0,00	0,00
41. O grau de participação da FURG, no tocante ao atendimento das necessidades da sociedade, quanto à geração de conhecimento e de novas tecnologias é...	3,94	0,81	0,00	19,96	4,11	0,60	0,00	0,00
42. O grau de participação da FURG, no tocante ao atendimento das necessidades da sociedade, quanto à atividades extensionista e de assistência é...	3,88	0,80	0,00	14,23	3,89	0,93	0,00	0,00
43. O planejamento e as ações para realização de qualificação (ensino médio, graduação e pós-graduação) na minha unidade são...	3,91	0,84	0,00	6,65	3,44	1,13	0,00	0,00
44. As ações de capacitação (por exemplo, cursos de informática, língua estrangeira, gestão de pessoas, Libras) oferecidas pela Universidade são...	3,82	0,84	0,00	14,23	3,50	1,31	0,00	0,00
45. As ações de desenvolvimento (por exemplo, ginástica laboral, correndo pela FURG, preparação para a aposentadoria) oferecidas pela Universidade são...	3,74	0,96	0,00	26,62	3,63	1,06	0,00	0,00

46. A discussão, na minha unidade de trabalho, acerca dos assuntos pautados nos conselhos superiores da FURG é...	2,98	1,10	0,00	29,76	3,14	1,21	11,11	11,11
47. O comprometimento profissional dos colegas com as necessidades da Unidade em que trabalho é...	4,00	0,89	0,00	2,59	3,89	1,27	0,00	0,00
48. O nível de satisfação das pessoas no meu ambiente de trabalho é...	3,72	0,88	0,00	3,33	3,33	1,22	0,00	0,00
49. O meu orgulho em trabalhar na FURG é...	4,54	0,68	0,00	0,55	4,56	0,53	0,00	0,00
50. A Assistência Básica ao Estudante (auxílio e bolsas) oferecida pela FURG é..	4,11	0,85	0,00	44,36	4,00	0,89	0,00	0,00
51. O acompanhamento pedagógico oferecido pela FURG é...	3,90	0,79	0,00	51,94	4,17	0,75	0,00	0,00
52. As políticas de ações afirmativas realizadas pela FURG são...	4,01	0,76	0,00	41,40	4,43	0,79	0,00	0,00
53. As atividades culturais desenvolvidas pela FURG são...	3,87	0,73	0,00	21,26	4,00	0,76	0,00	0,00
54. As opções de lazer e esporte oferecidas pela FURG são...	3,41	0,98	0,00	28,47	3,56	1,13	0,00	0,00
55. As ações de educação a distância da FURG são...	3,92	0,73	0,00	51,02	4,00	0,58	0,00	0,00
56. A disponibilização da informação quanto às normas e procedimentos da FURG, bem como sobre outros assuntos que me dizem respeito é...	3,46	0,88	0,00	7,58	3,67	1,00	0,00	0,00
57. O atendimento à saúde física disponível no <i>campus</i> em que você atua é...	3,44	0,97	0,00	14,97	3,71	1,11	0,00	0,00
58. O atendimento à saúde mental disponível no <i>campus</i> em que você atua é...	3,13	1,08	0,00	35,30	3,71	1,11	0,00	0,00
59. O meu conhecimento sobre o Sistema de Gestão Ambiental da FURG (SGA-FURG) é ...	3,00	1,11	0,00	23,66	2,71	1,11	11,11	11,11
60. As ações realizadas pelo Sistema de Gestão Ambiental (SGA-FURG) são...	3,56	0,84	0,00	54,90	3,60	1,14	0,00	0,00
61. As oportunidades de cooperação acadêmica entre a FURG e instituições estrangeiras são...	3,75	0,77	0,00	63,40	4,00	0,82	0,00	0,00
62. As informações e apoio institucional para participação em ações de cooperação internacional são...	3,55	0,86	0,00	65,43	4,00	0,82	0,00	0,00

63. As ações de incentivo à inovação tecnológica, à solicitação de propriedade intelectual e à transferência de tecnologia propostas pela FURG são...	3,78	0,84	0,00	59,52	4,17	0,75	0,00	0,00
64. As ações de incentivo ao empreendedorismo e à incubação de empresas de base tecnológica são...	3,85	0,82	0,00	56,75	3,83	1,17	0,00	0,00
65. O processo de Avaliação de Desempenho dos TAEs realizado pela FURG é...	3,43	0,96	0,00	6,65	3,78	0,83	0,00	0,00
66. O processo de Autoavaliação Institucional da FURG é...	3,77	0,80	0,00	4,62	4,11	0,78	0,00	0,00
67. As ações e melhorias oriundas dos processos avaliativos (Docente pelo Discente, SiB, RU, Autoavaliação Institucional, SECOM, dentre outros) da FURG são...	3,48	0,98	0,00	31,24	3,88	0,83	0,00	0,00

7.3.2. Qualitativa

Os comentários relatados pelos técnico-administrativos em educação do Instituto de Letras e Artes são apresentados a seguir, na Tabela 9.

Tabela 9 - Resultado da Avaliação Qualitativa dos técnico-administrativos em educação do Instituto de Letras e Artes

SEGMENTO	DIMENSÃO	COMENTÁRIO
TAE	I - QUANTO À EXECUÇÃO DAS MINHAS ATIVIDADES	Tento sempre desempenhar um ótimo serviço para meus colegas, os docentes e meus superiores hierárquicos, mas, sinto que meu trabalho não é reconhecido, ou até mesmo notado. Penso que seja porque eu trabalho mais com infraestrutura, e, nem sempre é notada.
	II - QUANTO À INFRAESTRUTURA	A tecnologia da informação na Furg, infelizmente ainda sofre com infra estrutura que falha, muito ainda. Penso que há uma indiferença com TI na Furg, infelizmente.
	III - QUANTO À FURG	Penso que, como servidor, tanto eu como meus colegas poderíamos ser mais reconhecidos, afinal, vestimos a camiseta Furg, e, damos nosso sangue, suor e lágrimas pela instituição. Amamos muito a Furg, esperamos um pouco desse amor de volta.

7.4. Resultados do Seminário Interno de Avaliação

Instituto de Letras e Artes (ILA)

CONSIDERAÇÕES SOBRE OS ASPECTOS POSITIVOS DA UNIDADE:

- Atenção e apoio da administração, dos docentes e dos técnicos aos discentes;
- Empenho da unidade e da universidade em proporcionar melhores condições aos alunos;
- Conhecimento teórico em relação às áreas do curso;
- Trabalho interdisciplinar e de abrangência social;
- Efetividade das ações oriundas das avaliações.

CONSIDERAÇÕES SOBRE OS ASPECTOS A MELHORAR NA UNIDADE:

- Infraestrutura das salas de aula e prédios, precariedade dos pavilhões 2 e 4, falta de tomadas, cadeiras inadequadas e limpeza;
- Necessidade de ampliação de técnicos para melhor utilização de laboratórios;
- Problemas com tecnologia da informação na FURG;
- Práticas sustentáveis adequadas;
- Melhoria do transporte público e interno;
- Melhor identificação dos espaços;
- Acessibilidade e segurança;
- Falta de opções de serviços de restaurantes e a qualidade da alimentação do RU;
- Melhor divulgação das atividades e das potencialidades dos Núcleos;
- Bolsas, estágios e auxílios;
- Estágios administrativos dos discentes;
- Maior orientação quanto ao uso do sistema acadêmico (Sisproj);
- Relação entre teoria e prática de ensino;
- Atividades para alunos dos cursos noturnos;

- Ações afirmativas;
- Representação estudantil;
- Auxílio à saúde física e mental;
- Discriminação no ambiente da FURG realizada pelo setor de vigilância;
- Animais no *campus*;
- Desconhecimento dos discentes dos resultados dos processos avaliativos e ineficácia das soluções;
- Integração e disponibilidade de serviços em relação à comunidade;
- Falta de orientação para participação em projetos;
- Parceria com as escolas da rede;
- Melhoria da comunicação institucional;
- Maior atenção à evasão e retenção.

8 Ações Realizadas em 2019

Durante o ano de 2019, a FURG realizou diversas ações, descritas nos Relatórios dos Planos de Ação 2019 das unidades administrativas e acadêmicas (sistemas FURG). Nesses relatórios está a avaliação final das unidades frente às metas e ações propostas, no ano anterior: o que realmente se conseguiu atingir e o que precisará ser retomado no ano seguinte.

A partir das ações relatadas e de outras que a Coordenação do Curso e NDE identificaram, destacamos as que tentaram resolver ou amenizar as fragilidades apontadas pela comunidade universitária, associadas ao curso em questão, durante a Autoavaliação Institucional de 2018.

Foram consideradas fragilidades as questões que ficaram com a média próxima ou abaixo de **3** nas respostas dos discentes e docentes do curso ou nas respostas dos técnico-administrativos em educação da unidade, desde que o somatório dos percentuais da respostas “Não existe” e “Sem condições de opinar” não tenha ultrapassado 70%. As questões que tiveram percentuais de respostas “Não existe” acima de 50% foram consideradas fragilidades. As questões que receberam respostas com média entre **3** e **4** no curso, mas que comparativamente com a FURG ou a Unidade esteja inferior a uma das duas, foram também consideradas fragilidades, desde que o somatório dos percentuais da respostas “Não existe” e “Sem condições de opinar” não tenha ultrapassado 70%. Também foram incluídos como fragilidades os pontos negativos indicados nas questões abertas do questionário dos discentes, docentes e técnico-administrativos em educação e no Seminário Interno de Avaliação da unidade. Para melhor associação com as ações realizadas em 2019, as fragilidades foram agrupadas por temas.

8.1. Ações realizadas em 2019 x Fragilidades identificadas na Autoavaliação Institucional 2018 – ARTES VISUAIS - LICENCIATURA

TEMA: GESTÃO INSTITUCIONAL				
	QUESTIONÁRIOS DISCENTES	QUESTIONÁRIOS DOCENTES	QUESTIONÁRIOS TAEs	SEMINÁRIO DE AUTOAVALIAÇÃO DO ILA
FRAGILIDADES IDENTIFICADAS NA AUTOAVALIAÇÃO INSTITUCIONAL 2018	Questões 53, 61 e 68	Questões 13, 16, 17, 50, 69, 71, 73, 75, 77, 78, 80, 83 e 86	Questões 15 e 59	- Ações afirmativas; - Discriminação no ambiente da FURG realizada pelo setor de vigilância;
	AVALIAÇÃO QUALITATIVA DISCENTES	AVALIAÇÃO QUALITATIVA DOCENTES	AVALIAÇÃO QUALITATIVA TAEs	- Animais no campus; - Melhoria da comunicação institucional;
	-	-	- Penso que, como servidor, tanto eu como meus colegas poderíamos ser mais reconhecidos, afinal, vestimos a camiseta FURG, e, damos nosso sangue, suor e lágrimas pela instituição. Amamos muito a FURG, esperamos um pouco desse amor de volta; - A tecnologia da informação na FURG, infelizmente ainda sofre com infraestrutura que falha, muito ainda. Penso que há uma indiferença com TI na FURG, infelizmente;	
AÇÕES REALIZADAS EM 2019	- Com o objetivo de intensificar as Ações de Enfrentamento ao Assédio, as Violências e ao Preconceito na Universidade, foram realizadas diversas atividades/ações, entre elas podemos destacar: 1. Realização de reuniões com coordenações de curso para iniciativas de prevenção ao suicídio. 2. No segundo semestre foram realizadas duas palestras com turmas ingressantes no primeiro semestre esclarecendo o funcionamento do PAENE e a aspectos relacionados ao enfrentamento de situações de preconceito com relação aos estudantes, de forma mais específicas os cegos. 3. Foi oferecida uma oficina do PAENE, sob o título "Práticas de acessibilidade na Universidade: conhecendo o PAENE" durante a 18ª Mostra de Produção Universitária, para orientações e apresentação de 15 trabalhos de bolsistas do programa do Campus Carreiros e de fora da sede. 4. Foi realizado durante a Trilha Multicultural atividades culturais dando visibilidade a cultura indígena e aos estudantes com deficiência. 5. A			

PRAE ampliou a escuta e mediação de situações de conflito entre estudantes e docentes, as quais envolveram assédio moral no ambiente acadêmico com apoio da equipe multiprofissional. Além disso, houve a articulação junto à PROGRAD de diversos atendimentos e estratégias de ação.

- Buscando atender a meta de qualificar as ações do Subprograma de Assistência Básica, foram desenvolvidas diversas ações, entre elas destacamos que: **1.** Foram realizadas reuniões para revisão das IN da Alimentação (Restaurante Universitário), do Transporte (passes escolares) e da Moradia (Casa do estudante. **2.** Foram feitas melhorias em algumas funcionalidades do Sistema "Assistência Estudantil" **3.** Durante o processo de análise social para ingresso no Subprograma de Assistência Básica - SAB, passou-se a utilizar tabela que define o índice de vulnerabilidade do estudante, com base em critérios que entrecruzam aspectos do contexto social da família com a renda per capita **4.** Houve a contratação de profissionais para trabalharem no processo de Inclusão, através de edital próprio, o que qualificou o processo de inclusão dos estudantes no Subprograma de Assistência Básica-SAB. **5.** Com o auxílio do NTI foi qualificado o processo de pagamento dos benefícios do SAB, via Sistemas – FURG **6.** Foi realizado o Curso de Formação Pedagógica, que teve como foco padronização dos pareceres e encaminhamentos referentes ao SAB. **7.** A Instrução Normativa que versa sobre o processo de análise socioeconômica do SAB foi finalizada e publicada.

- Com o objetivo de qualificar as ações relacionadas ao atendimento de estudantes com necessidades específicas foram desenvolvidas diversas ações, entre elas destacamos: **1.** Foi implantado o sistema para pagamento das Bolsas do Programa de Apoio aos Estudantes com Necessidades Específicas-PAENE, o que aprimora o controle e encaminhamentos referentes à contratos, encaminhamento de efetividades e pagamento dos bolsistas. **2.** Foram realizadas reuniões para construção de Instrução Normativa para o PAENE. **3.** Todos os estudantes do Edital Permanente de Concessão de Benefícios aos Estudantes com Deficiência foram chamados para avaliação social e econômica. Foi realizado o edital de renovação para 2020, de todos os estudantes beneficiários e atendidos pelo PAENE; **4.** Durante a Mostra da Produção Universitária houve a apresentação de 13 trabalhos referentes ao PAENE pelos estudantes de Rio Grande e uma oficina sobre o Programa. **5.** Foram realizados cinco encontros formativos presenciais com bolsistas e estudantes atendidos pelo PAENE **6.** Foi implantada a formação permanente com os bolsistas PAENE através da Plataforma Moodle. **7.** Foi ofertado, como ação de extensão, o Curso de Formação para intérpretes de libras em Rio Grande. **8.** Durante a Trilha Cultural foi ofertado uma oficina de libras, pelos TILPs, para a comunidade acadêmica que participou do evento. **9.** Foi elaborada a Instrução Normativa dos TILPs que dispõe sobre o atendimento dos profissionais tradutores de libras na Universidade, a qual está em fase de análise e aprovação.

- Com o objetivo de qualificar o Programa Acolhida Cidadã/Solidária, foram desenvolvidos, durante o ano de 2019, diversas ações, tais como: **1.** Houve a qualificação da análise dos projetos inscritos para a Acolhida Cidadã. Além disso, foram publicados os anais da Acolhida. **2.** Foi realizada a Avaliação da Acolhida Cidadã, de 4 a 29 de novembro de 2019, com o objetivo de obter subsídios para qualificar as próximas Acolhidas Cidadãs e construir efetivamente um espaço de expressão na FURG. Houve a participação de 44 discentes, 9 técnicos e 18 docentes. **3.** Foi realizado o Seminário de Encerramento da Acolhida Cidadã no dia 25 de novembro, que contou com a apresentação de 15 trabalhos e 49 inscritos na modalidade ouvinte.

- | | |
|--|--|
| | <ul style="list-style-type: none">- Foi realizada capacitações com as CIAPs sobre o processo de elaboração dos Planos de Ação.- Foi implementado o grupo de estudo sobre evasão/retenção.- Visando ampliar os acordos, prioritariamente em países e continentes com os quais a FURG ainda não tem convênios e que sejam referência internacional nas áreas de atuação dos programas de pós-graduação congêneres, foram assinados 26 acordos de cooperação internacional com instituições de diversos países: República Checa, Portugal, Colômbia, Itália, Espanha, França, África do Sul, Argentina, Alemanha, Peru, Uruguai.- Foi feita a atualização do regimento interno da Ouvidoria com vistas a aperfeiçoar os serviços prestados e adquirir novas competências.- Participação/ampliação a participação da FURG nos programas de mobilidade: temos participado ativamente do Bramex, Bracol e Escala, recebendo 3, 4 e 4, e enviando 7, 6 e 4, respectivamente.- Em agosto de 2019, a Reitora da Universidade, juntamente com a Secretária de Relações Internacionais deram as boas-vindas a dez estudantes internacionais recém-chegados à universidade, ocasião em que os intercambistas tiveram a oportunidade de dialogar sobre sua adaptação, os espaços da instituição e suas primeiras impressões a respeito da cidade e da cultura local. |
|--|--|

TEMA: GESTÃO DA UNIDADE				
	QUESTIONÁRIOS DISCENTES	QUESTIONÁRIOS DOCENTES	QUESTIONÁRIOS TAEs	SEMINÁRIO DE AUTOAVALIAÇÃO DO ILA
FRAGILIDADES IDENTIFICADAS NA AUTOAVALIAÇÃO INSTITUCIONAL 2018	Questão 60	Questões 54, 58, 59, 61, 65 e 66	Questões 1, 5, 9, 43 e 47	- Melhor divulgação das atividades e das potencialidades dos Núcleos;
	AVALIAÇÃO QUALITATIVA DISCENTES	AVALIAÇÃO QUALITATIVA DOCENTES	AVALIAÇÃO QUALITATIVA TAEs	- Bolsas, estágios e auxílios;
	- O Moodle tem uma interface péssima e difícil de utilizar;	-	-	- Estágios administrativos dos discentes; - Integração e disponibilidade de serviços em relação à comunidade; - Necessidade de ampliação de técnicos para melhor utilização de laboratórios; - Falta de orientação para participação em projetos; - Parceria com as escolas da rede; - Relação entre teoria e prática de ensino; - Atividades para alunos dos cursos noturnos; - Maior atenção à evasão e retenção;
AÇÕES REALIZADAS EM 2019	- Promoveu-se a integração e a socialização dos servidores do ILA através da realização de confraternizações e reuniões de integração.			

TEMA: INFRAESTRUTURA ESPAÇO DE ALIMENTAÇÃO E CONVIVÊNCIA				
FRAGILIDADES IDENTIFICADAS NA AUTOAVALIAÇÃO INSTITUCIONAL 2018	QUESTIONÁRIOS DISCENTES	QUESTIONÁRIOS DOCENTES	QUESTIONÁRIOS TAEs	SEMINÁRIO DE AUTOAVALIAÇÃO DO ILA
	-	Questões 21 e 22	-	- Falta de opções de serviços de restaurantes e a qualidade da alimentação do RU;
	AVALIAÇÃO QUALITATIVA DISCENTES	AVALIAÇÃO QUALITATIVA DOCENTES	AVALIAÇÃO QUALITATIVA TAEs	
	-	- Não temos área de convivência; - Falta de higiene e segurança da comunidade que utiliza os prédios de aula e de alimentação em relação à presença de cães com livre acesso às dependências; instalação de portas giratórias, pelo menos no Centro de Convivência para que o acesso aos cães não continue como está;	-	
<p>AÇÕES REALIZADAS EM 2019</p> <p>- Com a finalidade de qualificar os Editais que regem as normas de fornecimento de alimentação dos RUs, foram: 1. Realizadas diversas reuniões da equipe de planejamento do processo licitatório para fornecimento de alimentação nos RUs 2. Realizadas diversas reuniões com as Pró-Reitorias envolvidas no processo licitatório para fornecimento de alimentação nos RUs 3. Feitos o levantamento de demandas, a conferência de patrimônio, pesquisa de mercado, consulta de legislação e toda elaboração e preenchimento do material obrigatório que culminaram com a realização da licitação e assinatura de contrato para o fornecimento de alimentação do RU CC Mar, além de encaminhamentos para o processo do RU Carreiros.</p> <p>- Visando disponibilizar os espaços dos "CCzinhos" para permissionários do ramo de alimentação, conseguiu-se 67% de conclusão das pendências para liberação dos Pontos de Convívio faltantes (03 CCzinhos no Campus Rio Grande, Unidade Carreiros e 01 em SAP).</p>				

TEMA: INFRAESTRUTURA ACESSIBILIDADE/MOBILIDADE				
	QUESTIONÁRIOS DISCENTES	QUESTIONÁRIOS DOCENTES	QUESTIONÁRIOS TAEs	SEMINÁRIO DE AUTOAVALIAÇÃO DO ILA
	Questão 36	Questões 24 e 25	-	- Acessibilidade;
	AVALIAÇÃO QUALITATIVA DISCENTES	AVALIAÇÃO QUALITATIVA DOCENTES	AVALIAÇÃO QUALITATIVA TAEs	
FRAGILIDADES IDENTIFICADAS NA AUTOAVALIAÇÃO INSTITUCIONAL 2018	<p>- Seria de interesse dos estudantes, técnicos e professores do curso de Artes Visuais que fosse construída uma passarela ligando o prédio de Artes até o CC ou no mínimo até o anexo do prédio 4. Pois em dias de chuva não podemos nos retirar do prédio;</p> <p>- Tem pouca calçada para se locomover pelo <i>campus</i>;</p> <p>- As ciclovias deixam a desejar;</p>	-	-	
AÇÕES REALIZADAS EM 2019	<p>- A implementação do projeto de sinalização dos prédios foi realizada com letras de inox, atendendo aproximadamente 80% dos prédios.</p> <p>- A obra da passarela entre o Restaurante Universitário - RU 1 e o Centro de Convivência no campus de Rio Grande está em fase de execução, tendo aproximadamente 75% do contrato executado. Previsão da conclusão da obra em Janeiro/2020.</p> <p>- Foi realizado treinamento da equipe do SIB para atendimento às pessoas com deficiência, em parceria com o Núcleo de Estudos e Ações Inclusivas (NEAI)/ICHI da FURG.</p>			

TEMA: INFRAESTRUTURA TRANSPORTE PÚBLICO				
FRAGILIDADES IDENTIFICADAS NA AUTOAVALIAÇÃO INSTITUCIONAL 2018	QUESTIONÁRIOS DISCENTES	QUESTIONÁRIOS DOCENTES	QUESTIONÁRIOS TAEs	SEMINÁRIO DE AUTOAVALIAÇÃO DO ILA
	Questões 38, 41 e 42	Questões 27, 28 e 30	Questões 29 e 32	- Melhoria do transporte público;
	AVALIAÇÃO QUALITATIVA DISCENTES	AVALIAÇÃO QUALITATIVA DOCENTES	AVALIAÇÃO QUALITATIVA TAEs	
- Deveria ter ônibus diretos Cassino-FURG com mais frequência e horários disponíveis; - É complicado para o universitário depender do transporte público. Quando não é a dificuldade em o ônibus atrasando, é com horários com pouca frequência de o ônibus circular pelo bairro/município; - Precisa de mais ônibus e mais linhas de ônibus;	-	-		
AÇÕES REALIZADAS EM 2019	- Manteve-se o grupo de carona solidária criado no ILA por docentes e discentes.			

TEMA: INFRAESTRUTURA TRANSPORTE INTERNO				
	QUESTIONÁRIOS DISCENTES	QUESTIONÁRIOS DOCENTES	QUESTIONÁRIOS TAEs	SEMINÁRIO DE AUTOAVALIAÇÃO DO ILA
FRAGILIDADES IDENTIFICADAS NA AUTOAVALIAÇÃO INSTITUCIONAL 2018	-	Questões 26 e 29	-	- Melhoria do transporte interno;
	AVALIAÇÃO QUALITATIVA DISCENTES	AVALIAÇÃO QUALITATIVA DOCENTES	AVALIAÇÃO QUALITATIVA TAEs	
	- O transporte interno os horários são complicados, não atende aos alunos adequadamente, visto que muitas vezes os alunos precisam pegar carona por conta dos horários que demoram sair do ponto de partida;	-	-	
AÇÕES REALIZADAS EM 2019	- Manteve-se o grupo de carona solidária criado no ILA por docentes e discentes.			

TEMA: INFRAESTRUTURA SEGURANÇA				
FRAGILIDADES IDENTIFICADAS NA AUTOAVALIAÇÃO INSTITUCIONAL 2018	QUESTIONÁRIOS DISCENTES	QUESTIONÁRIOS DOCENTES	QUESTIONÁRIOS TAEs	SEMINÁRIO DE AUTOAVALIAÇÃO DO ILA
	-	Questão 23	-	- Segurança;
	AVALIAÇÃO QUALITATIVA DISCENTES	AVALIAÇÃO QUALITATIVA DOCENTES	AVALIAÇÃO QUALITATIVA TAEs	
	-	-	-	
AÇÕES REALIZADAS EM 2019	<p>- Quanto ao desenvolvimento dos projetos dos prédios que não possuem PPCI e à implantação das adequações físicas dos PPCI's dos prédios da FURG, 31 Projetos foram aprovados e 20 projetos foram implementados e vistoriado pelos bombeiros.</p> <p>- Visando a ampliação da área de monitoramento eletrônico, uma empresa foi contratada. Até o momento aproximadamente 40% das instalações foram concluídas (65 de 166 novas câmeras). Foram instalados alarmes em 8 locais da universidade conforme levantamento de demanda realizada.</p> <p>- Foi contratada empresa Secure System. Início dos trabalhos em 30/09/2019. Até o momento, 50% das câmeras de segurança já tiveram sua manutenção executada.</p> <p>- Visando garantir a operacionalidade de 100% dos pontos de iluminação externa, em julho de 2019 a coordenação dos serviços de iluminação externa foi alterada da PU para a DOB. O registro da solicitação de iluminação externa, até julho, era realizado pelo sistema OS e consta 7 solicitações e 6 atendidas (85%). Após esta data, a solicitação passou a ser realizada no sistema Solicitações, totalizando 85% das substituições.</p>			

TEMA: SAÚDE FÍSICA E MENTAL/ PLANO DE SAÚDE				
FRAGILIDADES IDENTIFICADAS NA AUTOAVALIAÇÃO INSTITUCIONAL 2018	QUESTIONÁRIOS DISCENTES	QUESTIONÁRIOS DOCENTES	QUESTIONÁRIOS TAEs	SEMINÁRIO DE AUTOAVALIAÇÃO DO ILA
	Questão 67	Questões 81 e 82	-	- Auxílio à saúde física e mental;
	AVALIAÇÃO QUALITATIVA DISCENTES	AVALIAÇÃO QUALITATIVA DOCENTES	AVALIAÇÃO QUALITATIVA TAEs	
<p>- Mesmo depois de todos os suicídios de estudantes da FURG é quase impossível conseguir ajuda psicológica;</p> <p>- Fui ao posto perto do CAIC, a demora é tão grande que não consegui ser atendida, recorri a PRAE, não sou da cidade, sou de outro estado, eles me indicaram 2 locais no centro da cidade, que 1 só dava 5 números e outro não tinha médicos, ou seja, que saúde física tem no <i>campus</i>??? Por outro lado, a sua saúde mental vai para o ralo, pois todas essas coisas afetam o emocional do estudante, principalmente quem não é da cidade e não conhece ninguém!;</p>	-	-		
AÇÕES REALIZADAS EM 2019	<p>- A fim de se discutir o protocolo de saúde integral dos estudantes: 1. Foram realizadas reuniões internas mediadas pela PROGEP e visitas a rede de saúde do município de Rio Grande a fim de conhecer a realidade para onde encaminhamos alguns estudantes.</p> <p>- Buscando atender a meta de ampliar as ações preventivas relacionadas à saúde mental dos estudantes, foram desenvolvidas diversas atividades, dentre elas podemos destacar: 1. O Grupo Roda Viva expandiu seus encontros para 2 vezes por semana em turnos diferentes (2ª feiras as 15 h e 4ª feiras as 9h. 2. Foi retomado, no 2º semestre, o plantão multiprofissional nas Casas dos Estudantes-CEU. Assim como, foi realizada reunião de</p>			

avaliação e questionário online do plantão multiprofissional das CEU para qualificar a avaliação. **3.** No campus Rio Grande, foram realizadas reuniões com o Centro de Atenção Psicossocial - CAP e com o HU/FAMED/EBSERH. **4.** No segundo semestre de 2019 foi implantado no campus Rio Grande, o plantão de atendimento psicológico, sem agendamento prévio, que ocorreu 4 vezes por semana em turnos alterados. Com relação as ações realizadas pelo CEP na CEU foram realizadas apenas 3 ações devido a este Projeto ser uma pareceria da PRAE com o CEP Rua da FURG para o qual eram ofertadas bolsas, e devido a conjuntura financeira da Universidade tais bolsas foram suspensas no segundo semestre o que interrompeu as ações do projeto.

- Foi criado grupo de trabalho institucional para montagem de um programa permanente de saúde mental.

- Foram divulgadas informações alusivas ao setembro amarelo nas redes sociais da DAS.

- Foi elaborado um folder com informações preventivas em relação ao suicídio.

- Foram oferecidas praticas integrativas complementares, como Reiki e yoga para a comunidade universitária.

- Foi oferecida massoterapia para os servidores na DAS e no HU.

- Foram realizadas 13 atividades no Centro de Convivência no campus de Rio Grande para orientação e atendimento da comunidade universitária, com foco em DST e uso de Drogas.

TEMA: ATIVIDADE DE PESQUISA / EXTENSÃO				
FRAGILIDADES IDENTIFICADAS NA AUTOAVALIAÇÃO INSTITUCIONAL 2018	QUESTIONÁRIOS DISCENTES	QUESTIONÁRIOS DOCENTES	QUESTIONÁRIOS TAEs	SEMINÁRIO DE AUTOAVALIAÇÃO DO ILA
	-	Questões 49 e 89	-	
	AVALIAÇÃO QUALITATIVA DISCENTES	AVALIAÇÃO QUALITATIVA DOCENTES	AVALIAÇÃO QUALITATIVA TAEs	-
	-	-	-	
AÇÕES REALIZADAS EM 2019	<p>- Visando promover os projetos de extensão, foi viabilizado pelo ILA a infraestrutura para execução dos projetos, a divulgação dos mesmos. Foi estimulado também projetos integrados e a realização de rodas de conversa para a socialização das ações das atividades de extensão promovidas pelo ILA, propondo ações que respeitem a demanda de alunos dos cursos noturno.</p> <p>- Lançado 3 Editais de IC e2 de IT. Processo supervisionado e avaliação concluída em todos os editais.</p> <p>- Visando orientar, normatizar e gerenciar o acesso ao patrimônio genético, a Comissão SISGEN foi formada, com reuniões periódicas, normativa elaborada e divulgada. Orientações repassadas aos usuários através da página da PROPESP, notícias no site da FURG, palestra e orientações diretamente aos pesquisadores, conforme demanda. Procedimentos e formulários para envio e remessa de amostras, e acesso ao conhecimento tradicional associado elaborados, e divulgados para uso.</p> <p>- Visando ampliar a divulgação das ações de extensão desenvolvidas na instituição, foram produzidos 14 programas de rádio "Trilhas da Extensão", com a reprise de dois deles, no período de 8 de agosto a 28 de novembro. O lançamento do programa de rádio "Trilhas da Extensão" foi realizado em julho no programa FM café.</p> <p>- O "Encontro de Extensão Universitária da FURG" ocorreu no dia 27 de agosto, no CIDEC-SUL. O evento foi organizado pela Pró-Reitoria de Extensão e Cultura, por meio da Diretoria de Extensão. Neste evento, 57 trabalhos de extensão foram apresentados. A participação no evento ocorreu nas modalidades apresentação oral de trabalhos, ouvintes e participantes de oficinas. O Seminário de Extensão ocorreu durante a 18ª Mostra da Produção Universitária, em outubro de 2019.</p> <p>- Neste ano, foram publicadas cinco notícias nas páginas da PROEXC e da DIEX. Na página da DIEX, as notícias estavam relacionadas ao</p>			

Encontro de Extensão Universitária da FURG, informando a respeito das normas para apresentação de trabalhos e participação no evento, bem como da programação. Também foram publicadas notícias sobre a participação da FURG no 37º SEURS, que ocorreu no mês de julho, na Universidade Federal de Santa Catarina. E notícias relacionadas ao edital EPEC, com a finalidade de divulgar os projetos que foram contemplados com as bolsas do edital. Na página da PROEXC, as notícias tiveram como objetivo a divulgação da política de extensão universitária da FURG e a publicação de editais. Um total de 25 notícias foram veiculadas no portal da FURG.

- A PROEXC estabeleceu, ao longo do ano de 2019, parceria com a Coordenação de saúde indígena, da Secretaria municipal de Saúde, visando a realização de formação continuada para agentes de saúde. E, também, parceria com a coordenação das Práticas Integrativas e Complementares (PICs), também da Secretaria de Município da Saúde, com a finalidade de promover as políticas das PICS no município, e está construindo um encontro para o primeiro semestre de 2020. Outras parcerias estabelecidas foram quatro projetos de extensão nas áreas de meio ambiente, sociologia, direitos humanos, ciências e computação com a Escola Viva.

- A PROEXC também divulgou quatro editais, sendo eles: Edital Conjunto de Circulação Interna - PDE/EPEC, divulgado em 25 de março; o edital de fomento de ações de extensão, divulgado em 29 de abril; o edital de indução de ações de extensão e cultura Escola Viva, divulgado em 9 de setembro e o edital do Programa Ciência na Escola, do MCTIC.

- A Pró-Reitoria de Extensão e Cultura apoiou sete ações. Foram elas: "Março Lilás", "II AGROPANC", "Mês da proteção alusivo ao combate da violência e exploração sexual contra crianças e adolescentes", "Lançamento do Projeto Caminhos Negros"; "1º Encontro Regional de HIV/AIDS e Hepatites Virais de Cidades Portuárias e Fronteiras"; "INTECOOP" e Encontro de Integração da Secretaria de Município da Saúde.

- A recomposição da representação da comunidade externa no Comitê de Extensão foi realizada no mês de novembro, por meio de consulta pública pelo site de consultas da FURG, tendo recebido três candidaturas com a eleição para a vaga de titular.

- A PROEXC já realizou 6 oficinas. As oficinas estão relacionadas aos conceitos básicos de extensão e aos elementos essenciais para a elaboração de um projeto de extensão. Duas foram realizadas no "Encontro de Extensão Universitária da FURG", no dia 27 de agosto. Duas oficinas foram destinadas aos bolsistas de extensão e servidores dos Campi Santa Vitória do Palmar e São Lourenço do SUL e outras duas oficinas foram realizadas na Escola de Enfermagem. A previsão das 13 oficinas estava atrelada ao objetivo da curricularização da extensão, prevendo-se uma oficina em cada uma das 13 unidades acadêmicas da FURG. Estas não foram realizadas porque no entendimento da comissão de curricularização fez-se necessário um maior número de reuniões da comissão. A comissão realizou a apresentação da minuta da curricularização em 11 de dezembro para os coordenadores de graduação.

- Com relação aos eventos extensionistas ofertados, o "Encontro de Extensão Universitária da FURG" ocorreu no dia 27 de agosto, no CIDEC-SUL. Em torno de 226 pessoas participaram do Encontro de Extensão Universitária da FURG, nas modalidades: apresentador de trabalho oral, ouvinte e participante de oficina. O evento contou com a participação de cerca de 200 pessoas. 57 trabalhos foram apresentados na modalidade oral e 127 pessoas participaram como ouvintes e 17 pessoas participaram das oficinas. O Seminário de Extensão ocorreu durante a 18ª Mostra da

Produção Universitária. Neste evento, um total de 169 trabalhos foram apresentados.

- Creditação de Extensão: Foram incluídas nas propostas de normas regulamentadoras da criação de curso e alteração curricular destaques para a carga horária de extensão nas disciplinas. Além disso, a temática da creditação da extensão permanece sendo debatida pela Comissão responsável, a qual é presidida e gerenciada pela Diretoria de Extensão/PROEXC. Foi elaborada a minuta de Deliberação da Curricularização da Extensão pela PROGRAD e PROEXC, a qual será levada para discussão do COMGRAD do mês de novembro de/2019. Além disso, foram incluídas nas propostas de instruções normativas de Criação de Curso e de Alteração Curricular destaques para a carga horária de extensão nas disciplinas dos Cursos de Graduação.

TEMA: QUANTO AOS DISCENTES				
FRAGILIDADES IDENTIFICADAS NA AUTOAVALIAÇÃO INSTITUCIONAL 2018	QUESTIONÁRIOS DISCENTES	QUESTIONÁRIOS DOCENTES	QUESTIONÁRIOS TAEs	SEMINÁRIO DE AUTOAVALIAÇÃO DO ILA
	Questões 47, 48, 49 e 50	-	-	- Representação estudantil; Incentivo e apoio às eleições do Diretório Acadêmico.
	AVALIAÇÃO QUALITATIVA DISCENTES	AVALIAÇÃO QUALITATIVA DOCENTES	AVALIAÇÃO QUALITATIVA TAEs	
-	-	-		
AÇÕES REALIZADAS EM 2019	- Estabelecimento de parceria com o D.A. para a realização de projetos exitosos como Semana Aberta e Acolhida Cidadã. Continuidade das discussões no NDE acerca da reforma curricular na busca pela autonomia do estudante. Na formulação do horário acadêmico foi pensada a possibilidade dos estudantes se envolverem em projetos de extensão, ensino e pesquisa. Fomento a participações de outras atividades acadêmicas como atividades letivas extraclasse. Diversificação de metodologias de ensino-aprendizagem e de registro de frequência. Ofertas de curso de nivelamento e reforço para apoio das atividades de ensino. Execução do Projeto Diálogos em Artes Visuais promovendo conversas com artistas, professores e egressos. Encontros de grupos de estudo.			

TEMA: AVALIAÇÃO				
	QUESTIONÁRIOS DISCENTES	QUESTIONÁRIOS DOCENTES	QUESTIONÁRIOS TAEs	SEMINÁRIO DE AUTOAVALIAÇÃO DO ILA
FRAGILIDADES IDENTIFICADAS NA AUTOAVALIAÇÃO INSTITUCIONAL 2018	-	Questões 93 e 95	-	- Desconhecimento dos discentes dos resultados dos processos avaliativos e ineficácia das soluções;
	AVALIAÇÃO QUALITATIVA DISCENTES	AVALIAÇÃO QUALITATIVA DOCENTES	AVALIAÇÃO QUALITATIVA TAEs	
	-	-	-	
AÇÕES REALIZADAS EM 2019	<ul style="list-style-type: none"> - Aplicou-se questionário para estudantes e egressos de Letras e Artes. - Foram capacitados os coordenadores de curso e realizadas reuniões para conscientizar os alunos sobre a importância de uma participação responsável no ENADE. - Discutiu-se com o ComGrad os relatórios gerenciais e o processo autoavaliativo. - Foi implementada a avaliação das turmas pelos docentes. - Foi qualificada a Avaliação Docente pelo Discente com a realização no final de cada semestre e com o ajuste do questionário. 			

TEMA: INFRAESTRUTURA INTERNET/SISTEMA				
	QUESTIONÁRIOS DISCENTES	QUESTIONÁRIOS DOCENTES	QUESTIONÁRIOS TAEs	SEMINÁRIO DE AUTOAVALIAÇÃO DO ILA
FRAGILIDADES IDENTIFICADAS NA AUTOAVALIAÇÃO INSTITUCIONAL 2018	-	Questão 18	-	- Problemas com tecnologia da informação na FURG; - Maior orientação quanto ao uso do sistema acadêmico (Sisproj);
	AVALIAÇÃO QUALITATIVA DISCENTES	AVALIAÇÃO QUALITATIVA DOCENTES	AVALIAÇÃO QUALITATIVA TAEs	
	-	-	-	
AÇÕES REALIZADAS EM 2019	<p>- Estão sendo realizadas reuniões juntamente com o NTI para melhorias no sistema e no site. Estão sendo realizados treinamentos para os coordenadores no PROFOCAP. Algumas adequações estão em fase de implementação e outra na fase inicial ainda, mas lembrando que as adequações no sistema acadêmico levam um certo tempo e que estamos trabalhando para otimizar ainda mais os procedimentos. Já otimizamos o número de diferentes declarações emitidas no CRA, para padronizar determinados procedimentos que estão em constante modificação.</p> <p>- Foram implementadas várias melhorias no Sistema ARGO.</p>			

TEMA: INOVAÇÃO TECNOLÓGICA E PROPRIEDADE INTELECTUAL				
FRAGILIDADES IDENTIFICADAS NA AUTOAVALIAÇÃO INSTITUCIONAL 2018	QUESTIONÁRIOS DISCENTES	QUESTIONÁRIOS DOCENTES	QUESTIONÁRIOS TAEs	SEMINÁRIO DE AUTOAVALIAÇÃO DO IIA
	-	Questão 90	-	
	AVALIAÇÃO QUALITATIVA DISCENTES	AVALIAÇÃO QUALITATIVA DOCENTES	AVALIAÇÃO QUALITATIVA TAEs	
	-	-	-	-
AÇÕES REALIZADAS EM 2019	<p>- Foram monitorados os processos de proteção de propriedade intelectual depositados junto ao Instituto Nacional da Propriedade Industrial-INPI e em outras instâncias externas à Universidade. Total (07 registros de software, 42 pedidos de patente depositados pela FURG, 10 pedidos de patente depositados pela IES co-titular).</p> <p>- Foram promovidas pela FURG 02 capacitações em propriedade intelectual e transferência de tecnologia. Além disso, foram divulgados os cursos EAD promovidos pelo INPI e OMPI.</p> <p>- Foram registrados 03 softwares, 04 pedidos de patente, 01 pedido de patente registrado pela UFMG e 01 pedido com previsão para outubro.</p> <p>- Foi realizado o cadastramento da Diretoria de Inovação Tecnológica em associações e instituições que promovem a inovação tecnológica e a proteção da propriedade intelectual - ANPROTEC, FORTEC, REGINP.</p> <p>- Foi especificada a inovação tecnológica como eixo de cadastramento de projetos no sistema SISPROJ.</p> <p>- Foi especificado o sistema SISDIT para monitoramento de patentes, registros de software, empresas juniores, projetos de pré-incubação e empresas incubadas. Versão em desenvolvimento pelo NTI.</p> <p>- A Vitrine Tecnológica está sendo desenvolvida por bolsista voluntário e está em processo de desenvolvimento.</p>			

- Foram realizados vários cursos de qualificação para empreendedores incubados e pré-incubados.
- 6 projetos de pré-incubação da Innovatio foram aprovados para fase2 do Centelha-FAPERGS
- FURG participa do CMCTI, REGINP e Governança Empreendedora para promover a integração com entidades representativas de empresas assim como outras incubadoras e parques tecnológicos.
- A DIT tem participado de reuniões da Rede Gaúcha de Parques e Incubadoras - REGINP.
- A DIT participou dos principais eventos nacionais em inovação e empreendedorismo - ANPROTEC, StartupSummit, Congresso de Inovação na Indústria promovido pelo CNI, Gramado Summit, InnovatioSummit
- A DIT tem acompanhado e auxiliado as empresas juniores tendo atualmente 08 empresas reconhecidas (Atena, Exata, Mac, Enger, EB-Tec, Phi, Byte, Casp, Horus). 04 em processo de reconhecimento (Opus, Elementar, Apollo e Ecoservice).
- Foi desenvolvido o programa de incubação da Innovatio e aprovado pelo Comitê Diretivo da Innovatio.
- Foi realizado a certificação CERNE da equipe da DIT (Aléssio, Luciano, Mariana e Gibbon).
- O projeto Educação Empreendedora entrou em vigor agosto de 2019 e está em execução.

TEMA: INFRAESTRUTURA REAGENTES QUÍMICOS/MEIO AMBIENTE/LIMPEZA				
	QUESTIONÁRIOS DISCENTES	QUESTIONÁRIOS DOCENTES	QUESTIONÁRIOS TAEs	SEMINÁRIO DE AUTOAVALIAÇÃO DO ILA
FRAGILIDADES IDENTIFICADAS NA AUTOAVALIAÇÃO INSTITUCIONAL 2018	-	-	-	- Práticas sustentáveis adequadas;
	AVALIAÇÃO QUALITATIVA DISCENTES	AVALIAÇÃO QUALITATIVA DOCENTES	AVALIAÇÃO QUALITATIVA TAEs	- Infraestrutura das salas de aula e prédios, precariedade dos pavilhões 2 e 4 (limpeza);
	- A frente do prédio poderia ter a grama cortada com mais frequência, e o segundo andar do prédio onde possui a sacada poderia ser limpo juntamente com as salas de aula;	- A limpeza do prédio onde trabalho (Artes) é precária;	-	
AÇÕES REALIZADAS EM 2019	<p>- Visando promover ações que contribuam para a sustentabilidade, além da diminuição do uso de descartáveis, houve diminuição do consumo de papel e do uso de energia por parte do ILA.</p> <p>- Foram feitas visitas às unidades para levantamento dos riscos ambientais.</p> <p>- Visando a ampliação e fomento a ações de pesquisa em relação a resíduos e meio ambiente, no que compete à CGA/PROINFRA, as ações de pesquisa em relação ao gerenciamento de resíduos e meio ambiente estão sendo desenvolvidas semanalmente ao longo do segundo semestre com o auxílio de 2 discentes do Curso de Gestão Ambiental (em estágio obrigatório) vinculados à SIGA, que exercem suas atividades junto à CGA. Além disso, a CGA dispõe de 2 discentes (estágio não-obrigatório) vinculados ao setor, desempenhando entre outras atividades, as voltadas ao gerenciamento de resíduos da instituição.</p> <p>- Dando continuidade ao plantio de espécies nativas conforme projeto de arborização, os mapas de plantio de espécies nativas foram concluídos; Todas as espécies foram plantadas de acordo com o projeto de arborização. O quantitativo de espécies plantadas é aproximadamente 10, totalizando aproximadamente 500 mudas.</p> <p>- No que compete à CGA/ProInfra, foi realizada a instalação de placas/cartazes informativos sobre "Coleta Seletiva Solidária" próximo às lixeiras em todos os campi, orientando sobre o correto descarte de resíduos; A partir de iniciativa da FURG teve início a reciclagem de poliestireno (isopor) gerado na Universidade, possibilitando ser estendida ao município do Rio Grande; Não tem sido evidenciado</p>			

remanejamento de motorista/caminhão, sendo atendidas de maneira satisfatória as demandas planejadas para a coleta de resíduos recicláveis. A manutenção das lixeiras e contentores foi realizada conforme avaliação e disponibilidade de equipe técnica. Foi realizado no segundo semestre de 2019 um Registro de Preços para aquisição de novas lixeiras e contentores. Portanto, já foi empenhado e está aguardando a entrega por parte do fornecedor. Não houve aula inaugural na acolhida cidadã, porém houve uma atividade em junho/2019 no Centro de Convivência, como parte da programação da 1ª Semana do Meio Ambiente e Sustentabilidade (SeMeiA), em parceria entre CGA/SIGA/IO (organizadores do evento), que orientou a comunidade acadêmica sobre a correta segregação dos resíduos, enfatizando a importância socioambiental relacionada à Coleta Seletiva.

- Visando priorizar o uso de conceitos de eficiência ambiental e/ou energética na elaboração de projetos, em 100% dos projetos foram considerados conceitos de eficiência ambiental.

- Visando qualificar o serviço da empresa contratada para limpeza com relação ao gerenciamento de resíduo, foi realizada uma capacitação em outubro/2019 com participação de 40 funcionários da empresa Sulclean. Os demais funcionários estavam em férias ou trabalhavam em outros campi (no entanto, o treinamento foi repassado a eles pelos encarregados).

TEMA: INFRAESTRUTURA SALAS DE AULA/ SALAS DE PERMANENCIA/LABORATÓRIOS/LOCAL DE TRABALHO/AUDITÓRIOS/MINIAUDITÓRIOS/ANFITEATRO				
FRAGILIDADES IDENTIFICADAS NA AUTOAVALIAÇÃO INSTITUCIONAL 2018	QUESTIONÁRIOS DISCENTES	QUESTIONÁRIOS DOCENTES	QUESTIONÁRIOS TAEs	SEMINÁRIO DE AUTOAVALIAÇÃO DO ILA
	-	-	-	- Infraestrutura das salas de aula e prédios, precariedade dos pavilhões 2 e 4;
	AVALIAÇÃO QUALITATIVA DISCENTES	AVALIAÇÃO QUALITATIVA DOCENTES	AVALIAÇÃO QUALITATIVA TAEs	- Melhor identificação dos espaços;
	-	- As salas de permanência não possuem ar condicionado;	-	- Infraestrutura das salas de aula e prédios, precariedade dos pavilhões 2 e 4, (cadeiras inadequadas);
AÇÕES REALIZADAS EM 2019				

9 Considerações Finais

SOBRE AS POTENCIALIDADES

Infraestrutura - o curso tem uma excelente estrutura básica, em relação às salas de aula, salas de permanência de professores, oficinas e laboratórios. O Instituto de Letras e Artes tem tentado aprimorar as instalações do prédio do curso e busca a aquisição de equipamentos e materiais para o bom funcionamento de seus laboratórios com apoio da administração da universidade. Nos últimos anos foi instalado o piso tátil e a plataforma elevatória, melhorando a acessibilidade, uma demanda sempre manifestada pelos discentes e docentes nas avaliações.

Com a reforma do espaço de exposições do Centro de Convivência, a FURG, o ILA e os estudantes dos cursos de Artes Visuais ganharam uma galeria de arte institucional - O Espaço Incomum, que espera-se no futuro ser o palco de exposições importantes e representativas da arte contemporânea bem como um local em que o estudante possa participar, contribuir e incrementar a sua formação em arte.

Embora o curso tenha uma excelente estrutura, devido aos últimos anos de escassez orçamentária, não está sendo possível manter as oficinas e laboratórios em condições ideais como planejado. Os equipamentos estão ficando gastos, alguns obsoletos e outros sem recuperação, como é o caso de computadores. Alguns mobiliários precisam de substituição. Alguns espaços necessitam de manutenção predial.

É necessário proporcionar espaços de espera e convivência para os estudantes em intervalos de aula, bem como acomodações na área externa, com bancos e mesas ao ar livre.

Corpo docente - Temos um corpo docente extremamente qualificado com 100% de professores doutores com potencial para criar um programa de pós-graduação. A cada ano um docente tem a oportunidade de se afastar para estudos de pós-doutorado com o objetivo de qualificar cada vez mais a produção do grupo. Os docentes estão envolvidos em grupos de pesquisa, projetos diversos e são representantes ou participam de eventos nacionais e internacionais da área de artes visuais.

DA AUTOAVALIAÇÃO

A Coordenação de Curso tem convocado o NDE para ao menos duas reuniões semestrais em que se está debatendo, desde 2016, as alterações na estrutura curricular do curso e seu projeto pedagógico. A partir da análise dos instrumentos de avaliação elaborados pela Divisão de Avaliação

Institucional - DAI /PROPLAD FURG estão sendo realizados nas reuniões gerais debates entre docentes, discentes e técnicos administrativos.

A avaliação do curso realizada pela coordenação e pelo NDE está fundamentada nos seguintes dados: informações disponíveis no sistema da universidade sobre evasão e retenção (entre outros), questionários de avaliação respondidos pelos discentes a partir de demandas vindas da própria coordenação (em função de suas atribuições e atividades) ou oriundas dos docentes, técnicos ou discentes.

Em relação ao PPC do Curso, podemos destacar que entre 2015 e 2016 após demanda dos professores e estudantes, o NDE debateu e aprovou a mudança na normatização das atividades complementares e na normatização dos Trabalhos de Conclusão de Curso (TCCs), dando maior incentivo aos estudantes para a participação em eventos e atividades validadas pela coordenação bem como oportunizar o desenvolvimento das suas pesquisas durante a mobilidade acadêmica.

O site institucional do curso foi reativado e atualizado (www.artes.furg.br), sendo atualmente uma importante referência de informações sobre o mesmo para acadêmicos e futuros estudantes.

Em relação à Avaliação Docente pelo Discente, ADD, a Coordenação do Curso, juntamente com a Direção e CIAP do ILA tem procurado dar retorno das análises aos docentes e discentes em reuniões específicas e/ou durante os seminários de avaliação anuais. Estas ações buscam valorizar a participação do estudante nos processos avaliativos e considerar seus relatos para um melhor planejamento das atividades docentes e conseqüentemente a melhoria dos cursos.

AÇÕES FUTURAS

Nos próximos anos a coordenação pretende, com o apoio da Direção do ILA:

- Encaminhar a reforma curricular pelo NDE em reuniões periódicas e com consulta aos discentes;

- Incentivar a participação nos Seminários de Avaliação do ILA;

- Incentivar a participação dos discentes na ADD;

- Aprimorar os laboratórios e áreas de estudo e convivência;

- Estimular a criação de um programa de pós-graduação em Artes Visuais;

- Viabilizar novos núcleos e grupos de estudo e pesquisa;

- Estreitar laços com instituições nacionais e internacionais;
- Fortalecer o Diretório Acadêmico;

AÇÕES PARA O REGIME EMERGENCIAL EM DECORRÊNCIA DA PANDEMIA EM 2020

A Coordenação dos Cursos de Artes Visuais – Bacharelado e Licenciatura, em conjunto com o Núcleo Docentes Estruturante (NDE) e os seus docentes e discentes, após a realização de inúmeras reuniões de discussão e planejamento, e considerando: (1) os resultados dos questionários dos discentes e docentes; (2) o posicionamento contrário à oferta de disciplinas obrigatórias e favorável à realização de atividades complementares, defendido pelo Centro Acadêmico das Artes Visuais; (3) o entendimento dos docentes sobre o contexto sanitário, político e educacional e suas escolhas pedagógicas para este momento; e (4) a flexibilização permitida pelas Diretrizes Acadêmicas Gerais para o ensino de graduação durante o período emergencial, elaborou o Projeto Pedagógico Emergencial (PPE) específico para o enfrentamento da pandemia de Covid-19 para o ano letivo de 2020. O mesmo pode ser acessado em: <https://artes.furg.br/documento>.

10 Referências

FLORES, C.A.; ALBA, J.M.F.; GARRASTAZÚ, M.C. **Zoneamento edáfico para o eucalipto na região do Corede Sul**. 2009. Artigo em Hypertexto. Disponível em: <http://www.infobibos.com/Artigos/2009_2/eucalipto/index.htm>. Acesso em: 20/6/2016

INSTITUTO NACIONAL DE ESTUDOS E PESQUISAS EDUCACIONAIS ANÍSIO TEIXEIRA - INEP. **Educação Superior - ENADE**. Disponível em <<http://portal.inep.gov.br/enade>>

MINISTÉRIO DO MEIO AMBIENTE. **Macrodiagnóstico da Zona Costeira e Marinha do Brasil**, pp.149-172, Secretaria de Mudanças Climáticas e Qualidade Ambiental. Brasília. DF, Brasil. 2008. Disponível em: <<http://www.mma.gov.br/component/k2/item/10420>>. Acesso em: 27.05.2016.

MINISTÉRIO DO MEIO AMBIENTE. **Mapa das Áreas Prioritárias para Conservação da Biodiversidade no Rio Grande do Sul**. 2007. Disponível em: <http://www.biodiversidade.rs.gov.br/arquivos/1161807941areas_prio_rs.jpg>. Acesso em: 21.06.2016.

PROGRAMA DAS NAÇÕES UNIDAS PARA O DESENVOLVIMENTO. **Atlas do Desenvolvimento Humano no Brasil 2013 (Com dados dos Censos 1991, 2000 e 2010)**. Disponível em: <<http://www.pnud.org.br/atlas/ranking/Ranking-IDHM-Municipios-2010.aspx>>

UNIVERSIDADE FEDERAL DE RIO GRANDE - FURG - **Relatório de Autoavaliação 2015**. Disponível em : < <http://avaliacao.furg.br/index.php/relatorios-de-autoavaliacao-inep/ciclo-avaliativo-2014-2017/2015> >

UNIVERSIDADE FEDERAL DE RIO GRANDE - FURG - **Relatório de Autoavaliação 2016**. Disponível em : < <http://avaliacao.furg.br/index.php/relatorios-de-autoavaliacao-inep/ciclo-avaliativo-2014-2017/2016> >

UNIVERSIDADE FEDERAL DE RIO GRANDE - FURG - **Relatório de Autoavaliação 2017**. Disponível em : <<http://avaliacao.furg.br/relatorios-de-autoavaliacao-inep/ciclo-avaliativo-2014-2017/72-2017-relatorios-de-autoavaliacao-inep/159-relatorio-de-autoavaliacao-institucional-furg-2017>>

UNIVERSIDADE FEDERAL DE RIO GRANDE - FURG - **Relatório de Autoavaliação 2018**.[https://avaliacao.furg.br/images/Relatorio de Autoavaliacao Institucional 2018 - _VERSAO_FINAL.pdf](https://avaliacao.furg.br/images/Relatorio_de_Autoavaliacao_Institucional_2018_-_VERSAO_FINAL.pdf)

UNIVERSIDADE FEDERAL DE RIO GRANDE - FURG - **Relatório de Autoavaliação 2019**. Disponível em : < <https://avaliacao.furg.br/relatorios-de-autoavaliacao-inep/77-ciclo-avaliativo-2018-2021-relatorios-de-autoavaliacao-inep/238-2019-relatorio-de-autoavaliacao-inep>>