



**FURG**

# **Relatório Gerencial 2024**

## **GEOGRAFIA BACHARELADO**

**ICHI** INSTITUTO DE  
CIÊNCIAS HUMANAS  
E DA INFORMAÇÃO

**CPA**  
COMISSÃO  
PRÓPRIA DE AVALIAÇÃO

UNIVERSIDADE FEDERAL DO RIO GRANDE-FURG  
COMISSÃO PRÓPRIA DE AVALIAÇÃO  
PRÓ-REITORIA DE PLANEJAMENTO E ADMINISTRAÇÃO  
DIRETORIA DE AVALIAÇÃO INSTITUCIONAL  
INSTITUTO DE CIÊNCIAS HUMANAS E DA INFORMAÇÃO

# **Relatório Gerencial**

## **GEOGRAFIA – BACHARELADO**

**2024**

## UNIVERSIDADE FEDERAL DO RIO GRANDE – FURG

Reitor – Danilo Giroldo

Vice-Reitor – Renato Duro Dias

Pró-Reitora de Graduação – Sibeles da Rocha Martins

Pró-Reitor de Pesquisa e Pós-Graduação – Eduardo Resende Secchi

Pró-Reitor de Extensão e Cultura – Daniel Porciúncula Prado

Pró-Reitora de Assuntos Estudantis – Daiane Teixeira Gautério

Pró-Reitora de Gestão e Desenvolvimento de Pessoas – Camila Estima de Oliveira Souto

Pró-Reitor de Planejamento e Administração – Diego D'Ávila da Rosa

Pró-Reitor de Infraestrutura – Rafael Gonzales Rocha

Pró-Reitora de Inovação e Tecnologia da Informação – Danúbia Bueno Espindola

Diretor do Instituto de Ciências Humanas e da Informação – Eder Leandro Bayer Maier

Vice-Diretor do Instituto de Ciências Humanas e da Informação – Danilo Vicensotto Bernardo

## COMISSÃO PRÓPRIA DE AVALIAÇÃO – CPA

| <b>Titulares</b>                 | <b>Suplentes</b>                      |
|----------------------------------|---------------------------------------|
| Adão Oglimar da Silva Peres      | Janaína Teixeira de Souza             |
| Adriana Kivanski de Senna        | Angélica Conceição Dias Miranda       |
| Almir da Silva Oliveira          | –                                     |
| Camile Teixeira Corvello         | Fabiano Bosenbecker                   |
| Carolina Rosa Gioda              | Emanuela Garbin Martinazzo Aumonde    |
| Catia Regina Muller              | Monica Wetzel                         |
| Débora Medeiros de Amaral        | Beatriz Spotorno Domingues            |
| Eder Mateus Nunes Gonçalves      | Ewerson Luiz de Souza Carvalho        |
| Emanuelli Mancio Ferreira da Luz | Patrícia Bitencourt Toscani Greco     |
| Fabiane Aguiar dos Anjos Gatti   | Daniela Fernandes Ramos Soares        |
| Felipe Kern Moreira              | Valdenir Cardoso Aragão               |
| Fernando Selagem Barros          | Nelson Luis Hernandes Júnior Cabreira |
| Jaciana Marlova G. Araujo        | Eliana Regina Fritzen Pedroso         |
| Jaqueline Garda Buffon           | Anelise Christ Ribeiro                |
| Jorge Luiz Pimentel Júnior       | Tiago da Cruz Asmus                   |
| Juliane Buhler                   | Dilce Eclai de Vargas Gil Vicente     |
| Júlio César Touguinha de Almeida | Oldair Antônio Colares                |
| Leonardo Pavlak Suris            | Aline Manuela Klein de Almeida        |
| –                                | Andréa Edom Morales                   |
| Mairim Linck Piva                | Kelli Machado da Rosa                 |
| Márcio André Leal Bauer          | Elieti Biques Fernandes               |
| Mauricio Garcia de Camargo       | Marcelo Dutra da Silva                |
| Márcia da Graça Marques Medeiros | Vanessa Pedone da Cunha               |
| Milton Luiz Paiva de Lima        | Rodrigo Rocha Davesac                 |
| –                                | Adilson Scott Hood do Amaral          |
| Patrick Matos Freitas            | Berenice Costa Barcellos              |
| Regina Helena da Silva Bueno     | Roselir Marise Alves de Souza         |
| Reinaldo Marcelo Lima Braga      | Lauren Azevedo Poersch                |
| Rita de Cássia Grecco dos Santos | Suzane da Rocha Vieira Gonçalves      |
| Rodrigo Acosta de Azambuja       | Ricardo Soares Oliveira               |
| Nicole Borges Campos             | –                                     |
| Valmir Heckler                   | Charles dos Santos Guidotti           |

## **DIRETORIA DE AVALIAÇÃO INSTITUCIONAL – DAI**

Diretor de Avaliação Institucional – Luiz Eduardo Maia Nery  
Coordenadora de Avaliação Institucional – Elisângela Freitas da Silva  
Coordenadora de Pesquisa Institucional – Rosaura Alves da Conceição  
Administradora – Mayara Marques Guilherme  
Estatística – Mariana Lima Garcia  
Assistente em Administração – Rafael Godoy Petry  
Estagiária – Isadora Aquino Litter  
Estagiária – Nicolay Olegario  
Bolsista – Gabriela Lacerda Braga

## **COMISSÃO INTERNA DE AVALIAÇÃO E PLANEJAMENTO DO INSTITUTO DE CIÊNCIAS HUMANAS E DA INFORMAÇÃO**

|                                 |                           |
|---------------------------------|---------------------------|
| Angélica Conceição Dias Miranda | Julia Silveira Matos      |
| Adriana Kivanski de Senna       | Paulo Afonso Pires Junior |
| Cristiano Ruiz Engelke          |                           |

## LISTA DE SIGLAS

|        |  |
|--------|--|
| ARGO   | Sistema de Automatização de Bibliotecas                |
| C3     | Centro de Ciências Computacionais                      |
| CAP    | Comitê Assessor de Planejamento                        |
| CEU    | Casa do Estudante Universitário                        |
| CFE    | Conselho Federal de Educação                           |
| CGTI   | Centro de Gestão de Tecnologia de Informação           |
| CIAP   | Comissão Interna de Avaliação e Planejamento           |
| COEPEA | Conselho de Ensino, Pesquisa, Extensão e Administração |
| CONSUN | Conselho Universitário                                 |
| CPA    | Comissão Própria de Avaliação                          |
| DAI    | Diretoria de Avaliação Institucional                   |
| DIPLAN | Diretoria de Planejamento                              |
| DOU    | Diário Oficial da União                                |
| EAD    | Educação a Distância                                   |
| EE     | Escola de Engenharia                                   |
| EEnf   | Escola de Enfermagem                                   |
| EMA    | Estação Marinha de Aquicultura                         |
| ENP    | Ensino não Presencial                                  |
| EQA    | Escola de Química e Alimentos                          |
| FADIR  | Faculdade de Direito                                   |
| FAMED  | Faculdade de Medicina                                  |
| FURG   | Universidade Federal do Rio Grande                     |
| HU     | Hospital Universitário                                 |
| ICB    | Instituto de Ciências Biológicas                       |

|          |   |
|----------|---|
| ICEAC    | Instituto de Ciências Econômicas, Administrativas e Contábeis |
| ICHI     | Instituto de Ciências Humanas e da Informação                 |
| IE       | Instituto de Educação   |
| IES      | Instituição de Ensino Superior                                |
| ILA      | Instituto de Letras e Artes                                   |
| IMEF     | Instituto de Matemática, Estatística e Física                 |
| INEP     | Instituto Nacional de Pesquisas Educacionais Anísio Teixeira  |
| IO       | Instituto de Oceanografia                                     |
| MEC      | Ministério da Educação  |
| NDE      | Núcleo Docente Estruturante                                   |
| PDI      | Plano de Desenvolvimento Institucional                        |
| PET      | Programa de Educação Tutorial                                 |
| PIAP     | Programa Institucional de Avaliação e Planejamento            |
| PPC      | Projeto Pedagógico de Curso                                   |
| PPI      | Projeto Pedagógico Institucional                              |
| PRAE     | Pró-Reitoria de Assuntos Estudantis                           |
| PROEXC   | Pró-Reitoria de Extensão e Cultura                            |
| PROGEP   | Pró-Reitoria de Gestão e Desenvolvimento de Pessoas           |
| PROGRAD  | Pró-Reitoria de Graduação                                     |
| PROINFRA | Pró-Reitoria de Infraestrutura                                |
| PROITI   | Pró-Reitoria de Inovação e Tecnologia da Informação           |
| PROPESP  | Pró-Reitoria de Pesquisa e Pós-Graduação                      |
| PROPLAD  | Pró-Reitoria de Planejamento e Administração                  |
| RU       | Restaurante Universitário                                     |
| SABEST   | Saberes Estatísticos  |

|      |  |
|------|--|
| SAP  | Santo Antônio da Patrulha                                  |
| SEAD | Secretaria de Educação a Distância                         |
| SiB  | Sistema Integrado de Bibliotecas                           |
| SITC | Secretaria de Integridade, Transparência e Controle Social |
| SLS  | São Lourenço do Sul  |
| SVP  | Santa Vitória do Palmar                                    |
| TAE  | Técnico-Administrativos em Educação                        |
| UAB  | Universidade Aberta do Brasil                              |



## SUMÁRIO

|   |            |
|---|------------|
| <b>1 Introdução.....</b>  | <b>10</b>  |
| <b>2 Contextualização da FURG.....</b>  | <b>11</b>  |
| 2.1. Breve histórico e base legal de registro.....  | 11         |
| 2.2. Perfil e Missão (PPI).....   | 13         |
| 2.3. Localização dos campi e de funcionamento dos cursos de Geografia.....  | 13         |
| 2.4. Dados socioambientais da região.....   | 15         |
| 2.5. Dados socioeconômicos da região.....   | 18         |
| <b>3 Contextualização do Curso de Geografia – Bacharelado.....</b>  | <b>30</b>  |
| 3.1. Nome do curso.....   | 30         |
| 3.2. Atos legais de criação/revisão do curso.....   | 30         |
| 3.3. Perfil do egresso.....   | 30         |
| 3.4. Competências e habilidades dos bachareis em Geografia.....   | 31         |
| 3.6. Coordenação de curso.....  | 32         |
| 3.7. Núcleo Docente Estruturante (NDE).....   | 33         |
| 3.8. Estrutura Curricular do curso de Geografia Bacharelado.....  | 33         |
| 3.9. Eventos acadêmicos.....  | 35         |
| 3.9.1. Eventos realizados durante o ano letivo 2023 (BACHARELADO E LICENCIATURA).....   | 36         |
| <b>4 Histórico da Avaliação Docente pelo Discente.....</b>  | <b>37</b>  |
| <b>5 Resultados da Avaliação das Turmas pelo Docente 2023.....</b>  | <b>41</b>  |
| <b>6 Histórico da Evasão.....</b>   | <b>43</b>  |
| <b>7 Acompanhamento do Egresso.....</b>   | <b>45</b>  |
| 7.1. Pesquisa realizada pela PROGRAD e DAI.....   | 45         |
| 7.2. Avaliação dos Egressos de 2017 e 2018.....   | 46         |
| <b>8 Resultados das avaliações do INEP.....</b>   | <b>49</b>  |
| 8.1. Resultados do Questionário do Estudante – ENADE 2021.....  | 49         |
| <b>9 Resultados da Autoavaliação 2018 - Ciclo Avaliativo (2018-2022).....</b>   | <b>69</b>  |
| 9.1. Avaliação dos Discentes - AA 2018.....   | 70         |
| 9.1.1. Quantitativa.....  | 70         |
| 9.1.2. Qualitativa.....   | 77         |
| 9.2. Avaliação dos Docentes - AA 2018.....  | 79         |
| 9.2.1. Quantitativa.....  | 79         |
| 9.2.2. Qualitativa.....   | 87         |
| 9.3. Avaliação dos Técnico-administrativos em Educação - AA 2018.....   | 89         |
| 9.3.1. Quantitativa.....  | 89         |
| 9.3.2. Qualitativa.....   | 95         |
| 9.4. Resultados do Seminário Interno de Avaliação - 2018.....   | 97         |
| <b>10 Ações Realizadas de 2019 a 2023 vinculadas ao PDI (2019-2023).....</b>  | <b>98</b>  |
| 10.1. Ações realizadas de 2019 a 2023 x Fragilidades identificadas na Autoavaliação Institucional 2018 GEOGRAFIA - BACHARELADO..... | 100        |
| <b>11 Resultados da Autoavaliação 2022 - Ciclo Avaliativo (2023 - 2027).....</b>  | <b>141</b> |
| 11.1. Avaliação dos Discentes - AA 2022.....  | 144        |
| 11.1.1. Quantitativa.....   | 144        |
| 11.1.2. Qualitativa.....  | 149        |
| 11.2. Avaliação dos Docentes - AA 2022.....   | 150        |

|  |            |
|--|------------|
| 11.2.1. Quantitativa.....  | 150        |
| 11.2.2. Qualitativa.....   | 157        |
| 11.3. Avaliação dos Técnico-administrativos em Educação - AA 2022..... | 158        |
| 11.3.1. Quantitativa.....  | 158        |
| 11.3.2. Qualitativa.....   | 164        |
| <b>12 Considerações Finais.....</b>                                    | <b>165</b> |
| <b>13 Referências.....</b>   | <b>168</b> |
| <b>14 Anexo.....</b>   | <b>170</b> |

# 1 Introdução

---

Este material tem como objetivo indicar os principais resultados da atividade de avaliação do curso de Geografia Bacharelado da FURG, vinculado ao Instituto de Ciências Humanas e da Informação (ICHI), em suas diferentes esferas realizadas nos últimos anos, resumindo aqui os principais itens para controle de desempenho que podem colaborar com as futuras tomadas de decisão, visando o desenvolvimento do curso.

Fazem parte deste relatório, na sua parte inicial, as informações gerais da Universidade Federal do Rio Grande (FURG) e do curso de Geografia Bacharelado da FURG. Em seguida são apresentados os históricos dos resultados da Avaliação Docente pelo Discente, os resultados da Avaliação das Turmas pelo Docente 2023, os históricos da evasão do curso, o acompanhamento dos egressos e o histórico das avaliações do INEP.

Após são apresentados os resultados da Autoavaliação Institucional 2018, discriminados por segmento e os resultados do Seminário Interno de Avaliação (2018) do Instituto de Ciências Humanas e da Informação.

Na sua parte final, são apresentadas as ações realizadas de 2019 a 2023 pela FURG que estão associadas às fragilidades apontadas pelos diferentes segmentos da comunidade universitária do curso de Geografia Bacharelado na Autoavaliação Institucional de 2018, bem como as considerações finais por parte da Coordenação do Curso e NDE a respeito da situação atual.

Neste relatório foram inseridos os resultados da pesquisa de Autoavaliação Institucional de 2022, para ciência, visto que, as ações executadas no ano de 2023, ano base deste relatório, ainda tentaram mitigar as fragilidades identificadas em 2018.

No Anexo do relatório são apresentados os resultados da pesquisa de opinião realizada em 2021, junto aos estudantes, com o objetivo de perceber os fatores que contribuem para o processo de evasão nos cursos da FURG.

## **2 Contextualização da FURG**

---

### **2.1. Breve histórico e base legal de registro**

A Universidade Federal do Rio Grande (FURG) é pessoa jurídica de direito público, com financiamento pelo Poder Público, vinculada ao Ministério da Educação. A sua sede (*Campus* Rio Grande – Unidade Carreiros) está situada na Avenida Itália, S/N Km 8, Bairro Carreiros (CEP: 96.203-900), no município de Rio Grande, Estado do Rio Grande do Sul. Sua origem ocorreu pela união da Escola de Engenharia Industrial do Rio Grande (federal); da Faculdade de Ciências Políticas e Econômicas do Rio Grande (municipal); da Faculdade de Direito "Clóvis Beviláqua" e da Faculdade Católica de Filosofia do Rio Grande. A FURG iniciou suas atividades em 1969, naquela oportunidade com o nome de Universidade do Rio Grande, através do Decreto-Lei nº 774, de 20 de agosto de 1969. Seu Estatuto foi aprovado através do Decreto nº 65.462, de 21 de outubro daquele ano.

Em 1973 é modificada a estrutura da Universidade do Rio Grande, quando passam a existir cinco centros: Centro de Ciências Exatas e Tecnológicas, Centro de Ciências Humanas e Sociais, Centro de Letras e Artes, Centro de Ciências do Mar e Centro de Ciências Biológicas e da Saúde. Esta estrutura obedeceu aos preceitos da Lei nº 5540 da Reforma Universitária, tendo como consequências mais importantes, no tocante ao ensino de graduação, a adoção do sistema de matrícula por disciplina e o surgimento dos colegiados de coordenação didático-pedagógica dos cursos, que, na Universidade, receberam a denominação de Comissões de Curso.

Através do Parecer CFE nº 329-78, Processo MEC nº 210.054-78 e Processo CFE nº 1.426-77, nos termos e para os efeitos do artigo 14 do Decreto-Lei nº 464, de 11 de fevereiro de 1969, é homologado o Parecer nº 329-78 do Conselho Federal de Educação, favorável à aprovação dos novos Estatutos e Regimento Geral da Universidade do Rio Grande, mantida pela Fundação Universidade do Rio Grande. Em 24 de abril de 1978, através da Portaria nº 325, O Ministro de Educação e Cultura Ney Braga aprova a nova redação do Estatuto da Universidade do Rio Grande.

Através do Decreto Presidencial nº 92.987, de 24 de julho de 1986, é aprovado o novo Estatuto da Fundação Universidade do Rio Grande.

Em 1987 a FURG passa à condição de Fundação Pública, com seu funcionamento custeado precipuamente por recursos da União Federal. Marca este ano, também, a definição, pelo Conselho Universitário, da Filosofia e Política para a Universidade do Rio Grande. Mediante tal definição, a Universidade assume como vocação institucional o Ecossistema Costeiro, que orientará as atividades de ensino, pesquisa e extensão.

Em 1997 é reestruturada a administração superior, com a criação das Pró-Reitorias de Graduação (PROGRAD), Assuntos Comunitários e Estudantis (PROACE), Pesquisa e Pós-Graduação (PROPESP), de Administração (PROAD) e de Planejamento e Desenvolvimento (PROPLAN).

Aos 22 dias de dezembro de 1998 o CONSUN aprova nova alteração estatutária da FURG, a qual é posteriormente aprovada pelo Parecer nº 400/99 da Comissão de Escolas Superiores (CES) e homologada em 1999, através da Portaria nº 783/99 do MEC, passando a FURG a denominar-se Fundação Universidade Federal do Rio Grande.

Em 19 de março de 2004, através da Portaria nº 730, o Ministro da Educação Tarso Genro aprova alteração no Estatuto da FURG que estabelece a representação dos servidores Técnico-Administrativos e Marítimos no CONSUN.

Em 23/11/2007, através da Resolução nº 031/2007 do CONSUN, é aprovado o atual Estatuto da FURG, após amplo debate na comunidade acadêmica e local através de dois plebiscitos realizados nos meses de maio e setembro, sendo reconhecido pelo MEC em 16 de abril de 2008, através da Portaria nº 301 do Secretário de Educação Superior do Ministério da Educação, em razão do Relatório nº 070/2008-MEC/SESu/DESUP/CGFP, conforme consta do processo nº 23116.010365/2007-25.

Em 26/06/2009, através da Resolução nº 015/09 do CONSUN é aprovado o atual Regimento Geral da FURG. A partir desse momento a Universidade se reestrutura em 7 (sete) Pró-Reitorias e 13 Unidades Acadêmicas, passando a contar com dois Conselhos Superiores, o CONSUN (Conselho Universitário) e o COEPEA (Conselho de Ensino, Pesquisa, Extensão e Administração). Em 22/01/2021, por meio da Resolução nº 001/2021 do CONSUN, o regimento sofreu uma alteração passando a Universidade a contar com 8 (oito) Pró-Reitorias.

## 2.2. Perfil e Missão (PPI)

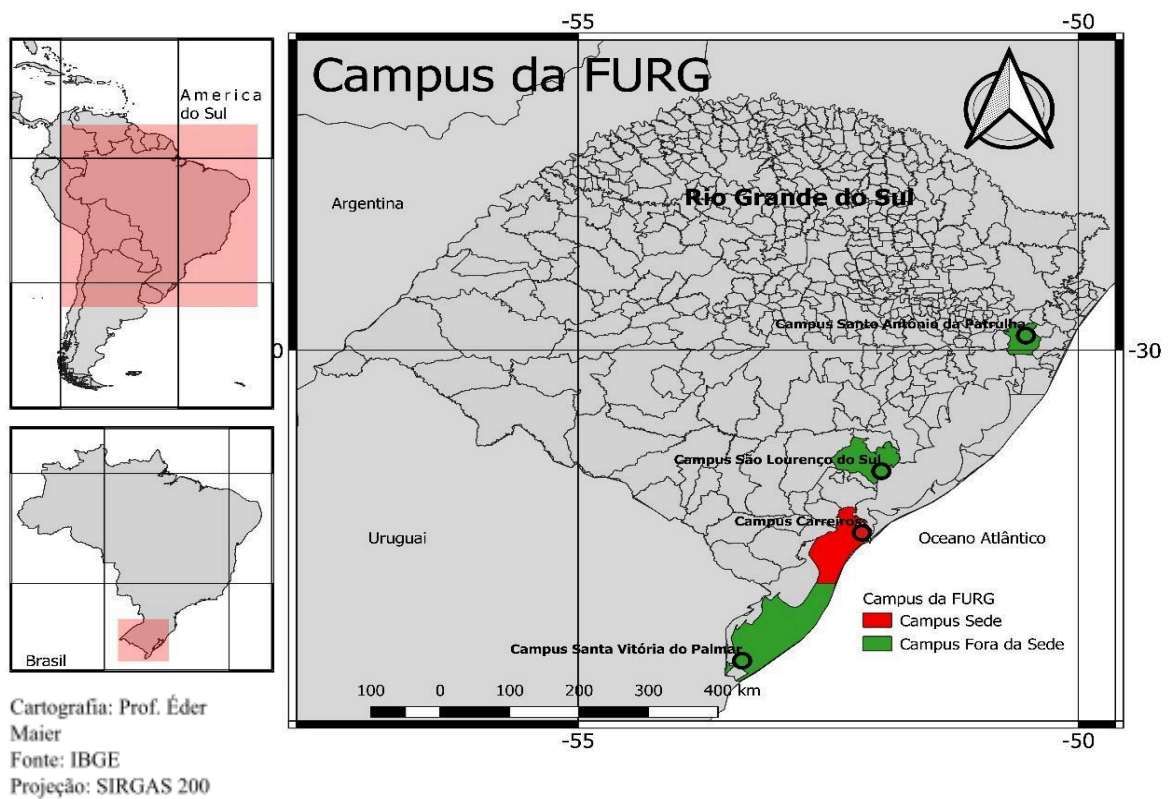
Segundo o seu Estatuto, aprovado em 17/04/2008, a Universidade Federal do Rio Grande – FURG é uma entidade educacional de natureza fundacional pública, integrante da Administração Federal Indireta, destinada à promoção do ensino superior, da pesquisa e da extensão, dotada de autonomia didático-científica, administrativa e de gestão financeira e patrimonial, e que tem as seguintes finalidades:

- I. gerar, transmitir e disseminar o conhecimento, com padrões elevados de qualidade e equidade;
- II. formar profissionais nas diferentes áreas do conhecimento, ampliando o acesso da população à educação;
- III. valorizar o ser humano, a cultura e o saber;
- IV. promover o desenvolvimento científico, tecnológico, econômico, social, artístico e cultural;
- V. educar para a conservação e a preservação do meio-ambiente e do patrimônio histórico e cultural, o desenvolvimento autossustentável e a justiça social;
- VI. estimular o conhecimento e a busca de soluções, em especial para os problemas locais, regionais e nacionais.

A sua Missão é **“Promover o avanço do conhecimento e a educação plena com excelência, formando profissionais capazes de contribuir para o desenvolvimento humano e a melhoria da qualidade socioambiental”** e a sua Visão é **“A FURG consolidará sua imagem nacional e internacional como referência em educação, desenvolvimento tecnológico e estudo dos ecossistemas costeiros e oceânicos”**.

### 2.3. Localização dos *campi* e de funcionamento dos cursos de Geografia

A Universidade Federal do Rio Grande – FURG, localizada no Sul do Brasil, no Estado do Rio Grande do Sul, possui quatro *campi*: o *campus* Rio Grande – Unidade Carreiros e Unidade Saúde, com sede no município do Rio Grande e três *campi* localizados nos municípios de Santa Vitória do Palmar, São Lourenço do Sul e Santo Antônio da Patrulha, os quais herdam os nomes dos municípios em que estão situados (**Figura 1**).



**Figura 1** - Localização dos *campi* da Universidade Federal do Rio Grande (FURG).

Na FURG os cursos de graduação em Geografia (Bacharelado e Licenciatura) estão entre aqueles que foram pioneiros na consolidação do *campus* Rio Grande – Unidade Carreiros, que desde 1981 passou a agregar as atividades de ensino, pesquisa, extensão e administração da instituição. O *campus* Rio Grande – Unidade Carreiros está localizado em uma área de 250 hectares, doada, em 1971, pela Prefeitura Municipal. A área dista cerca de 9 km da área central do Rio Grande e 5 km do pórtico municipal. Assim, a partir da década de 1970 o *campus* foi um componente fundamental da expansão horizontal da mancha urbana do município.

Historicamente, as dependências dos cursos de Geografia da FURG, englobando salas de permanência dos professores e laboratórios de pesquisa foram alocadas no Pavilhão 6 do Campus Carreiros da FURG, uma localização central, próximo da biblioteca, restaurante Universitário e Centro de Convivências. No período onde os cursos de Geografia eram pertencentes ao Departamento de Geociências, as secretarias acadêmicas ficavam dispostas no anexo do Pavilhão 4. Com esta localização dentro do Pavilhão 6, uma boa parte das disciplinas acabava sendo lecionada no próprio pavilhão 6, dando certa comodidade e conforto aos docentes e discentes.

Recentemente, com o crescimento dos campi da FURG e a mudança de regimento geral, com a mudança de Departamentos para Institutos, a estrutura dos cursos de Geografia passou a ser transferida para o Prédio do Instituto de Ciências Humanas e da Informação, instituto da qual passou a fazer parte, localizado cerca de 300m do Pavilhão 6. Atualmente todas as salas de permanência e laboratórios dos cursos de geografia estão no Prédio do ICHI, onde estão também a secretaria acadêmica, secretaria administrativa e a sala da coordenação de curso. As aulas são lecionadas em vários pavilhões do Campus Carreiros, mas mantendo ainda o predomínio de utilização do Pavilhão 6.

## **2.4. Dados socioambientais da região**

**Prof.<sup>a</sup> Dr.<sup>a</sup> Dione Kitzmann (IO-FURG)**

A Universidade Federal do Rio Grande - FURG está localizada em uma macrorregião denominada de Planície Costeira do Rio Grande do Sul, constituída por um complexo de barreiras arenosas, campos de dunas e lagunas, caracterizando o Cordão Litorâneo Sul-Riograndense, dominado pelo Sistema Lagunar Patos-Mirim. Em coerência com a sua política de Universidade voltada para os ecossistemas costeiros e oceânicos, em seu processo de expansão a FURG assumiu o compromisso com os mesmos, instituindo os seus novos *campi* (Santa Vitória do Palmar, São Lourenço do Sul, Santo Antônio da Patrulha) no entorno do Cordão Litorâneo Sul-Riograndense, no qual também se localiza o seu *campus*-sede, na cidade de Rio Grande.

A partir de suas características, tais municípios integram a zona costeira do Rio Grande do Sul, o que impõe especial atenção quanto à sua ocupação e uso dos recursos naturais já que a Constituição Federal reconheceu a zona costeira como Patrimônio Nacional (§4º do artigo 225).

O município de Rio Grande localiza-se entre a Lagoa dos Patos, Lagoa Mirim e Oceano Atlântico. Mais ao sul, o município de Santa Vitória do Palmar está localizado entre a Lagoa Mirim, Lagoa Mangueira e Oceano Atlântico. O município de São Lourenço do Sul margeia a costa oeste



da Lagoa dos Patos, na porção média interna da planície costeira. Estes três municípios se localizam totalmente na região hidrográfica do Litoral, integrando o Comitê da Bacia Mirim-São Gonçalo. Por sua vez, Santo Antônio da Patrulha, que se encontra ao norte da Lagoa dos Patos, numa área de transição do continente para um ambiente de influência marinha, pertence à região hidrográfica do Guaíba e do Litoral.

A macrorregião de presença da FURG é a planície costeira (caracterizada por áreas de depósitos arenosos e cordões de dunas, lagoas e lagunas com atividades agrícolas de uso intensivo de verão e com culturas diversificadas). Nesse território, as principais atividades econômicas são a silvicultura (em especial de pinus e eucalipto), sendo que os grandes maciços florestais dessas espécies têm ocasionado impactos importantes sobre os ecossistemas naturais. As monoculturas extensivas de arroz e de soja, a pecuária e as atividades pesqueiras. Há também atividade turística nos municípios de Rio Grande e São Lourenço do Sul que trazem impactos socioambientais importantes em épocas de veraneio, pressionando as estruturas de saneamento e saúde. Em Santo Antônio da Patrulha, ocorrem atividades relacionadas com a mineração (saibreiras), responsável pela remoção e destruição de áreas naturais pela degradação e erosão do solo. Tais atividades assumem grande importância na matriz econômica regional, mas também são responsáveis por impactos ambientais igualmente importantes, os quais têm recebido a atenção da FURG, que orienta suas pesquisas para a prevenção e mitigação dos problemas.

A caracterização socioambiental de uma região abrange os aspectos sociais, econômicos e naturais (físicos e biológicos), buscando evidenciar a integração entre as dimensões humana e natural, necessárias para uma abordagem ecossistêmica dos desafios da sustentabilidade, demonstrando as restrições e potencialidades da região a partir desses aspectos. Desta forma, a caracterização socioambiental da macrorregião onde se localizam os *campi* da FURG é apresentada a partir de três categorias: 1. Prioridade da área para a conservação da biodiversidade; 2. Grau de vulnerabilidade; 3. Indicadores socioeconômicos (Índice de Desenvolvimento Humano Municipal – IDHM e Produto Interno Bruto – PIB *per capita*).

O mapeamento das áreas prioritárias para *conservação da biodiversidade* no RS (MMA, 2007) indica que a macrorregião onde está inserida a FURG é de prioridade extremamente alta. Em termos de *importância biológica*, os destaques ficam para a região do Canal São Gonçalo, Taim e litoral (extremamente alta) e estuário (muito alta) em Rio Grande; para a costa da Lagoa Mirim (alta), em Santa Vitória do Palmar (região da Lagoa do Pacheco e Lagoa das Capivaras); e para a Área de Proteção Ambiental (APA) do Banhado Grande (extremamente alta) em Santo Antônio da Patrulha.

O conceito de *vulnerabilidade* deriva da integração de três tipos de riscos: natural, social e tecnológico. De acordo com a avaliação desenvolvida pelo Macrodiagnóstico da Zona Costeira (2008), na macrorregião onde se insere a FURG, o potencial de *risco natural* é muito alto na área urbana de Rio Grande (e baixo-médio na rural); baixo a médio em Santa Vitória do Palmar e São Lourenço do Sul; e varia de baixo a muito baixo em Santo Antônio da Patrulha. O potencial de *risco tecnológico* é muito alto em Rio Grande; médio em Santa Vitória do Palmar; alto em São Lourenço do Sul; e varia de alto a médio em Santo Antônio da Patrulha. O potencial de *risco social* é muito alto em Rio Grande, médio em Santa Vitória do Palmar e São Lourenço do Sul e varia de baixo a muito baixo em Santo Antônio da Patrulha. Desta forma, a *vulnerabilidade* é de média a muito alta em Rio Grande; e de baixa a média em Santa Vitória do Palmar e São Lourenço do Sul e em Santo Antônio da Patrulha.

Quanto aos *indicadores socioeconômicos*, os valores do Índice de Desenvolvimento Humano Municipal – IDHM (2010), composto pelos indicadores de renda, longevidade e educação, traz na faixa de IDHM *alto* os municípios de Rio Grande (0,744), Santo Antônio da Patrulha (0,717), Santa Vitória do Palmar (0,712) e *baixo* para São Lourenço do Sul (0,687). Os maiores valores estão com Rio Grande em renda (0,752) e educação (0,637) e com Santo Antônio da Patrulha em longevidade (0,866). Os menores valores estão com Santa Vitória do Palmar em renda (0,709) e com São Lourenço do Sul em longevidade (0,849) e educação (0,528). Dados de 2021 indicam que o PIB *per capita* é maior em Rio Grande (R\$ 62 mil) e Santa Vitória do Palmar (R\$ 60 mil) e menor em Santo Antônio da Patrulha e São Lourenço do Sul (ambos em torno de R\$ 39 mil).

A caracterização socioambiental realizada a partir do cruzamento dos resultados das três categorias indica que a macrorregião de inserção da FURG é de grande importância biológica, com maior vulnerabilidade na região de Rio Grande, onde se concentram empreendimentos portuários e industriais de grande porte (como indústrias de fertilizantes e petroquímicas). Por sua vez, são essas atividades que garantem ao município os melhores índices sociais, em comparação aos demais. No entanto, o alto impacto ambiental gerado indica a insustentabilidade desse modelo de produção, para cuja melhoria a FURG deve colaborar em todas as três dimensões destacadas nesta caracterização.

**Quadro 1** – Síntese da caracterização socioambiental da macrorregião de inserção dos *campi* da FURG

| Caracterização Socioambiental  |                              | Santa Vitória do Palmar  | Rio Grande    | São Lourenço do Sul                                 | Santo Antônio da Patrulha       |                     |
|--|------------------------------|--------------------------|---------------|---|---------------------------------|---------------------|
| 1. Áreas prioritárias para a Conservação da Biodiversidade no RS (MMA, 2007) | <b>Prioridade</b>            | <b>Extremamente alta</b> |               |   |                                 |                     |
|  | <b>Importância Biológica</b> | Alta                     | Extrema       | Alta  | Extrema                         |                     |
| 2. Vulnerabilidade (Macrodiagnóstico da Zona Costeira)                       | <b>Vulnerabilidade</b>       |                          | Baixa – Média | <b>Muito alta</b> – Média                           | Baixa – Média                   | Baixa               |
|  | Potencial de risco           | Social                   | Médio         | <b>Muito alto</b>                                   | Médio                           | Muito baixo – Baixo |
|  |                              | Natural                  | Baixo – Médio | <b>Muito alto (urbana)</b><br>Baixo – Médio (rural) | Baixo (rural)<br>Médio (urbana) | Muito baixo – Baixo |
|  |                              | Tecnológico              | Médio         | <b>Muito alto</b>                                   | Alto                            | Médio               |
| 3. Indicadores Socioeconômicos   | <b>IDHM</b>                  |                          | 0,712<br>Alto | <b>0,744</b><br>Alto                                | <b>0,687</b><br>Médio           | 0,717<br>Alto       |
|  | Renda                        |                          | <b>0,709</b>  | <b>0,752</b>  | 0,722                           | 0,718               |
|  | Longevidade                  |                          | 0,861         | 0,861   | <b>0,849</b>                    | <b>0,866</b>        |
|  | Educação                     |                          | 0,591         | <b>0,637</b>  | <b>0,528</b>                    | 0,594               |
|  | <b>PIB per capita (R\$)</b>  |                          | 60 mil        | 62 mil  | 39 mil                          | 39 mil              |

Fonte: Dione Kitzmann (LabGerco/IO-FURG)

## 2.5. Dados socioeconômicos da região

Prof. Dr. Marcelo Vinícius de La Rocha Domingues (Docente aposentado ICHI-FURG)

As diferentes dinâmicas socioeconômicas e socioespaciais que marcam o desenvolvimento desigual de países e regiões na escala global, neste início do século XXI, põem relevo no papel crescente dos territórios em se assumirem como agentes protagonistas de seus processos de desenvolvimento. As chamadas teorias e políticas de desenvolvimento local apontam para o fato de que as transformações das realidades sociais na escala regional devem ser baseadas, o máximo possível, nas potencialidades produtivas e empresariais contidas em cada território.

Nessa perspectiva, os capitais: humano, técnico, físico e público adquirem status de fatores de produção, tornando-se geradores de externalidades positivas, estimulando a formação de ambientes intensivos em cooperação e compartilhamento de conhecimento e inovação, benéficos ao desenvolvimento tecnológico, econômico e social de um dado território. Somem-se a esses capitais,

as características históricas, culturais e institucionais que definem a identidade e a personalidade de lugares e regiões.

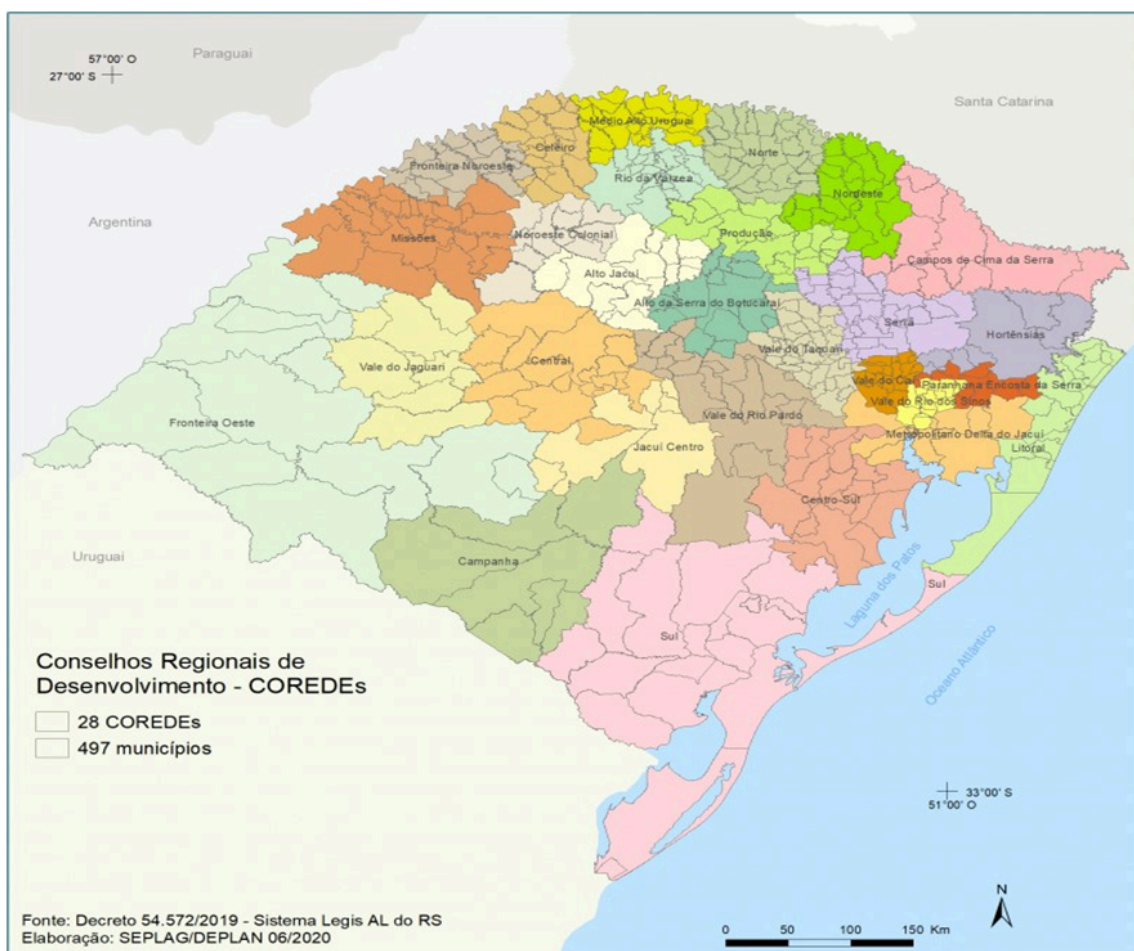
O assim denominado desenvolvimento endógeno pressupõe uma organização da produção baseado em pequenas e médias empresas operando em rede, demandando políticas públicas capazes de apoiar e direcionar o desenvolvimento científico e tecnológico, de modo a potencializar um processo de aprendizado cumulativo e virtuoso em nível local e regional a partir da incorporação crescente de inovação, resultando em modernização econômica e social.

Neste contexto, as Universidades públicas assumem papel estratégico enquanto agentes produtores e difusores de conhecimento e tecnologias, capazes de contribuir na identificação de diretrizes voltadas ao desenvolvimento das diversas regiões, de suas dinâmicas territoriais recentes, bem como na superação dos efeitos negativos das desigualdades regionais geradas no processo histórico de desenvolvimento econômico.

A Universidade Federal do Rio Grande - FURG assumiu esse desafio ao criar os *Campi* de Santo Antônio da Patrulha, São Lourenço do Sul e Santa Vitória do Palmar, visando, juntamente com os diversos atores sociais dessas localidades, implantar atividades de ensino, pesquisa, extensão, tecnologia e inovação voltadas aos interesses e possibilidades de futuro para essas comunidades e seus entornos, contribuindo de forma significativa para o desenvolvimento social e econômico das mesmas.

Nessa mesma perspectiva, e, em resposta aos desafios impostos à comunidade riograndina, em particular, a partir da instalação do Polo Naval e *Offshore*, no período 2006-2016, a Universidade ampliou de forma significativa o número de cursos de graduação voltados a atender antigas e novas demandas de qualificação de quadros de nível superior.

Os novos *campi*, situados na chamada Planície Costeira do Rio Grande do Sul, estão voltados a atender demandas socioprodutivas historicamente consolidadas em municípios de dois COREDES, conforme **Figura 2**, o COREDE SUL, onde se localizam os municípios do Rio Grande (sede da Universidade Federal do Rio Grande-FURG), Santa Vitória do Palmar e São Lourenço do Sul; e o COREDE METROPOLITANO DELTA DO JACUÍ, onde se localiza o município de Santo Antônio da Patrulha.



**Figura 2** - COREDE SUL - *campi* FURG: município do Rio Grande (*campus* sede FURG) + município de Santa Vitória do Palmar + município de São Lourenço do Sul; e COREDE METROPOLITANO DELTA DO JACUÍ, município de Santo Antônio da Patrulha.

O COREDE SUL, composto por 22 municípios e área total de 34.813,3 km<sup>2</sup>, correspondendo à Região Funcional de Planejamento 5, conforme a Fundação de Economia e Estatística - FEE, apresenta o seguinte cenário quanto a sua participação na evolução do PIB total do Rio Grande do Sul: 6,58% em 2010; 6,85% em 2020 e projeção de 7% em 2030. Observe-se que em 2015, os municípios de Rio Grande e Pelotas concentravam 75% do PIB total e 65% da população total do COREDE SUL, traduzindo uma forte concentração espacial socioproductiva, particularmente das atividades industriais, comerciais e de serviços. Os demais 20 municípios baseiam suas atividades socioeconômicas fortemente na agropecuária, particularmente na cultura do arroz (rizicultura), como são os casos dos municípios de Santa Vitória do Palmar e São Lourenço do Sul. Há, no entanto, que considerar as recentes mudanças demográficas ocorridas no curto espaço de tempo no COREDE SUL, identificadas a partir da liberação pelo IBGE dos dados parciais do

Censo Demográfico de 2022. A **Tabela 1** a seguir apresenta a evolução demográfica dos municípios que compõem o COREDE SUL, no período 1970-2022.

**Tabela 1** - Evolução demográfica dos municípios que compõem o COREDE SUL, no período 1970-2022

| COREDE SUL – 22 MUNICÍPIOS |                |                |                |                |                |                |
|----------------------------|----------------|----------------|----------------|----------------|----------------|----------------|
| MUNICÍPIOS                 | 1970           | 1980           | 1991           | 2000           | 2010           | 2022           |
| Amaral Ferrador            |                |                | 5.917          | 5.740          | 6.353          | 5.268          |
| Arroio do Padre            |                |                |                |                | 2.730          | 2.638          |
| Arroio Grande              | 18.210         | 16.653         | 18.150         | 19.152         | 18.470         | 17.440         |
| Canguçu                    | 62.451         | 55.822         | 50.367         | 51.447         | 53.259         | 48.922         |
| Capão do Leão              |                |                | 18.894         | 23.718         | 24.298         | 27.071         |
| Cerrito                    |                |                |                | 6.925          | 6.402          | 5.847          |
| Chuí                       |                |                |                | 5.167          | 5.917          | 6.438          |
| Herval                     | 7.954          | 7.280          | 7.169          | 8.487          | 6.753          | 6.380          |
| Jaguarão                   | 22.451         | 23.272         | 27.755         | 30.093         | 27.931         | 26.583         |
| Morro Redondo              |                |                | 6.070          | 5.998          | 6.227          | 5.568          |
| Pedras Altas               |                |                |                |                | 2.212          | 2.213          |
| Pedro Osório               | 16.261         | 15.020         | 14.862         | 8.107          | 7.811          | 7.652          |
| Pelotas                    | 207.869        | 259.994        | 291.100        | 323.158        | 328.275        | 324.026        |
| Pinheiro Machado           | 14.260         | 14.359         | 15.396         | 14.594         | 12.780         | 11.380         |
| Piratini                   | 24.444         | 20.124         | 17.655         | 19.414         | 19.841         | 17.434         |
| Rio Grande                 | 116.488        | 146.114        | 172.422        | 186.544        | 197.228        | 191.719        |
| Santa Vitória do Palmar    | 23.458         | 27.172         | 34.462         | 33.304         | 30.990         | 30.953         |
| Santana da Boa Vista       | 11.643         | 8.911          | 8.408          | 8.621          | 8.242          | 7.120          |
| São José do Norte          | 18.824         | 21.751         | 22.071         | 23.796         | 25.503         | 25.491         |
| São Lourenço do Sul        | 39.886         | 41.597         | 41.420         | 43.691         | 43.111         | 41.756         |
| Tavares                    |                |                | 5.075          | 5.342          | 5.351          | 5.554          |
| Turuçu                     |                |                |                | 3.710          | 3.522          | 3.410          |
| <b>TOTAL DE POPULAÇÃO</b>  | <b>584.119</b> | <b>658.069</b> | <b>757.193</b> | <b>827.008</b> | <b>843.206</b> | <b>820.863</b> |
| <b>TOTAL DE MUNICÍPIOS</b> | <b>13</b>      | <b>13</b>      | <b>17</b>      | <b>20</b>      | <b>22</b>      | <b>22</b>      |

Fonte - FEE - Censos Demográficos do RS 1970-2010, e IBGE - Censo Demográfico 2022. Elaboração do autor.

Obs.: municípios em vermelho apresentaram regressão demográfica.

Depreende-se, da mesma, que para o conjunto do COREDE SUL, houve perda líquida de população de 22.343 habitantes, entre os censos de 2022 (820.863) e de 2010 (843.206). Dos 22 municípios que compõem a região, 18 tiveram perdas líquidas de população e apenas 4 municípios tiveram saldo positivo demográfico.

Mas a perda real regional foi da ordem de 35 mil a 40 mil habitantes. Isto por que não basta diminuir as populações totais entre dois censos demográficos para entender o tamanho dessas perdas (relação entre emigração e imigração), pois há que se considerar se houve ou não perdas em relação ao saldo líquido da taxa de crescimento vegetativo da população (número de nascimentos x número de óbitos) dessa região. Ainda assim, o COREDE SUL se manteve como o 4º COREDE mais populoso dentre os 28 COREDES existentes, como se depreende da **Tabela 2**.

**Tabela 2 - População Total Atual dos COREDES existentes**

| <b>COREDES (Nº de Municípios)</b> | <b>POPULAÇÃO TOTAL</b> | <b>MUNICÍPIOS POLO</b> | <b>POPULAÇÃO TOTAL</b> |
|-----------------------------------|------------------------|------------------------|------------------------|
| Metropolitano Delta do Jacuí (10) | 2.441.669              | Porto Alegre           | 1.404.269              |
|                                   |                        | Gravatá                | 279.205                |
| Vale do Rio dos Sinos (14)        | 1.338.539              | Canoas                 | 339.133                |
|                                   |                        | Novo Hamburgo          | 241.306                |
| Serra (32)                        | 994.029                | Caxias do Sul          | 503.068                |
|                                   |                        | Bento Gonçalves        | 129.430                |
| Sul (22)                          | 820.863                | Pelotas                | 324.026                |
|                                   |                        | Rio Grande             | 191.719                |
| Fronteira Oeste (13)              | 503.855                | Uruguaiana             | 115.100                |
|                                   |                        | Alegrete               | 71.945                 |
| Vale do Rio Pardo (23)            | 421.043                | Santa Cruz do Sul      | 133.136                |
|                                   |                        | Venâncio Aires         | 68.420                 |
| Central (19)                      | 418.555                | Santa Maria            | 296.081                |
|                                   |                        | Tupanciretã            | 19.997                 |
| Produção (21)                     | 382.198                | Passo Fundo            | 217.240                |
|                                   |                        | Carazinho              | 60.983                 |
| Litoral (21)                      | 376.306                | Capão da Canoa         | 62.040                 |
|                                   |                        | Tramandaí              | 51.872                 |
| Vale do Taquari (36)              | 363.698                | Lajeado                | 97.432                 |
|                                   |                        | Teutônia               | 32.776                 |
| Centro Sul (17)                   | 243.891                | Camaquã                | 61.598                 |
|                                   |                        | Charqueadas            | 34.954                 |
| Missões (25)                      | 240.177                | Santo Ângelo           | 76.768                 |
|                                   |                        | São Luiz Gonzaga       | 34.690                 |
| Norte (32)                        | 225.478                | Erechim                | 105.428                |
|                                   |                        | Getúlio Vargas         | 18.111                 |
| Paranhana-Encosta da Serra (10)   | 213.415                | Parobé                 | 54.095                 |
|                                   |                        | Taquara                | 53.164                 |
| Fronteira Noroeste (20)           | 210.157                | Santa Rosa             | 77.519                 |
|                                   |                        | Três de Maio           | 25.006                 |
| Campanha (7)                      | 210.062                | Bagé                   | 113.173                |
|                                   |                        | Dom Pedrito            | 36.559                 |
| Vale do Caí (19)                  | 196.347                | Montenegro             | 66.878                 |
|                                   |                        | São Sebastião do Caí   | 26.300                 |
| Noroeste Colonial (11)            | 175.360                | Ijuí                   | 85.135                 |
|                                   |                        | Panambi                | 43.320                 |
| Hortências (7)                    | 165.939                | Canela                 | 53.348                 |
|                                   |                        | Gramado                | 44.643                 |
| Alto Jacuí (14)                   | 157.799                | Cruz Alta              | 59.057                 |
|                                   |                        | Ibirubá                | 21.733                 |
| Médio Alto Uruguai (22)           | 153.187                | Frederico Westfalen    | 32.284                 |
|                                   |                        | Nonoai                 | 13.466                 |
| Celeiro (21)                      | 134.922                | Três Passos            | 25.467                 |
|                                   |                        | Tenente Portela        | 14.494                 |
| Jacuí-Centro (7)                  | 133.550                | Cachoeira do Sul       | 79.778                 |
|                                   |                        | São Sepé               | 21.189                 |
| Nordeste (19)                     | 132.641                | Lagoa Vermelha         | 27.598                 |
|                                   |                        | Tapejara               | 24.539                 |
| Rio da Várzea (20)                | 128.345                | Palmeira das Missões   | 32.873                 |
|                                   |                        | Sarandi                | 22.693                 |
| Vale do Jaguarí (9)               | 111.297                | Santiago               | 48.959                 |
|                                   |                        | São Francisco de Assis | 17.634                 |
| Campos de Cima da Serra (10)      | 100.651                | Vacaria                | 64.033                 |
|                                   |                        | Bom Jesus              | 10.725                 |
| Alto da Serra do Botucará (16)    | 98.900                 | Soledade               | 30.060                 |
|                                   |                        | Espumoso               | 15.118                 |

**Fonte -** FEE - Censos Demográficos do RS 1970-2010, e IBGE - Censo Demográfico 2022. Elaboração do autor.

**Obs.:** municípios em vermelho apresentaram regressão demográfica

Como se pode observar da **Tabela 1**, entre os censos demográficos de 1970 e 1980, houve saldo líquido total de 73.950 novos habitantes para o conjunto do COREDE SUL, produto tanto de saldo positivo quanto a taxa de crescimento vegetativo da população, como de saldo positivo migratório, isto é, a imigração (pessoas que entraram na região) foi superior a emigração (pessoas que saíram da região).

Entre 1980 e 1991, o saldo líquido positivo dessas duas variáveis demográficas (taxa de crescimento vegetativo + migrações) foi ainda maior, de 99.124 habitantes. Já entre os censos demográficos de 1991 e 2000, verifica-se uma desaceleração no saldo positivo demográfico regional, com aumento líquido de 69.815 habitantes. Esta desaceleração se explica por dois movimentos demográficos: a) redução na taxa de crescimento vegetativo regional, isto é, famílias com número de filhos cada vez menor; e b) aumento na taxa de emigração regional somado a uma menor capacidade da região em atrair novos imigrantes de outras regiões. Entre os censos demográficos de 2000 e 2010, ambos os movimentos negativos se intensificaram na região, tendo a mesma desacelerado ainda mais o seu saldo positivo demográfico, com aumento líquido de apenas 16.198 habitantes. Essa tendência histórica de desaceleração verificada no período de 1990 a 2010 se intensificou sobremaneira entre os censos demográficos de 2010 e 2022, a ponto de reverter a dinâmica demográfica regional, com perda líquida de 22.343 habitantes. Ou seja, 22.343 pessoas emigraram da região para outras regiões do Estado, do País e mesmo para o exterior. Mas não foi só este contingente que emigrou, pois ainda houve saldo demográfico positivo referente a taxa de crescimento vegetativo, ainda que este em redução devido a mudança comportamental das famílias mais jovens que diminuíram drasticamente o número de filhos por casal. Onde foi parar o contingente demográfico “equivalente” a este saldo positivo na taxa de crescimento vegetativo regional, ainda que a cada ano menor, mas ainda assim positivo? Também emigrou!

Portanto, para o conjunto do COREDE SUL, a perda total foi superior aos 22.343 habitantes, tendo-se que somar a estes, pelo menos, mais 15 mil a 20 mil pessoas “equivalentes” ao saldo da taxa de crescimento vegetativo regional. Ao invés do COREDE SUL atingir uma população total da ordem de 860.000 a 870.000 habitantes, o mesmo viu sua população total regredir para pouco mais de 820.000 habitantes.

A mesma análise pode ser desdobrada para cada município do COREDE SUL. Para o conjunto da Aglomeração Urbana do Sul, instituída inicialmente pela Lei Complementar nº 9.184 de 26 de dezembro de 1990 e por esta denominada de Aglomeração Urbana de Pelotas, formada



apenas pelos municípios de Pelotas e Capão do Leão, foi, posteriormente, ampliada pela Lei Complementar nº 11.876 de 26 de dezembro de 2002, passando a ser denominada Aglomeração Urbana do Sul e composta, a partir de então, pelos municípios de Pelotas, Rio Grande, Capão do Leão, São José do Norte e Arroio do Padre (**Figura 3**), com área total de 6.271,4 km<sup>2</sup>, o diagnóstico geral reproduz a regressão demográfica verificada para a totalidade do COREDE SUL, como se pode observar na **Tabela 3**.



**Figura 3** - Aglomeração Urbana do Sul

**Fonte** - IBGE

**Tabela 3** - Evolução Demográfica da Aglomeração Urbana do Sul

| Evolução Demográfica da Aglomeração Urbana do Sul |         |         |         |         |         |         |
|---|---------|---------|---------|---------|---------|---------|
| Municípios  | 1970    | 1980    | 1991    | 2000    | 2010    | 2022    |
| Pelotas   | 207.869 | 259.994 | 291.100 | 323.158 | 328.275 | 324.026 |
| Rio Grande  | 116.488 | 146.114 | 172.422 | 186.544 | 197.228 | 191.719 |
| Capão do Leão                                     |         |         | 18.894  | 23.718  | 24.298  | 27.071  |
| São José do Norte                                 | 18.824  | 21.751  | 22.071  | 23.796  | 25.503  | 25.491  |
| Arroio do Padre                                   |         |         |         |         | 2.730   | 2.638   |
| Aglomeração Urbana do Sul                         |         |         |         | 557.216 | 578.034 | 570.945 |

**Fonte** - FEE – Censos Demográficos do RS 1970-2010, e IBGE – Censo Demográfico 2022. Elaboração do autor.

**Obs.:** municípios em vermelho apresentaram regressão demográfica.

Depreende-se da **Tabela 3** que houve uma inflexão demográfica para o conjunto dos municípios da Aglomeração Urbana do Sul no período de 2010 – 2022, com perda demográfica líquida de 7.089 habitantes. O único município com crescimento demográfico na aglomeração urbana foi Capão do Leão, fato que pode ser explicado somente pelo crescimento vegetativo da população somado a opção de mudança de domicílio de moradores de Pelotas se deslocando para novas moradias no vizinho município. Já para os dois maiores municípios da aglomeração urbana, Pelotas e Rio Grande, constata-se perdas significativas, cuja explicação reproduz o movimento geral do COREDE SUL anteriormente detalhado. Ou seja, as perdas demográficas de ambos municípios não se restringem a confrontar suas populações totais entre dois censos, totalizando perdas conjuntas de 9.758 habitantes (Pelotas – 4.249 e Rio Grande – 5.509), explicadas apenas pela perda na relação imigração/emigração. Deve a mesma considerar as perdas demográficas referentes ao “equivalente” das taxas de crescimento vegetativo de ambos municípios.

Para o município de Pelotas, observa-se que entre os censos demográficos de 1970 e 1980, o mesmo teve um aumento populacional considerável, com 52.125 novos habitantes, da ordem de 25% na década. Entre 1980 e 1991, o incremento demográfico foi bem menor, com 31.106 novos habitantes, da ordem de 12%, fato que se explica pelas emancipações dos então distritos do Capão do Leão e Morro Redondo. Já entre os censos demográficos de 1991 e 2000, o incremento demográfico foi pouco superior ao período anterior, com 32.058 novos habitantes, mas ainda assim significativo, da ordem de 11% na década. No período entre os censos demográficos de 2000 e 2010, o incremento demográfico sofre significativa redução, apenas 5.117 novos habitantes, muito

inferior inclusive a taxa de crescimento vegetativo da população, significando que já a partir de 2010, Pelotas começou a perder a capacidade de atrair novos moradores, bem como de reter os seus próprios habitantes. Apesar da emancipação do distrito de Turuçu, houve crescimento líquido, mas muito aquém do que deveria ter sido, da ordem de apenas 2,5%. Esta tendência se aprofunda no período entre 2010 e 2022, com perda líquida de 4.249 habitantes. Cabe aqui novamente a pergunta: onde foi parar o “equivalente” ao excedente demográfico gerado pela taxa de crescimento vegetativo da população de Pelotas? Neste caso, algo entre 24 mil e 27 mil novos habitantes no período de 12 anos.

Para o município do Rio Grande, que não sofreu nenhuma emancipação distrital no período de 1970 a 2022, verifica-se a seguinte evolução histórico-demográfica: entre os censos demográficos de 1970 e 1980, o mesmo teve um aumento populacional significativo, da ordem de 29.626 habitantes, ou cerca de 26% na década. Entre 1980 e 1991, o incremento demográfico foi um pouco menor, de 26.308 habitantes, ou cerca de 18% na década. Já entre os censos demográficos de 1991 e 2000, o incremento demográfico foi de 14.122 habitantes, ou cerca de 8%, traduzindo claramente uma tendência de desaceleração demográfica na cidade, a qual pode ser explicada pela ausência de novos projetos portuário-industriais, somado ao impacto da nova Lei dos Portos, que rompeu as relações capital-trabalho na orla portuária a partir da privatização de várias instalações portuárias e o fim do DEPRC e criação da Superintendência do Porto do Rio Grande, que reduziu significativamente, via plano de demissão voluntária, o número total de trabalhadores na nova autarquia estadual responsável pela gestão do complexo portuário local. No período entre os censos demográficos de 2000 e 2010, o incremento demográfico se reduz ainda mais, com aumento de 10.684 habitantes, ou pouco superior a 5% na década. Esta tendência se aprofunda no período entre 2010 e 2022, com perda líquida de 5.509 habitantes. Cabe aqui novamente a pergunta: onde foi parar o “equivalente” ao excedente demográfico gerado pela taxa de crescimento vegetativo da população de Rio Grande? Neste caso, algo entre 15 mil e 17 mil novos habitantes no período de 12 anos.

Deduz-se que Pelotas e Rio Grande perderam conjuntamente entre 39 mil e 44 mil habitantes, e esta perda significativa se deu principalmente entre os anos de 2015 e 2022, isto é, a partir do colapso da indústria naval instalada em Rio Grande, a qual estancou inúmeros investimentos tanto nesta indústria, como nas atividades acessórias e de suporte ao seu funcionamento.

Do exposto, depreende-se que, tanto o COREDE SUL como a Aglomeração Urbana do Sul, perderam novamente a capacidade tanto de atraírem novos migrantes, como passaram a perder a

capacidade de reter os seus próprios habitantes, tornando-se áreas de exportação de população para outras regiões do Estado, do País e mesmo para o exterior.

Tal tendência de retração demográfica e socioeconômica coloca novos desafios às Instituições de Ensino Superior e Técnico presentes na região, pois a mesma passa a apresentar tendência de perda crescente de população, o que se desdobrará negativamente nas suas atuais atividades econômicas. Menos população, menor consumo e futuras reduções nos fundos de participação dos municípios em níveis federal e estadual. Eis o novo desafio para o COREDE SUL em geral, e para a Aglomeração Urbana do Sul em particular, evitar que o atual processo de perda demográfica e socioeconômica se converta até 2030 em um processo de estagnação e posterior regressão. O desafio regional é, portanto, estancar e reverter esta nova tendência negativa quanto ao futuro socioeconômico da região.

Neste contexto desafiador, **Rio Grande**, município com área de 2.682,8 km<sup>2</sup>, com população reduzida para 191.719 habitantes, com os seguintes indicadores socioeconômicos segundo o IBGE (2021): PIB de 13,2 bilhões de reais, PIB per capita de 68,8 mil reais, expectativa de vida de 76 anos, taxa de analfabetismo de 4,6% (15 anos ou mais) e IDHM de 0,744; a Universidade Federal do Rio Grande – FURG possui dezenas de cursos que visam potencializar a formação de quadros qualificados voltados às atividades econômicas ligadas ao desenvolvimento da zona costeira do Rio Grande do Sul, com foco em sua sustentabilidade socioambiental, além de atender os desafios impostos pela consolidação das atividades portuárias-industriais tradicionais no município, como fertilizantes, refino de petróleo, alimentos e pesca, bem como redinamizar as atividades ligadas ao Polo Naval e *Offshore*, além das novas expectativas quanto a instalação de parques eólicos offshore, exploração offshore de petróleo e gás natural na Bacia de Pelotas, e futura produção e exportação de hidrogênio verde, promessa de importante nova fonte energética global. Tais desafios científico-tecnológicos e de formação de futuros profissionais colocam a Universidade e o Parque Científico e Tecnológico do Mar – OCEANTEC que, em sua concepção, baseada nas competências científico-tecnológicas da região, encontra-se estruturado em cinco eixos científico-tecnológicos portadores de futuro que balizam o perfil das empresas a serem prioritariamente instaladas no mesmo: Eixo Naval e *Offshore*, Eixo em Biotecnologia, Eixo em Energia e Mineração, Eixo Costeiro e Oceânico e Eixo em Logística. Se o Eixo Científico-Tecnológico Naval e *Offshore* foi o motivador inicial do OCEANTEC, viabilizando sua criação, os novos projetos portadores de futuro para a região costeira sul brasileira identificados para a fronteira temporal entre 2025 e 2040, como a mineração na Elevação do Rio Grande, parques eólicos offshore e as futuras explorações de hidratos de metano e petróleo e gás natural na Bacia de

Pelotas demandarão novas tecnologias não somente no Eixo Naval e *Offshore*, mas também nos demais Eixos Científico-Tecnológicos, desencadeando poderosas sinergias científico-tecnológicas para a Universidade nas áreas de Oceanografia, Biologia, Geologia Marinha, Geofísica, Logística, Engenharias Oceânica, Naval, Costeira e Portuária, Automação, Computação, Física e Química, dentre outras. Nesse contexto, o desenvolvimento e consolidação do OCEANTEC impõe à Universidade e à cidade do Rio Grande o fortalecimento de uma nova cultura empreendedora, que se traduz, no âmbito da FURG, na consolidação da Incubadora Tecnológica INNOVATIO.

Em **Santa Vitória do Palmar**, município com área de 5.206,9 km<sup>2</sup>, população estagnada em 30.953 habitantes, com os seguintes indicadores socioeconômicos segundo o IBGE (2021): PIB de 1,7 bilhão de reais, PIB per capita de 54,9 mil reais, expectativa de vida de 76 anos, taxa de analfabetismo de 6,5% (15 anos ou mais) e IDHM de 0,712, a Universidade possui os seguintes cursos de graduação: Turismo, Hotelaria, Relações Internacionais, Tecnologia em Eventos e Comércio Exterior. Tais cursos visam potencializar a formação de quadros qualificados voltados às atividades econômicas ligadas ao desenvolvimento das relações binacionais Brasil-Uruguaí, especificamente no âmbito da Bacia da Lagoa Mirim e zona costeira binacional. Atividades econômicas ligadas a macrológica regional, como hidrovias do MERCOSUL e eixos rodoviários de integração; industrialização da zona de fronteira ligada às atividades agropecuárias típicas a essa região de fronteira; energias renováveis como parques eólicos onshore e offshore; futura exploração offshore de petróleo e gás natural, turismo histórico-cultural, gastronômico, veraneio, esportivo, rural, dentre outros; acenam com demandas de quadros qualificados capazes de potencializá-los, bem como de criar e viabilizar futuras possibilidades de desenvolvimento socioeconômico para essa zona de fronteira binacional.

Em **São Lourenço do Sul**, município com área de 2.036,1 km<sup>2</sup>, com população reduzida para 41.756 habitantes, com os seguintes indicadores socioeconômicos segundo o IBGE (2021): PIB de 1,7 bilhão de reais, PIB per capita de 40,7 mil reais, expectativa de vida de 76 anos, taxa de analfabetismo de 5% (15 anos ou mais) e IDHM de 0,687, a Universidade possui os seguintes cursos de graduação: Agroecologia, Tecnologia em Gestão Ambiental, Gestão de Cooperativas, Educação do Campo, Letras Português e Literaturas de Língua Portuguesa. Tais cursos visam potencializar a formação de quadros qualificados voltados às atividades econômicas ligadas à agricultura familiar, marcada culturalmente nessa região pela tradição do cooperativismo e da sustentabilidade, na qual se destaca a agroecologia. Observe-se que São Lourenço do Sul situa-se no extremo norte do COREDE SUL, servindo de polo difusor de conhecimento nestas áreas para

dezenas de pequenos municípios com similar perfil socioproductivo que compõem o vizinho COREDE CENTRO SUL.

O COREDE METROPOLITANO DELTA DO JACUÍ, composto por 10 municípios, correspondendo a Região Funcional de Planejamento 1, conforme a Fundação de Economia e Estatística, apresenta o seguinte cenário quanto a sua participação no PIB total do Rio Grande do Sul: 46,4% em 2010; 44,2% em 2020 e 42,3% em 2030. Observe-se que dos 2.441.669 habitantes, Porto Alegre possui 1.404.269 habitantes, correspondendo a cerca de 59% da população total desse COREDE. Os demais 9 municípios, excetuando-se Santo Antônio da Patrulha, possuem forte atividade industrial ligada aos complexos da metalurgia, petroquímica, papel e celulose. Santo Antônio da Patrulha, localizado na fronteira dos COREDES LITORAL e PARANHANA ENCOSTA DA SERRA, apresenta perfil socioproductivo voltado às atividades agropecuárias.

Em **Santo Antônio da Patrulha**, município com área de 1.049,5 km<sup>2</sup>, com população de 42.904 habitantes, com os seguintes indicadores socioeconômicos segundo o IBGE (2021): PIB de 1,7 bilhão de reais, PIB per capita de 39,6 mil reais, expectativa de vida de 77 anos, taxa de analfabetismo de 9% (15 anos ou mais) e IDHM de 0,717, a Universidade possui os cursos de graduação (Engenharia Agroindustrial Agroquímica, Engenharia Agroindustrial Indústrias Alimentícias, Licenciatura em Ciências Exatas, Administração, Engenharia de Produção, Tecnologia em Alimentos e Tecnologia em Processos Químicos) e de pós-graduação (Especialização em Qualidade e Segurança de Alimentos, Mestrado em Sistemas e Processos Agroindustriais e Mestrado Profissional em Ensino de Ciências Exatas). Tais cursos visam potencializar a formação de quadros qualificados voltados às atividades econômicas ligadas ao desenvolvimento das pequenas e médias indústrias regionais de alimentos como carnes, cana-de-açúcar, rizicultura, dentre outras, bem como indústrias químicas voltadas a fertilizantes, conservantes, defensivos agrícolas, resinas, biocombustíveis, celulose.

Esses anos em que a FURG vem implantando e consolidando esses *campi*, atestam o seu compromisso com um desenvolvimento regional socioeconomicamente responsável e com sustentabilidade socioambiental, em respeito a sua missão de ser uma Universidade voltada para o ecossistema costeiro e oceânico.

## **3 Contextualização do Curso de Geografia – Bacharelado**

### **3.1. Nome do curso**

GEOGRAFIA - BACHARELADO

### **3.2. Atos legais de criação/revisão do curso**

Reconhecido pelo Decreto nº 83382, de 30/04/1979, publicado no DOU de 02/05/1979.

Renovação de Reconhecimento através da Portaria nº 283 de 22/07/2011 e publicada no DOU de 25/07/2011.

Renovação de Reconhecimento através da Portaria nº 286 de 21/12/2012 e publicada no DOU de 27/12/2012.

Renovação de Reconhecimento através da Portaria nº 797 de 14/12/2016 e publicada no DOU de 15/12/2016.

Renovação de Reconhecimento através da Portaria nº 922 de 27/12/2018 e publicada no DOU de 28/12/2018.

### **3.3. Perfil do egresso**

A orientação do perfil do egresso do curso de Bacharelado em Geografia expressa a vocação Institucional e a filosofia da FURG, orientadas para os ecossistemas costeiros e oceânicos com seu compromisso socioambiental com o desenvolvimento local, regional, nacional e global, e a legislação que regulamenta o exercício da profissão de Geógrafo.

O perfil desejado do Bacharel em Geografia envolve um conjunto de capacitações, posturas e motivações resultantes de treinamento prático e conhecimento teórico dinâmico. Neste sentido, definimos como princípios básicos:

1- Domínio dos fundamentos filosóficos, teóricos e metodológicos da ciência geográfica para atuar criativamente em equipes ou individualmente em levantamentos, diagnósticos, análises e avaliações que podem envolver mapeamentos e ações de planejamento e eventualmente em gestão com diferentes escalas e recortes analíticos.

2- Reconhecer os conteúdos das categorias/conceitos e sua operacionalização que envolve as dimensões tecnológicas de seu trabalho com as delimitações de suas competências.

3- Entendimento das dinâmicas sociais e naturais no processo de produção/organização do espaço geográfico.

4- Manter o compromisso com a constante construção do conhecimento, produção técnico-científica e ética profissional.

5- Estabelecer a interação ao mundo do trabalho, aos princípios da cidadania e aos compromissos éticos com a vida e em suas diferentes manifestações naturais e sociais.

6- Ter consciência acerca das atribuições profissionais e capacidade de desempenhá-las com autonomia, responsabilidade e criatividade;

7- Manter diálogo respeitoso com as diferentes áreas do conhecimento;

8- Aperfeiçoamento crescente das habilidades gerais e específicas da Geografia.

### **3.4. Competências e habilidades dos bachareis em Geografia**

Dentre as competências e habilidades dos graduados em Geografia Bacharelado enumeram-se as de caráter geral e específico com base no Parecer CNE/CES n. 492 de 03 de abril de 2001:

#### a) Competência de caráter geral

- Identificar as fronteiras que demarcam o respectivo campo de conhecimento no concerto das ciências e da operacionalidade dos conceitos geográficos;
- Gerar produtos a partir dos conhecimentos adquiridos e divulgá-los;
- Formular e executar políticas institucionais;
- Elaborar, coordenar, executar e avaliar planos, programas e projetos de diferentes naturezas;
- Desenvolver e utilizar novas tecnologias;
- Traduzir as necessidades de indivíduos, grupos e comunidades nas respectivas áreas de atuação;
- Desenvolver atividades profissionais autônomas, de modo a orientar, dirigir, assessorar e prestar consultoria;



- Preparar pareceres técnico-científicos;
- Responder a demandas de informação produzidas pelas transformações que caracterizam o mundo contemporâneo.

b) Competências de caráter específico

- Compreender o estatuto profissional do bacharel em Geografia;
- Identificar o contexto de produção de documentos no âmbito de instituições públicas, privadas, organizações não governamentais e movimentos sociais;
- Planejar e elaborar instrumentos de diagnósticos para fins de planejamento e gestão individuais ou coletivos;
- Realizar operações de descrição, criação e difusão do conhecimento sobre as dinâmicas naturais e sociais;
- Produzir operações criativas para a elaboração de resolução de problemas em diferentes escalas.

### **3.5. Características do curso (duração, carga horária, turno, vagas)**

**Duração:** Mínimo 08 semestres

Máximo 16 semestres

**Carga Horária Total:** 2.745h

**Turno:** Majoritariamente noturno. As atividades práticas de campo e os estágios obrigatórios geralmente são realizados em turnos distintos e/ou finais de semana.

**Vagas:** 30

### **3.6. Coordenação de curso**

Coordenadora do curso de Geografia - Prof.<sup>a</sup> Dr.<sup>a</sup> Elisângela de Felipe Rodrigues

Coordenador Adjunto do curso de Geografia - Prof. Dr. Pedro de Souza Quevedo Neto

### **3.7. Núcleo Docente Estruturante (NDE)**

Conforme Portaria nº 2242/2024 - PROGRAD, os professores que compõe atualmente o Núcleo Docente Estruturante do Curso de Geografia são:

Prof.<sup>a</sup> Doutora Elisângela de Felipe Rodrigues da Silveira (Presidente)

Prof.<sup>a</sup> Doutora Cláudia da Silva Cousin

Prof.<sup>a</sup> Doutora Juliana Cristina Franz

Prof.<sup>a</sup> Doutora Mercedes Solá Pérez

Prof.<sup>a</sup> Doutora Simone Emiko Sato

Prof. Doutor Ulisses Rocha de Oliveira

Prof.<sup>a</sup> Mestre Rossana Madruga Telles

### **3.8. Estrutura Curricular do curso de Geografia Bacharelado**

Os eixos articuladores da formação do curso de Geografia Bacharelado da FURG estão distribuídos na estrutura curricular que contempla: Disciplinas comuns com a formação do Licenciado em Geografia; Disciplinas obrigatórias específicas do Bacharelado; Disciplinas optativas (mínimo de 120 horas); 200 horas de Atividades Complementares (acadêmico-científico-culturais); 180 horas de Estágio Bacharelado obrigatório e a elaboração e apresentação de um Trabalho de Conclusão de Curso (TCC).

**Quadro 2** - Quadro resumo da carga horária do curso QSL 096123:

| Requisitos   | Carga horária atual | Nova carga horária |
|--|---------------------|--------------------|
| Disciplinas obrigatórias<br>(inclui 150h em disciplina com CH parcial de extensão e 120 de extensão pelo Inciso III do Capítulo IV, Artigo 5º da Instrução Normativa Conjunta Proexc/Prograd/Furg Nº 1, de 8 de abril de 2022) | 2415                | 2565h              |
| Disciplinas Optativas  | 120h                | 120h               |
| Atividades Complementares  | 200h                | 60h                |
| CH de Estágio Obrigatório  | 180h                | 180h               |
| Carga Horária total do curso   | 2735h               | 2745h              |
| CH de Extensão Curricular  |                     | 285h               |
| CH EaD   |                     | 270h               |
| CH de Práticas Pedagógicas (somente para cursos de Licenciatura)   | 0                   | 0                  |

**Quadro 3** - Quadro de Sequência Lógica (QSL 096123) das disciplinas obrigatórias do curso:

| Período 1<br>342 a = 285 h                                 | Período 2<br>432 a = 360 h  | Período 3<br>396 a = 330 h  | Período 4<br>468 a = 390 h   | Período 5<br>360 a = 300 h  | Período 6<br>288 a = 240 h   | Período 7<br>288 a = 240 h  | Período 8<br>360 a = 300 h   |
|--|---|---|--|---|--|---|--|
| 01339<br>Estatística Descrit.<br>Semestral<br>3/54a = 45h  | 05156<br>Teo. da Geografia<br>Semestral<br>4/72a = 60h              | 01046<br>Topografia I<br>Semestral<br>4/72a = 60h<br>Pré-requisito(s)   | 01047<br>Topografia II<br>Semestral<br>4/72a = 60h<br>Pré-requisito(s) | 05137<br>Geog. Urbana<br>Semestral<br>4/72a = 60h                             | 05122<br>Geog. Agrária<br>Semestral<br>4/72a = 60h                     | 101085<br>Geo. Rio. Gra.<br>Semestral<br>4/72a = 60h                    | 05140<br>Est. de Bach. Geo.<br>Semestral<br>12/216a = 180h               |
| 101091<br>His. Plan. Geo.<br>Semestral<br>4/72a = 60h      | 06496<br>Produção Textual<br>Semestral<br>4/72a = 60h               | 05022<br>Geog. Econômica<br>Semestral<br>4/72a = 60h                    | 101084<br>Geo. II<br>Semestral<br>8/108a = 60h<br>Pré-requisito(s)     | 05158<br>Geog. Pop. e Geopol.<br>Semestral<br>4/72a = 60h<br>Pré-requisito(s) | 101092<br>Geo. Cul.<br>Semestral<br>4/72a = 60h                        | 101093<br>Pro. Geo.<br>Semestral<br>4/72a = 60h                         | 101096<br>Tra. Con. Cur.<br>Semestral<br>4/72a = 60h<br>Pré-requisito(s) |
| 101139<br>Met. Pesq. Geografia<br>Semestral<br>4/72a = 60h | 101087<br>Car. Tem.<br>Semestral<br>4/72a = 60h<br>Pré-requisito(s) | 05062<br>Hidrografia<br>Semestral<br>4/72a = 60h                        | 101086<br>Bio.<br>Semestral<br>4/72a = 60h                             | 101088<br>Geo. Mel. Amb.<br>Semestral<br>4/72a = 60h                          | 101095<br>Geo. Bra.<br>Semestral<br>4/72a = 60h                        | 101094<br>Pla. Amb.<br>Semestral<br>4/72a = 60h<br>Pré-requisito(s)     | 101138<br>Plan. Regional<br>Semestral<br>4/72a = 60h<br>Pré-requisito(s) |
| 10668<br>Cartografia Básica<br>Semestral<br>4/72a = 60h    | 101143<br>Tra. Cam. Int. G. I<br>Semestral<br>4/72a = 60h           | 101083<br>Geo. I<br>Semestral<br>8/108a = 90h<br>Pré-requisito(s)       | 101144<br>Tra. Cam. Int. G. II<br>Semestral<br>4/72a = 60h             | 101089<br>Geo. Cos.<br>Semestral<br>4/72a = 60h<br>Pré-requisito(s)           | 101140<br>Plan. Urbano<br>Semestral<br>4/72a = 60h<br>Pré-requisito(s) | 101137<br>Plan. Agrário<br>Semestral<br>4/72a = 60h<br>Pré-requisito(s) |  |
| 11162<br>Geologia Geral<br>Semestral<br>4/72a = 60h        | 10661<br>Reg. Esp. Mundial<br>Semestral<br>4/72a = 60h              | 10660<br>Sensor. Remoto<br>Semestral<br>4/72a = 60h<br>Pré-requisito(s) | 10654<br>S. I. G.<br>Semestral<br>4/72a = 60h<br>Pré-requisito(s)      | 101090<br>Pla. Ter. Ter.<br>Semestral<br>4/72a = 60h                          |  |   |  |
|  | 11163<br>Meteorol. e Climatol.<br>Semestral<br>4/72a = 60h          |   | 10655<br>Geogr. População<br>Semestral<br>4/72a = 60h                  |   |  |   |  |

### 3.9. Eventos acadêmicos

Com o objetivo de promover a apresentação de alguns resultados das atividades das diferentes disciplinas e das pesquisas realizadas nos grupos de pesquisas da FURG e em especial em Geografia, estão consolidados e em constante organização, espaços de debates, de trocas de experiências e de divulgação dos conhecimentos com a integração entre graduandos, pós-graduandos, professores, pesquisadores e convidados que representam diferentes instituições públicas e privadas. Tais atividades normalmente são abertas ao público. No período anterior a pandemia COVID-19, destacaram-se a consolidação de atividades organizadas com a participação ativa da coordenação:

- (a) XXIV Semana Acadêmica de Geografia e IV Semana Integrada PPGeo – A Geografia hoje. Política, Economia e Estado, ambas em 2017;
- (b) XXV Semana Acadêmica de Geografia e V Semana Integrada PPGeo – Pensar a Geografia. Gênese, Escopo e Pluralidades, ocorridas em 2018;
- (c) XXVI Semana Acadêmica de Geografia e a VI Semana Integrada PPGeo - Escalas e análises Geográficas: pensamento e prática, ocorridas em 2019.

Entre as outras atividades destacam-se:

- (a) Ciclo de palestras “Quintas Urbanas”, organizado pelo Núcleo de Análises Urbanas (NAU) do ICHI realizado anualmente desde 2005;
- (b) Ciclo de palestras “Café Geográfico” organizado por iniciativa de um grupo de estudantes de graduação em 2018 que objetivou apresentar através de rodadas de conversas, as atividades de pesquisas realizadas pelos professores do curso de graduação com a atuação em Programas de pós-graduação. As atividades foram gravadas e uma parte foi inserida na programação da FURG e está disponível em <https://www.youtube.com › playlist>

### **3.9.1. Eventos realizados durante o ano letivo 2023 (BACHARELADO E LICENCIATURA)**

XXX Semana Acadêmica de Geografia da FURG e X Semana Integrada do PPGGEO -

A pluralidade da Geografia contemporânea: lutas e futuros possíveis

O Centro Acadêmico de Geografia da FURG (CAGEO FURG) realiza anualmente a Semana Acadêmica de Geografia. Desde 2013 esse evento é realizado em conjunto com a Semana Integrada do Programa de Pós-Graduação em Geografia da FURG (PPGEO FURG). Em 2023 foi realizada a **XXX Semana Acadêmica de Geografia da FURG e X Semana Integrada do PPGGEO** com o tema **“A pluralidade da Geografia contemporânea: lutas e futuros possíveis”** e ocorreu entre os dias 20 e 24 de NOVEMBRO DE 2023.” Foram realizadas mesas temáticas, oficinas, apresentações de trabalhos e minicursos.

IV Encontro da Rede de Geografias da Pesca e I Seminário Socioambiental Integrado do Território da Lagoa dos Patos

A Rede de Geografias da Pesca promoveu o IV Encontro da Rede de Geografias da Pesca no município do Rio Grande, na FURG, de 28 a 30 de agosto de 2023, concomitante com o I Seminário Socioambiental Integrado do Território da Lagoa dos Patos. As atividades ocorreram das 9h30 às 21h30 no CCMar/FURG no centro do município.

#### **Semana do(a) Geógrafo(a)**

Entre os dias 29 de maio a 02 de junho de 2023, em comemoração ao Dia do Geógrafo, o grupo de pesquisa (R)EAT - (R) Existências Ambientais e Territoriais promoveu a Semana do Geógrafo, realizado no auditório do IMEF - Campus Carreiros da Universidade Federal do Rio Grande-FURG.

## **4 Histórico da Avaliação Docente pelo Discente**

A Avaliação Docente pelo Discente é realizada anualmente na FURG desde 2000, sendo que a partir de 2009 o seu questionário é respondido de forma voluntária por meio digital, no sistemas.furg pelos estudantes. O instrumento constava de 8 questões quantitativas até 2018. Em 2019 o instrumento passou a ter 10 questões.

No ano de 2020, devido à pandemia do COVID-19, a CPA decidiu por não realizar a ADD, pois as aulas foram suspensas em março de 2020, retornando em formato não presencial no mês de setembro, o que inviabilizaria aos estudantes avaliarem os docentes utilizando-se os instrumentos existentes naquele momento, ficando esse ajuste para o ano de 2021.

No ano de 2021, houve a aplicação da ADD, no formato de ensino não presencial (ENP), utilizando o instrumento adequado ao momento elaborado pela CPA (**Quadro 4**).

Nos anos de 2022 e 2023, houve a aplicação da ADD, retornando ao formato do questionário aplicado antes do período pandêmico (**Quadro 5**).

Nas questões quantitativas o discente atribuiu uma nota de 1 a 10 ao(s) professor(e)s da(s) disciplina(s) que ele cursou. Também faz parte do instrumento um espaço reservado para o discente se manifestar de forma qualitativa sobre cada docente avaliado, esses comentários ficam disponíveis às direções das Unidades Acadêmicas, às coordenações de curso e para cada docente. Os comentários não estão inseridos neste relatório.

A seguir, na **Tabela 4**, são apresentadas notas médias atribuídas pelos discentes de Geografia Bacharelado em comparação com as notas dadas pelos estudantes da Unidade Acadêmica de vinculação do seu curso e dos demais estudantes da FURG, para cada uma das questões do questionário, nos anos de 2021, 2022 e 2023.

Ainda em relação à ADD, a CPA iniciou em 2020 o processo de solicitação de análise dos resultados dessa avaliação por parte das unidades acadêmicas, a partir do retorno dessa análise, a PROGRAD e PROPESP fizeram suas considerações a respeito do processo, o relatório mais recente está disponível em: <https://avaliacao.furg.br/add/hist-add-dash>

**Tabela 4 – Resultado da Avaliação Docente pelo Discente – 2021, 2022 e 2023 (média por tema) – Geografia Bacharelado**

| 2021   |    |      |      |                 | 2022  |    |      |      |                 | 2023                    |    |      |      |                 |
|--|----|------|------|-----------------|---|----|------|------|-----------------|-------------------------|----|------|------|-----------------|
| Respondentes                                       |    |      |      |                 | Respondentes  |    |      |      |                 | Respondentes            |    |      |      |                 |
| FURG = 29,19%                                      |    |      |      |                 | FURG = 30,30%   |    |      |      |                 | FURG = 28,91%           |    |      |      |                 |
| ICHI= 28,08%                                       |    |      |      |                 | ICHI= 34,25%  |    |      |      |                 | ICHI= 32,80%            |    |      |      |                 |
| Geografia Bach.= 20,37%                            |    |      |      |                 | Geografia Bach.= 33,33%                                     |    |      |      |                 | Geografia Bach.= 31,07% |    |      |      |                 |
| Temas  | Nº | FURG | ICHI | Geografia Bach. | Temas   | Nº | FURG | ICHI | Geografia Bach. | Temas                   | Nº | FURG | ICHI | Geografia Bach. |
| Implementação do plano de ensino da disciplina     | 1  | 9,07 | 9,15 | 8,80            |   | 1  | 9,09 | 9,08 | 9,08            |                         | 1  | 9,14 | 9,04 | 9,00            |
| Organização das aulas                              | 2  | 8,41 | 8,82 | 8,87            |   | 2  | 8,34 | 8,52 | 8,76            |                         | 2  | 8,43 | 8,49 | 8,32            |
| Domínio sobre o conteúdo                           | 3  | 9,07 | 9,24 | 9,32            |   | 3  | 9,07 | 9,08 | 9,13            |                         | 3  | 9,14 | 9,06 | 8,83            |
| Incentiva a interação e participação               | 4  | 8,47 | 8,88 | 9,01            |   | 4  | 8,74 | 8,86 | 8,89            |                         | 4  | 8,82 | 8,78 | 8,55            |
| Estabelece interação entre a teoria, a prática     | 5  | 8,60 | 8,91 | 8,93            |   | 5  | 8,70 | 8,77 | 8,92            |                         | 5  | 8,77 | 8,77 | 8,49            |
| Qualidade quantidade de material disponibilizado   | 6  | 8,41 | 8,84 | 8,89            | Incentiva a participação dos discentes em grupos de estudos | 6  | 8,15 | 8,46 | 8,60            |                         | 6  | 8,25 | 8,41 | 8,43            |
| Dispensa ao estudante tratamento respeitoso        | 7  | 9,39 | 9,52 | 9,39            |   | 7  | 9,27 | 9,28 | 9,35            |                         | 7  | 9,23 | 9,12 | 8,95            |
| É acessível/disponível para orientação extraclasse | 8  | 8,85 | 9,07 | 9,16            |   | 8  | 8,76 | 8,73 | 9,16            |                         | 8  | 8,75 | 8,73 | 8,69            |
| Avaliações em coerência com os objetivos           | 9  | 8,95 | 9,20 | 9,16            |   | 9  | 8,95 | 9,01 | 9,14            |                         | 9  | 8,98 | 8,96 | 8,82            |
| A quantidade e formato das avaliações              | 10 | 8,59 | 8,88 | 8,91            |   | 10 | 8,65 | 8,72 | 9,01            |                         | 10 | 8,72 | 8,79 | 8,65            |
| Discussão dos resultados da avaliação              | 11 | 8,17 | 8,61 | 8,65            |   | 11 | 8,46 | 8,64 | 8,95            |                         | 11 | 8,52 | 8,65 | 8,50            |
| Média Geral  |    | 8,73 | 9,01 | 9,01            | Média Geral   |    | 8,74 | 8,83 | 9,00            | Média Geral             |    | 8,80 | 8,80 | 8,66            |

**Fonte: Sistemas FURG**

**Quadro 4 - Questões da Avaliação Docente pelo Discente em 2021 - Graduação Presencial - ENP**

| <b>Questões Avaliadas</b>   |   |
|---|---|
| 1.  | Você teve acesso ao plano de ensino da disciplina? Caso NÃO, deixe em branco. Caso SIM, atribua uma nota para a seguinte questão:<br><br>O docente implementa o plano de ensino da disciplina: ementa; conteúdo a ser desenvolvido; objetivos da disciplina; métodos de ensino (atividades discentes e docentes); bibliografia (indicação de fontes de consulta ou estudo); sistema e instrumento de avaliação de aprendizagem. |
| 2.  | O docente organiza o material e usa linguagem adequada de forma a despertar o interesse pela disciplina para atender o ensino não presencial  |
| 3.  | O docente demonstra conhecimento e atualização dos conteúdos da disciplina  |
| 4.  | O docente incentiva as interações e a participação discente nas atividades do ensino não presencial (tanto as atividades síncronas como as assíncronas)   |
| 5.  | O docente estabelece interação entre a teoria, a prática e/ou aspectos da área de atuação do curso.   |
| 6.  | A qualidade e quantidade do material disponibilizado pelo docente são adequados   |
| 7.  | O docente utiliza tratamento respeitoso com os discentes.   |
| 8.  | O docente é acessível/disponível para resolver eventuais dúvidas e problemas ocorridos na disciplina.   |
| 9.  | O docente elabora avaliações com base no conteúdo desenvolvido na disciplina.   |
| 10.   | A quantidade e o formato das atividades avaliativas realizadas pelo docente são adequadas.  |
| 11.   | O docente apresenta e discute os resultados da avaliação realizada na disciplina  |
| Utilize este espaço para fazer as considerações que achar necessária para esse(a) professor(a): |   |



**Quadro 5 - Questões da Avaliação Docente pelo Discente em 2022 e 2023**

| <b>Questões Avaliadas</b>  |
|--|
| 1. Você teve acesso ao plano de ensino da disciplina? Caso NÃO, deixe em branco. Caso SIM, atribua uma nota para a seguinte questão:<br><br>O docente implementa o plano de ensino da disciplina: ementa; conteúdo a ser desenvolvido; objetivos da disciplina; métodos de ensino (atividades discentes e docentes); bibliografia (indicação de fontes de consulta ou estudo); sistema e instrumento de avaliação de aprendizagem. |
| 2. O docente organiza as aulas de modo a torná-las atraentes e utiliza linguagem compreensível para os discentes.  |
| 3. O docente demonstra conhecimento e atualização dos conteúdos da disciplina.   |
| 4. O docente incentiva as interações e a participação discente em aula.  |
| 5. O docente estabelece interação entre a teoria, a prática e/ou aspectos da área de atuação do curso.   |
| 6. O docente incentiva a participação dos discentes em grupos de estudos, encontros, congressos e/ou outras atividades extracurriculares.  |
| 7. O docente utiliza tratamento respeitoso com os discentes.   |
| 8. O docente é acessível/disponível para atendimento extracurricular.  |
| 9. O docente elabora avaliações com base no conteúdo desenvolvido na disciplina.   |
| 10. A quantidade e o formato das atividades avaliativas realizadas pelo docente são adequadas.   |
| 11. O docente apresenta e discute os resultados da avaliação realizada na disciplina   |
| Utilize este espaço para fazer as considerações que achar necessária para esse(a) professor(a):  |

## 5 Resultados da Avaliação das Turmas pelo Docente 2023

---

A avaliação das turmas teve seu primeiro processo finalizado no final do ano letivo de 2021. Essa avaliação objetiva recolher informações dos docentes sobre como foi a participação da turma nas disciplinas. Dessa forma, a coordenação de curso poderá montar um panorama geral dos estudantes pela percepção dos seus docentes. O questionário fica à disposição dos docentes sempre no final da disciplina, tanto para as disciplinas semestrais como anuais. Nas disciplinas em colegiado, cada docente pode fazer sua avaliação de forma independente do seu colega. Os docentes para cada questão davam uma nota de 1 a 5, usando a escala Likert, na qual 1 significa “péssimo” e 5 “muito bom”. Além disso, no final do questionário poderiam colocar comentários gerais sobre a participação da turma.

Os resultados na íntegra desse processo avaliativo estão disponíveis para a coordenação de curso no sistemas.furg. Aqui, no relatório gerencial, para uma visualização geral dos resultados, foi elaborada a **Tabela 5** que mostra a médias dos resultados de cada questão agrupados pelo semestre do QSL da disciplina referente ao ano letivo de 2023. Foram utilizadas nessas análises apenas as turmas em que os estudantes do curso analisado representavam a maioria dos estudantes matriculados na turma.

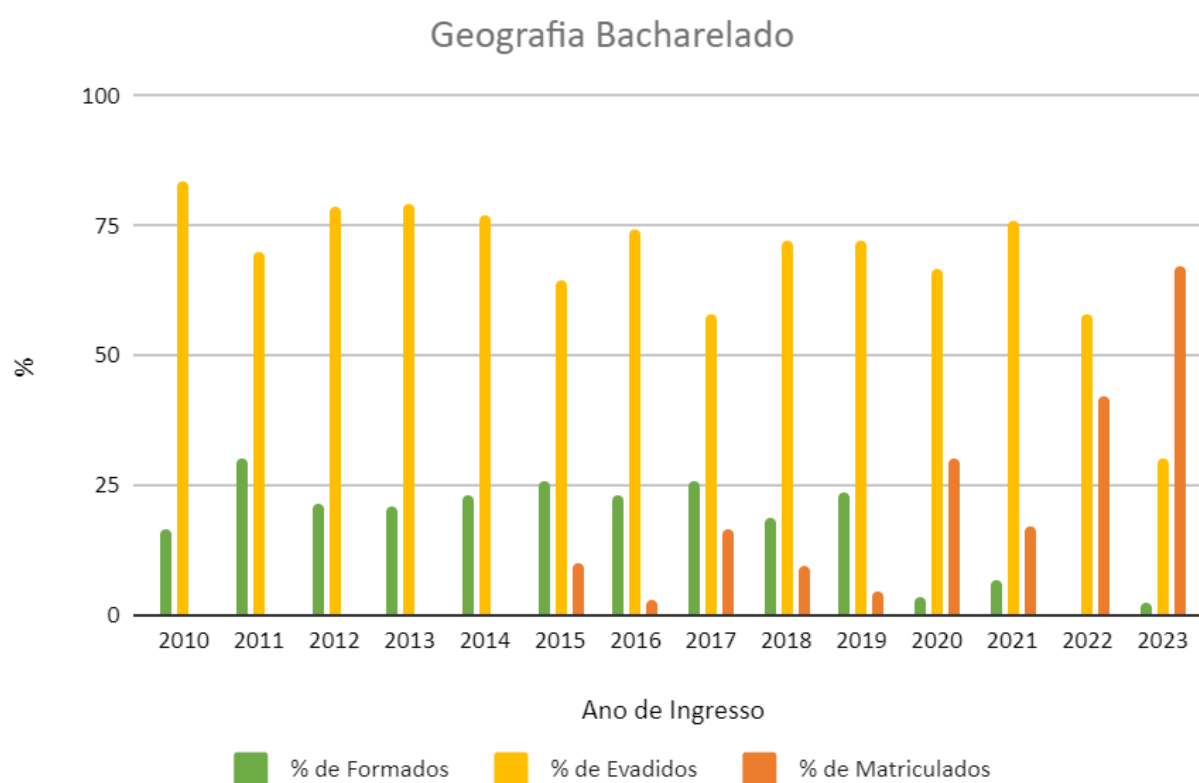
**Tabela 5** – Médias das respostas da “Avaliação das Turmas pelo Docente” de 2023 do curso de **Geografia Bacharelado**

| Temas  | Geografia - Bacharelado<br>Semestre |       |        |       |        |        |       |      |
|--|-------------------------------------|-------|--------|-------|--------|--------|-------|------|
|  | 1                                   | 2     | 3      | 4     | 5      | 6      | 7     | 8    |
| Total de Turmas do Semestre  | 3,00                                | 7,00  | 4,00   | 2,00  | 3,00   | 2,00   | 6,00  | 2,00 |
| % Avaliado   | 100,00                              | 85,71 | 100,00 | 50,00 | 100,00 | 100,00 | 66,67 | 0,00 |
| A pontualidade dos estudantes foi ...  | 4,00                                | 3,83  | 3,75   | 2,00  | 3,67   | 3,50   | 4,50  | -    |
| O interesse dos estudantes pelas aulas ministradas foi ...   | 4,67                                | 3,92  | 4,25   | 4,00  | 4,33   | 4,50   | 4,75  | -    |
| A participação da turma nas atividades (provas, trabalhos, seminários, leituras, etc) da disciplina foi ...                            | 4,00                                | 4,08  | 4,25   | 4,00  | 4,00   | 4,00   | 4,75  | -    |
| A utilização, por parte dos estudantes, da bibliografia indicada pelo docente foi ...  | 3,83                                | 3,67  | 3,50   | 3,00  | 3,67   | 3,50   | 4,33  | -    |
| Caso sua disciplina utilize o Ambiente Virtual de Aprendizagem (AVA), o envolvimento dos estudantes nas atividades do AVA FURG foi ... | 4,33                                | 3,60  | 4,00   | 5,00  | 4,00   | 3,50   | 4,00  | -    |
| O nível de preparo dos estudantes para compreender os assuntos e conteúdos relacionados ao plano de ensino da disciplina foi ...       | 4,00                                | 3,67  | 3,00   | 3,00  | 4,33   | 4,00   | 4,00  | -    |
| A iniciativa dos estudantes para buscar informações e conhecimentos extracurriculares foi ...  | 4,00                                | 3,50  | 3,25   | 3,00  | 4,67   | 3,50   | 4,00  | -    |
| A quantidade de estudantes foi ...   | 4,17                                | 3,17  | 3,75   | 4,00  | 4,33   | 3,00   | 4,25  | -    |
| A relação docente-estudante foi ...  | 4,33                                | 4,75  | 4,75   | 5,00  | 4,67   | 5,00   | 5,00  | -    |
| A proporção de estudantes que atingiu os objetivos da disciplina de acordo com o plano de ensino proposto foi...                       | 4,33                                | 3,90  | 4,25   | 4,00  | 4,33   | 4,00   | 5,00  | -    |
| De modo geral, o desempenho da turma foi...  | 4,00                                | 3,83  | 3,75   | 4,00  | 4,33   | 4,00   | 5,00  | -    |

## 6 Histórico da Evasão

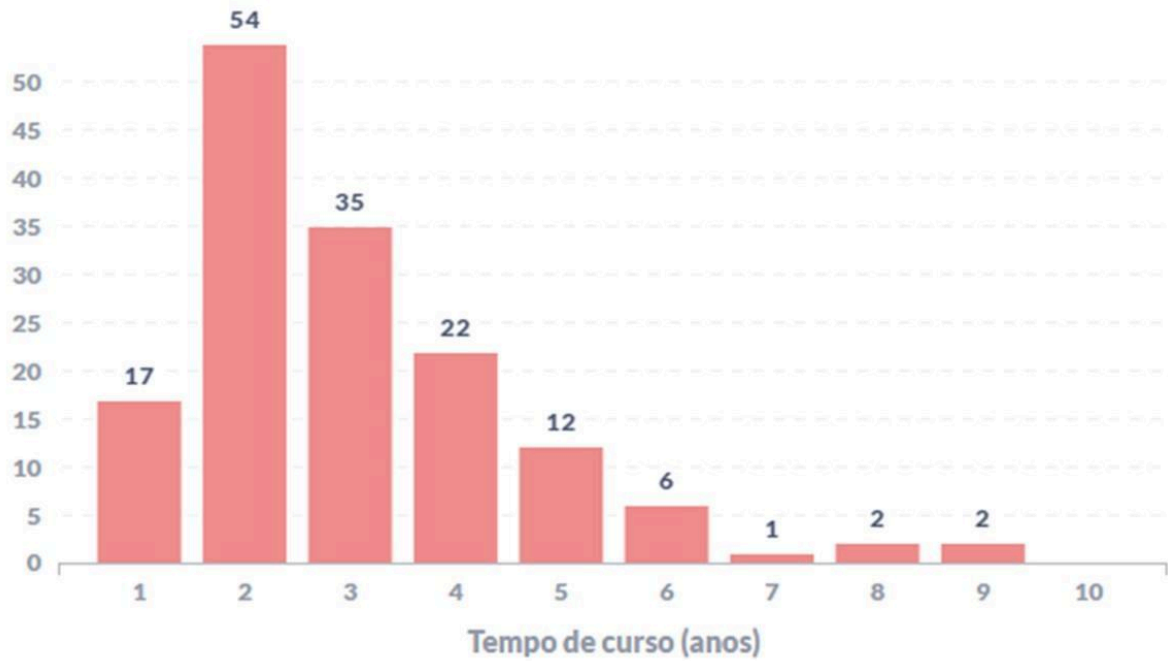
Para melhor compreensão da evolução da evasão do curso, é apresentado inicialmente o percentual de estudantes evadidos por ano de ingresso no curso junto com percentual de estudantes formados e matriculados (**Figura 4**). Depois é apresentado o perfil temporal de evasão dos estudantes por ano de permanência no curso (**Figura 5**).

No anexo deste relatório estão os resultados da pesquisa de opinião feita junto aos estudantes que ingressaram no curso entre os anos de 2014 e 2019 e que evadiram ou se formaram. A pesquisa teve como objetivo ajudar a perceber os fatores que contribuem para o processo de evasão nos cursos da FURG.



**Figura 4** - Percentuais de estudantes evadidos, formados e matriculados por ano de ingresso no curso

Distribuição do tempo de curso até a desistência



**Figura 5** – Perfil temporal do momento de evasão dos estudantes do curso. Quantidade de estudantes evadidos em função no tempo de permanência no curso até evadir

## 7 Acompanhamento do Egresso

---

### 7.1. Pesquisa realizada pela PROGRAD e DAI

Entre os meses de dezembro de 2023 e fevereiro de 2024 foi realizada, por iniciativa da Pró-Reitoria de Graduação (PROGRAD) e da Diretoria de Avaliação Institucional (DAI/PROPLAD), uma pesquisa que teve como objetivo coletar informações sobre as atividades atuais dos egressos dos cursos de graduação presenciais, assim como, suas opiniões sobre os cursos concluídos. O público alvo foram estudantes que finalizaram seus cursos entre os anos de 2013 a 2020.

O link para preenchimento da pesquisa foi enviado para o e-mail dos egressos cadastrados no sistema da Universidade. Outra forma de abordagem foi a divulgação do e-mail da DAI [pesquisasdai@furg.br](mailto:pesquisasdai@furg.br) nas redes oficiais da FURG para que o egresso entrasse em contato caso não tivesse recebido o questionário.


Na **Tabela 6** são apresentados os dados do curso como: quantitativo de formados no período de 2013 a 2020, número de respondentes, sua respectiva porcentagem de participação e o erro da pesquisa, que foi calculado a partir do objetivo central da pesquisa que é estar trabalhando na área de formação do curso.

**Tabela 6** - Dados do curso de Geografia Bacharelado referente à pesquisa dos egressos

| Curso                   | População | Amostra | % Participação | Erro   |
|-------------------------|-----------|---------|----------------|--------|
| Geografia - Bacharelado | 81        | 28      | 34,57%         | 16,41% |

Um dos resultados apontados na pesquisa foi o percentual de proporção de formados trabalhando na área, o percentual que possui pós-graduação ou que está cursando, e também aqueles que sinalizaram que estão sem trabalhar na área do curso e não estão cursando pós-graduação no momento, como mostra o **Gráfico 1**.

**Gráfico 1** - Percentual de formados em função da sua atividade atual



As respostas do questionário serviram para a atualização de informações a respeito da continuidade da vida acadêmica ou da inserção profissional e percepções sobre a preparação do curso de graduação concluído para sua atividade profissional na área e/ou para realização de pós-graduação. Os dados foram estruturados em formato de painéis para melhor visualização da comunidade acadêmica e para análise dos gestores visando subsidiar ações de melhoria relacionadas às demandas da sociedade e do mundo do trabalho. Mais informações sobre os resultados da pesquisa podem ser acessados no site da Avaliação Institucional: <https://avaliacao.furg.br/>

## 7.2. Avaliação dos Egressos de 2017 e 2018

Os formados em 2017 e em 2018 correspondem às primeiras turmas formadas no novo Quadro de Sequência Lógica (QSL) que entrou em vigor em 2015.

Total de trinta e sete (37) formados no período: 23 em 2017 e 14 em 2018

Respondentes: nove em 2017 e 16 em 2018. Total: 25

A seguir apresentamos a análise quantitativa, tendo como fonte, o questionário aplicado aos egressos 2017 e 2018 em que 73% dos respondentes se graduaram em 2018, destes, 64,9% com graduação no Bacharelado.

As respostas evidenciam que quase a metade (43,2%) dos estudantes tinha renda própria e demonstra a importância de apoio institucional através de bolsas de auxílio (PIBIC, PIBID, etc.), pois quase metade dos respondentes tiveram bolsas associadas a renda individual ou familiar.

A partir das ações relatadas e de outras que a Coordenação do Curso e NDE identificaram, destacamos as que tentaram resolver ou amenizar as fragilidades apontadas pela comunidade universitária, associadas ao curso em questão, durante a Autoavaliação Institucional de 2018.

Foram consideradas fragilidades as questões que ficaram com a média próxima ou abaixo de **3** nas respostas dos discentes e docentes do curso ou nas respostas dos técnico-administrativos em educação da unidade, desde que o somatório dos percentuais das respostas “Não existe” e “Sem condições de opinar” não tenha ultrapassado 70%. As questões que tiveram percentuais de respostas “Não existe” acima de 50% foram consideradas fragilidades. As questões que receberam respostas com média entre **3** e **4** no curso, mas que comparativamente com a FURG ou a Unidade esteja inferior a uma das duas, foram também consideradas fragilidades, desde que o somatório dos percentuais das respostas “Não existe” e “Sem condições de opinar” não tenha ultrapassado 70%. Também foram incluídos como fragilidades os pontos negativos indicados nas questões abertas do questionário dos discentes, docentes e técnico-administrativos em educação e no Seminário Interno de Avaliação da unidade. Para melhor associação com as ações realizadas, as fragilidades foram agrupadas por temas.

Quando perguntados sobre o trabalho, o resultado demonstra que 77,8% não trabalha na área de formação, evidenciando uma necessidade de refletir sobre a formação propiciada na Geografia da FURG atrelada ao contexto econômico local, regional e nacional. Porém, é necessário considerar que dada às características sócio históricas de parte significativa dos ingressantes, o acesso e a conclusão de um curso de graduação em uma IFES é uma primeira experiência no universo familiar e representa a abertura de novos caminhos nas aceleradas transformações do mundo do trabalho que cada vez tende para a valorização de habilidades e não da posse de determinados diplomas. Por outro lado, o curso é reconhecido por assegurar a continuidade da formação acadêmica, através da pós-graduação que é realizada por quase metade dos respondentes, indicando uma sólida base na graduação.

### **Análise qualitativa - Egressos 2017 e 2018**

Os Egressos da Geografia Bacharelado destacaram três pontos positivos e três negativos em relação ao curso concluído. A seguir uma síntese das respostas:

**Pontos positivos:** disciplinas de humanas e meio ambiente e Quadro de Sequência Lógica (QSL); saídas de campo; conteúdo programático; dedicação dos professores; corpo docente de qualidade (maioria com pós-doutorado) e acessível; curso excelente e gratuito; curso estimula para



ambiente acadêmico; possibilita compreensão do mundo; ótimo curso; infraestrutura de laboratório de geoprocessamento; atividades extraclases; acesso aos laboratórios de pesquisa; suporte técnico e material; oferecimento de eventos acadêmicos (Semanas Acadêmicas, Quintas urbanas, etc); ensinamentos do uso de banco de dados (IBGE, FEE) e programas de PC softwares; bibliografia disponível na Biblioteca.

**Pontos negativos:** não prepara para o mercado de trabalho; falta de empresas júnior; curso estimula pouco para mercado trabalho (público ou privado); poucas opções de Estágios; burocracia para realização dos estágios; pouca disponibilidade de emprego na área; pouca relação entre CREA e FURG; laboratórios pouco aparelhados; faltam recursos para saídas de campo; poucas disciplinas geoprocessamento, geografia física, estatística e em outras áreas; algumas disciplinas deveriam ser obrigatórias (Solos, Geografia e gênero, Astronomia; Ética profissional); poucas oportunidades/atividades práticas; dificuldade de estudante trabalhador cumprir as 200 Horas de Atividades Complementares; falta assiduidade e pouca didática de alguns professores; insegurança nas dependências do Campus; infraestrutura precária do Prédio 6.

## 8 Resultados das avaliações do INEP

Além dos resultados da Autoavaliação Institucional, entende-se como necessária para análise do curso a tomada de conhecimento das informações referentes às avaliações externas realizadas pelo INEP. Esse Instituto define o Conceito Preliminar do Curso (CPC) a partir dos resultados dos estudantes na prova do ENADE; das respostas de percepção dos estudantes sobre a estrutura da Universidade e funcionamento do curso no Questionário do Estudante, no ENADE; e da diferença de desempenho de estudantes (Indicador da Diferença entre os Desempenhos Observado e Esperado - IDD) entre o ENADE e o ENEM. O Conceito do Curso (CC) é obtido através da realização de uma Avaliação *in loco* feita por uma comissão de avaliadores externos do INEP. Na **Tabela 7** é disponibilizado o histórico dos conceitos obtidos pelo curso.

**Tabela 7** - Conceitos obtidos pelo curso de Geografia - Bacharelado, nas avaliações do INEP

| Código | Modalidade | Grau        | Curso     | Município  | Ano  | CPC | ENADE | IDD | CC |
|--------|------------|-------------|-----------|------------|------|-----|-------|-----|----|
| 1033   | Presencial | Bacharelado | Geografia | Rio Grande | 2021 | 4   | 3     | 2   | -  |
|        |            |             |           |            | 2017 | 4   | 4     | 4   | -  |
|        |            |             |           |            | 2014 | 3   | 3     | -   | -  |
|        |            |             |           |            | 2011 | 3   | 3     | -   | -  |
|        |            |             |           |            | 2008 | 4   | 4     | 5   | -  |
|        |            |             |           |            | 2005 | -   | 4     | 3   | -  |

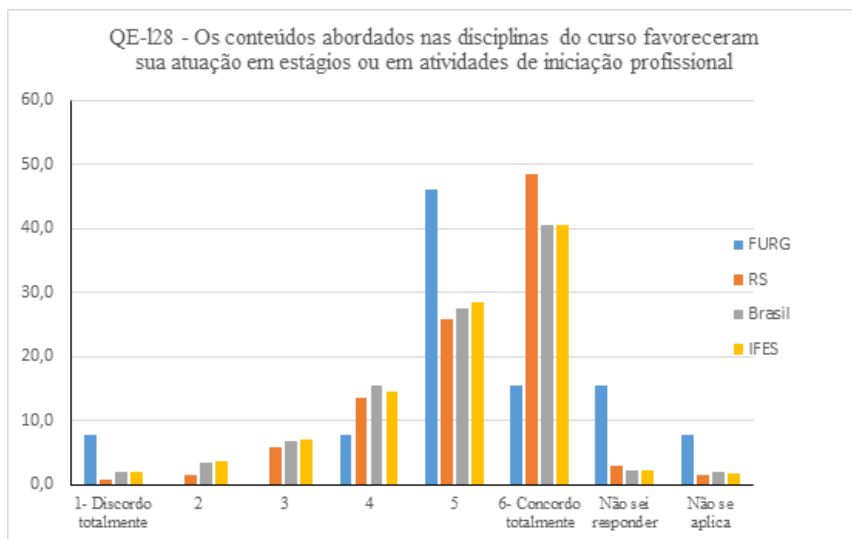
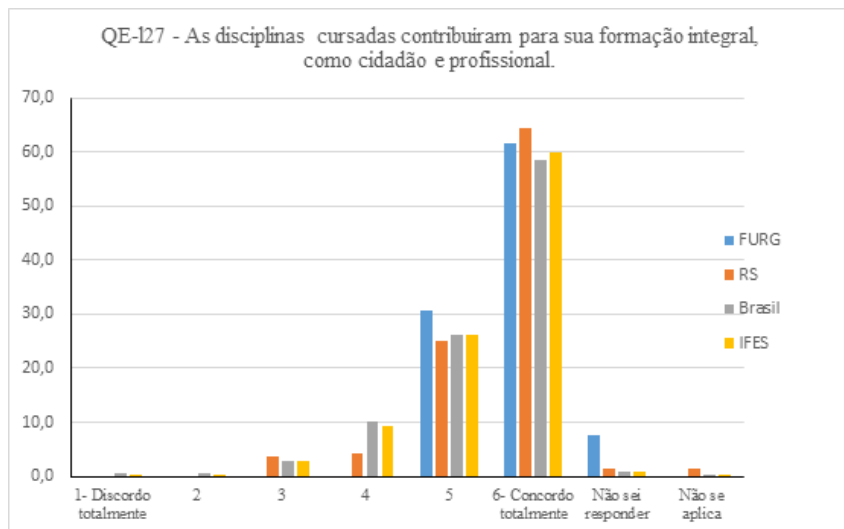
A seguir, são apresentadas as percepções dos estudantes concluintes sobre a FURG e o curso, obtidas no Questionário do Estudante, no ENADE, em 2021. Este curso ainda não passou pela Avaliação *in loco* do INEP, mas encontra-se com processo de Renovação de Reconhecimento em trâmite.

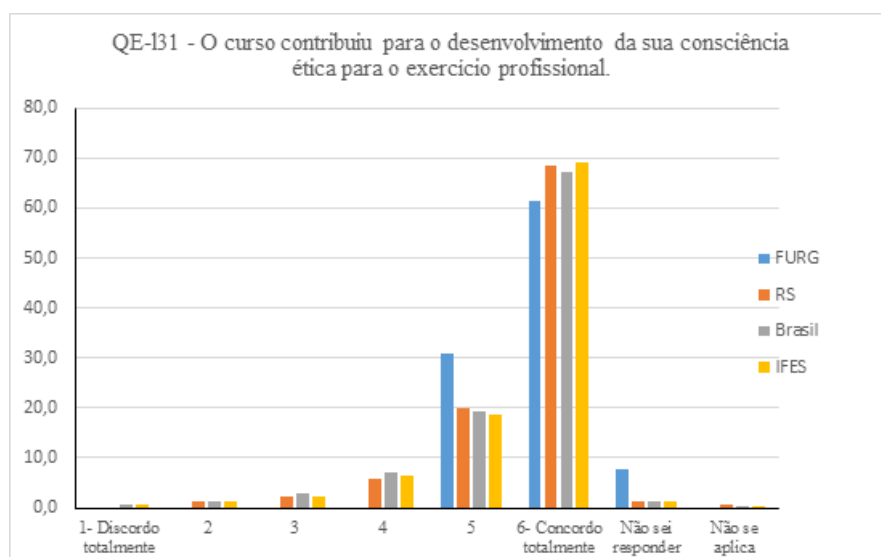
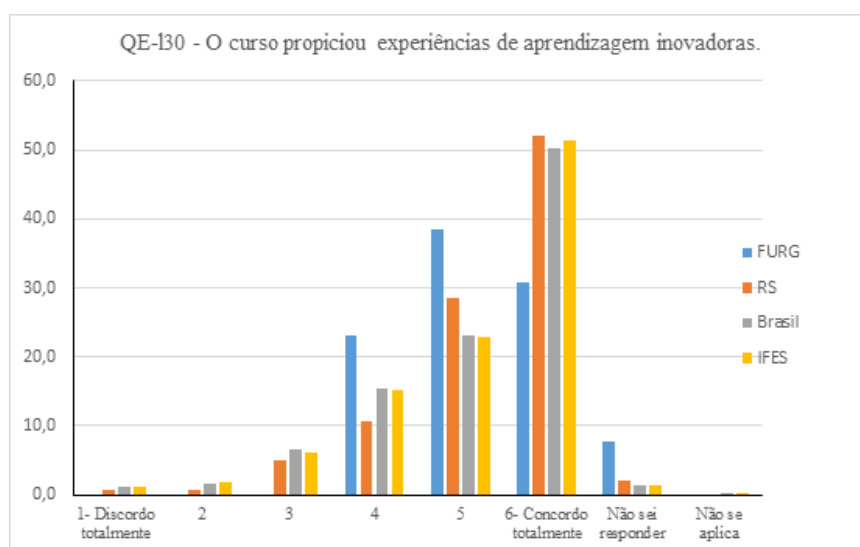
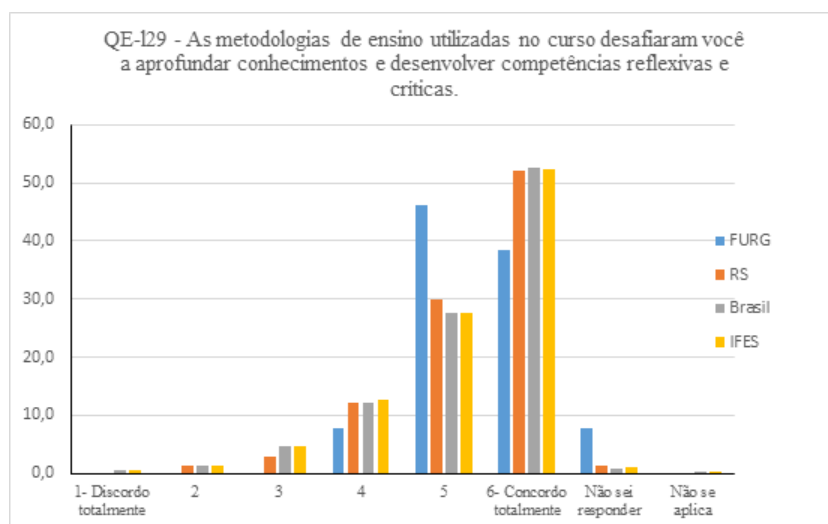
### 8.1. Resultados do Questionário do Estudante – ENADE 2021

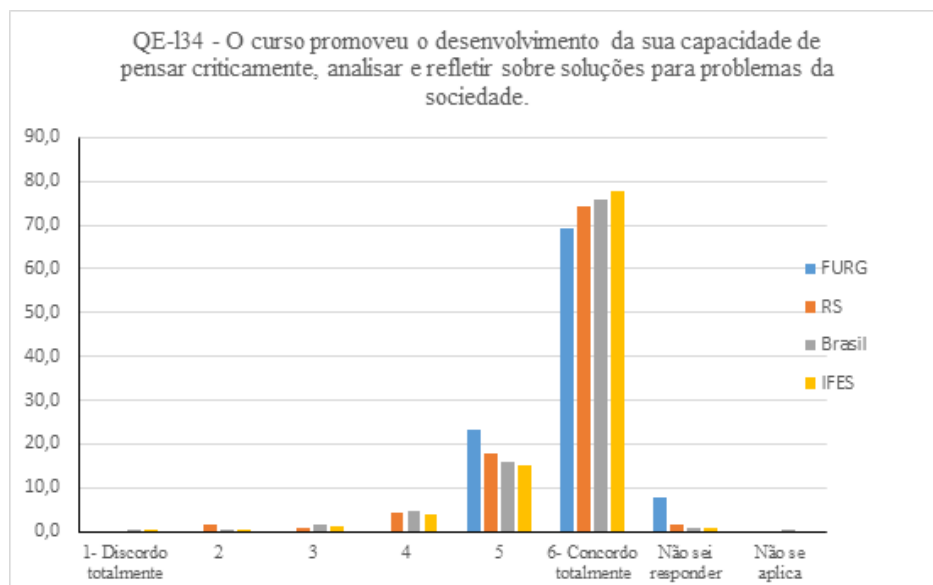
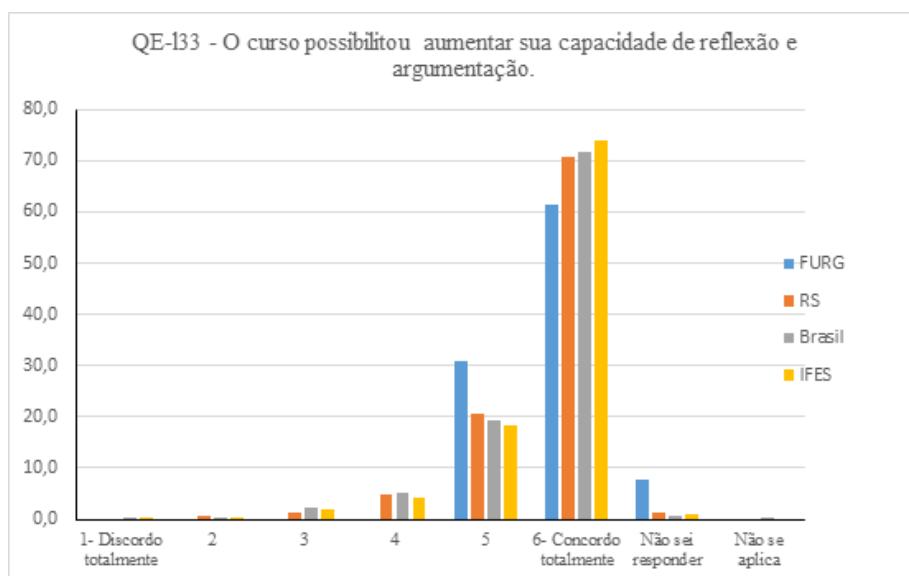
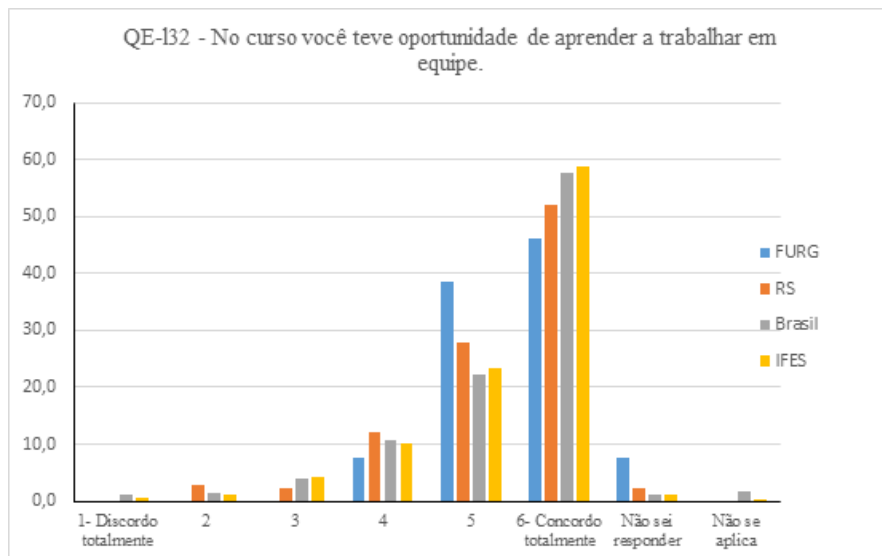
Os estudantes concluintes do curso de Geografia Bacharelado ao participarem do ENADE, em 2021, responderam além da prova de conhecimento, a um questionário avaliativo que envolve aspectos estruturais e didáticos do curso e da universidade. Os resultados deste questionário estão disponíveis no site do INEP. Para fins de comparação tabulamos o percentual de discentes do curso de Geografia Bacharelado da FURG, legenda FURG, que responderam cada um dos pontos perguntados, ao lado apresentamos os percentuais dos discentes do curso de Geografia Bacharelado

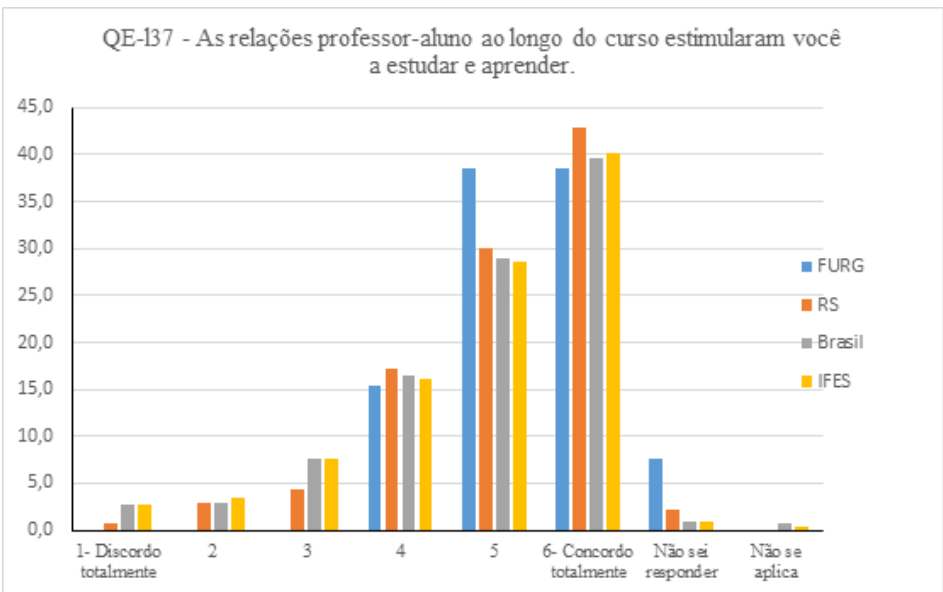
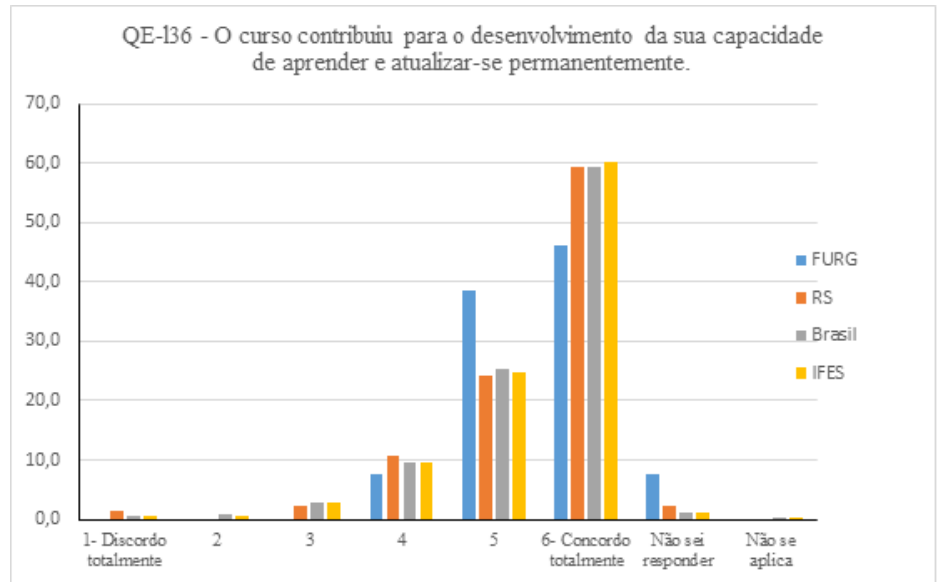
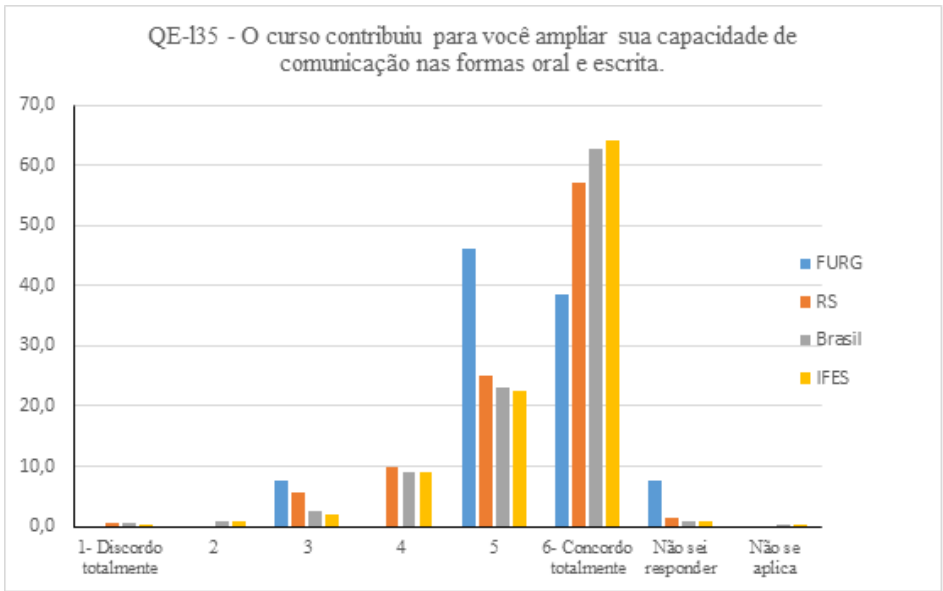
de outras IES do Rio Grande do Sul (RS); das IES do país (Brasil) e da mesma Categoria Administrativa, isto é, Federais (IFES).

**Gráfico 7 –** Percepção dos estudantes de Geografia Bacharelado sobre a FURG e o curso - ENADE 2021

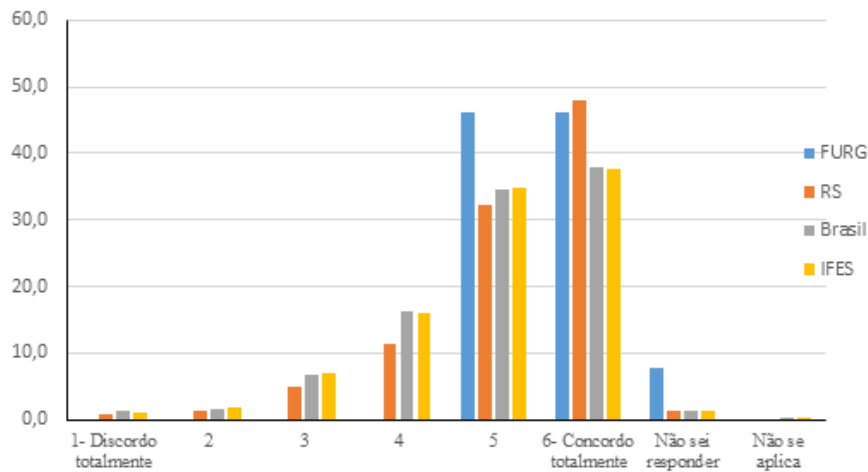




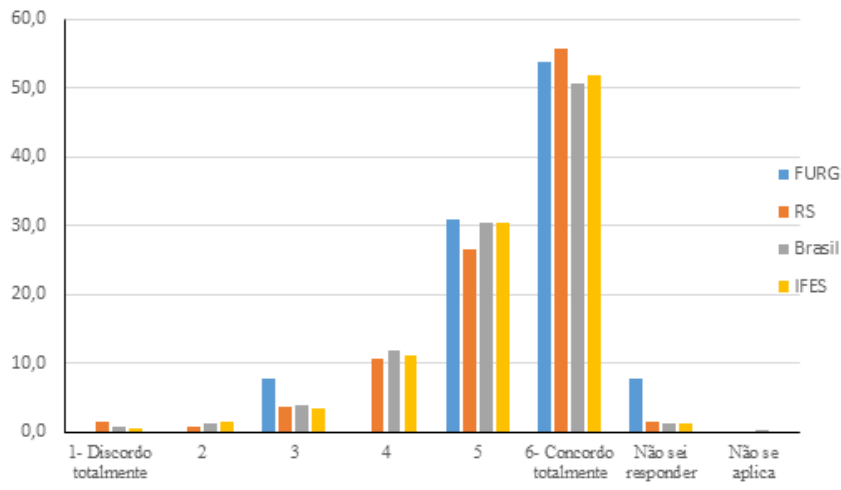




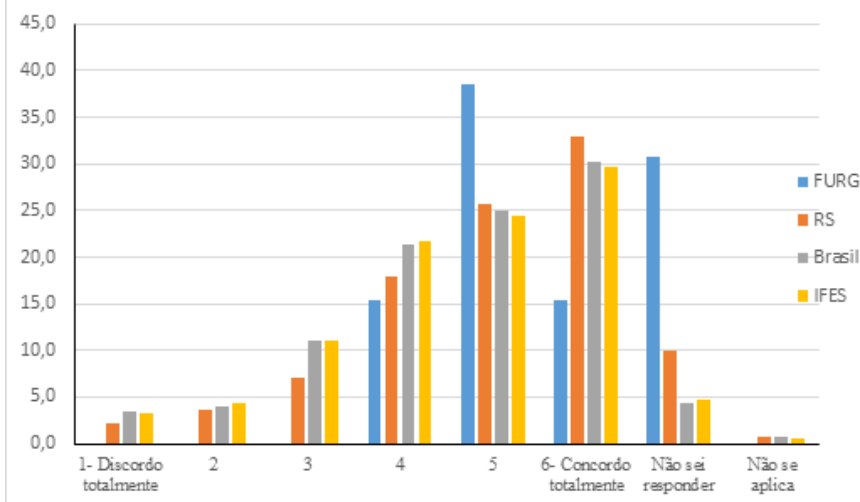
QE-138 - Os planos de ensino apresentados pelos professores contribuíram para o desenvolvimento das atividades acadêmicas e para seus estudos.

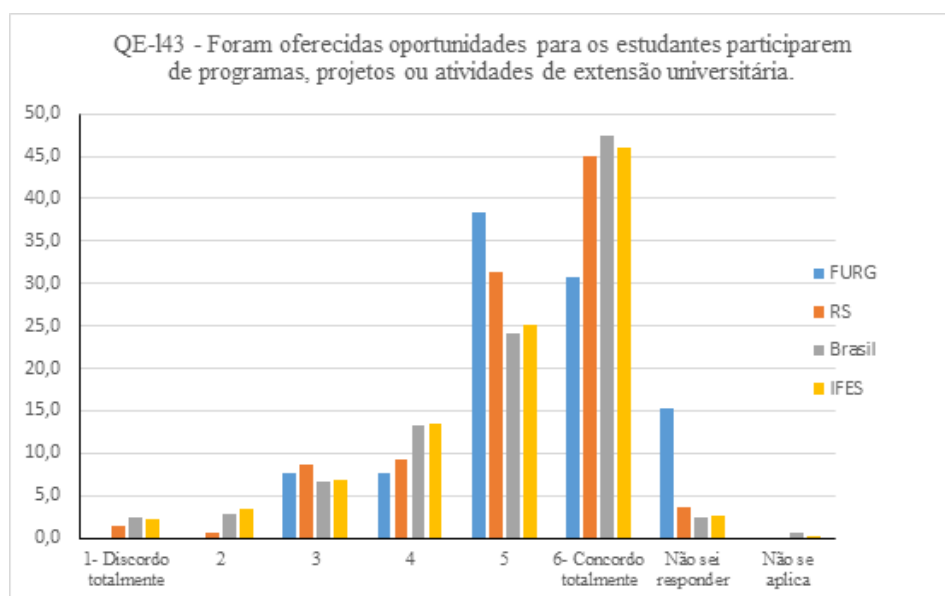
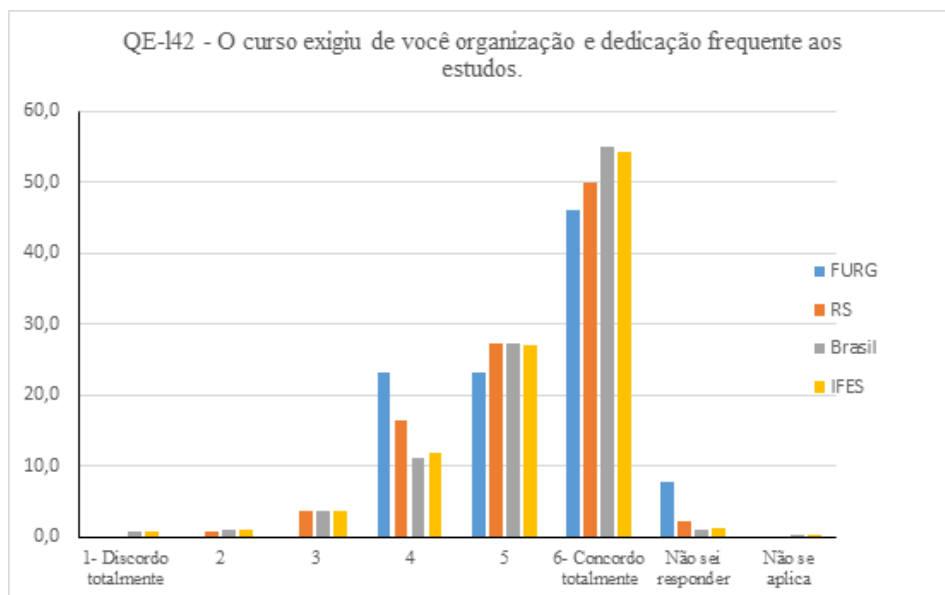
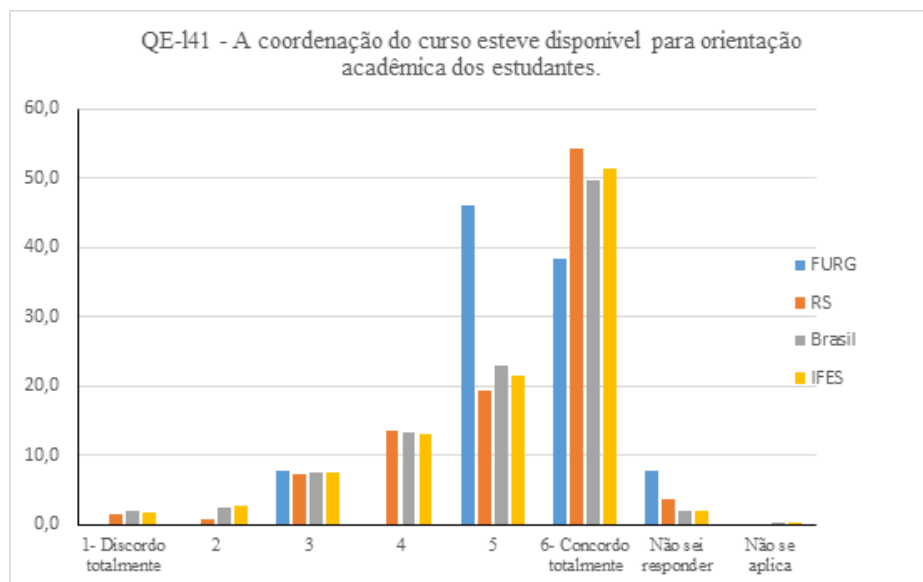


QE-139 - As referências bibliográficas indicadas pelos professores nos planos de ensino contribuíram para seus estudos e aprendizagens.



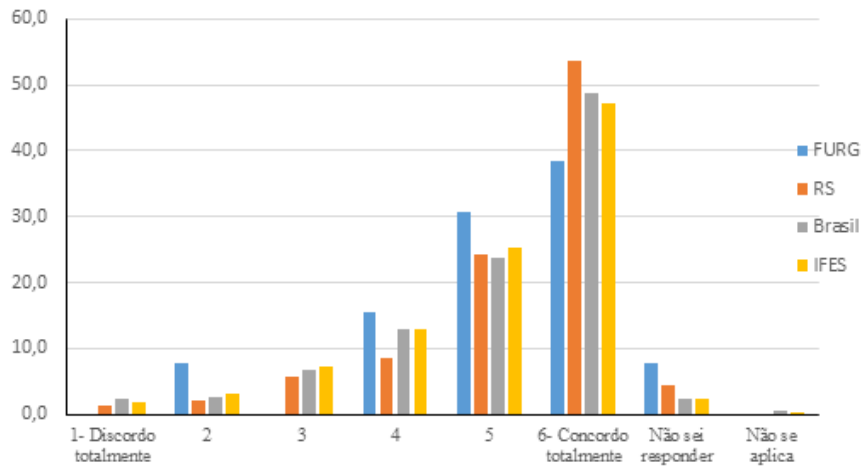
QE-140 - Foram oferecidas oportunidades para os estudantes superarem dificuldades relacionadas ao processo de formação.



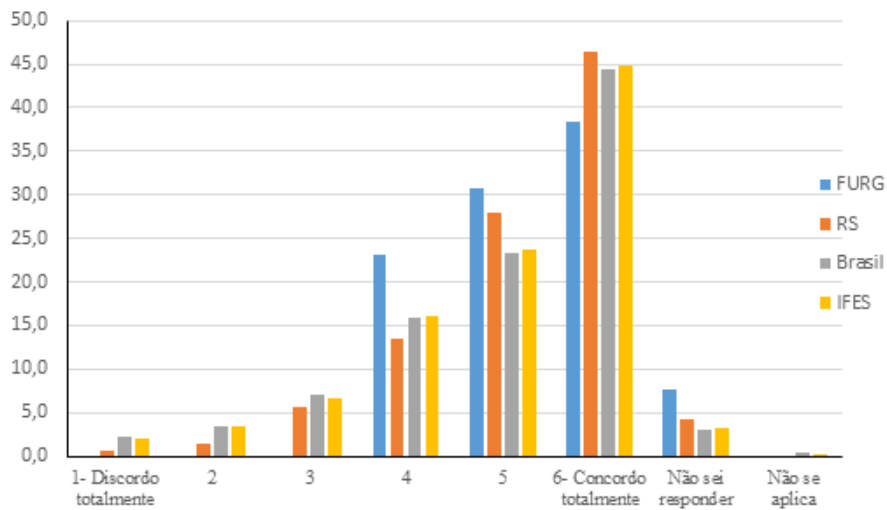




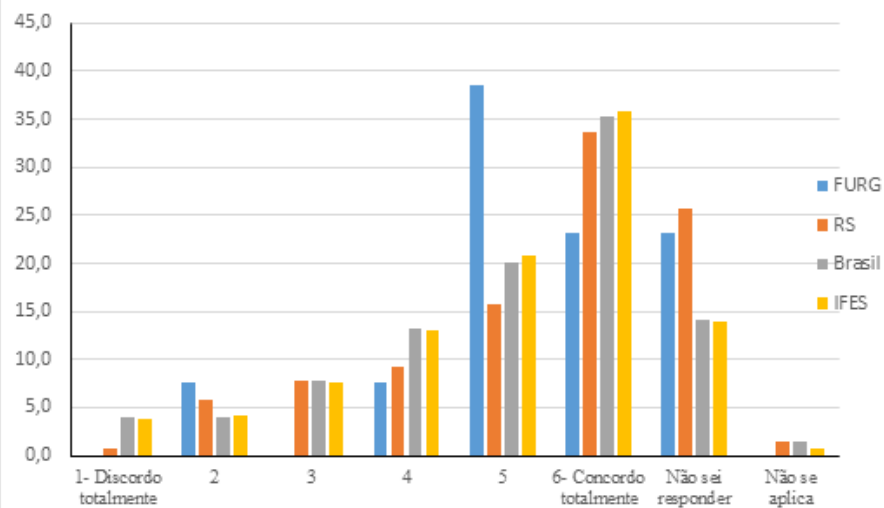
QE-144 - Foram oferecidas oportunidades para os estudantes participarem de projetos de iniciação científica e de atividades que estimularam a investigação acadêmica.



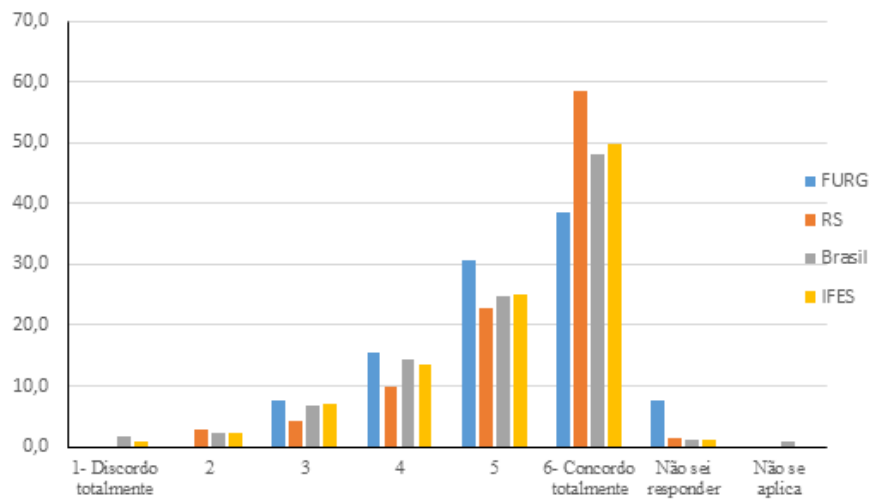
QE-145 - O curso ofereceu condições para os estudantes participarem de eventos internos e/ou externos à instituição.



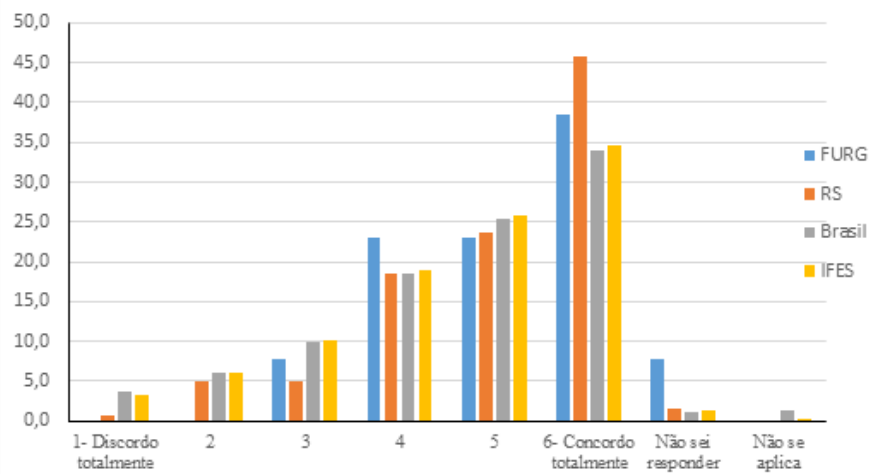
QE-146 - A instituição ofereceu oportunidades para os estudantes atuarem como representantes em órgãos colegiados.



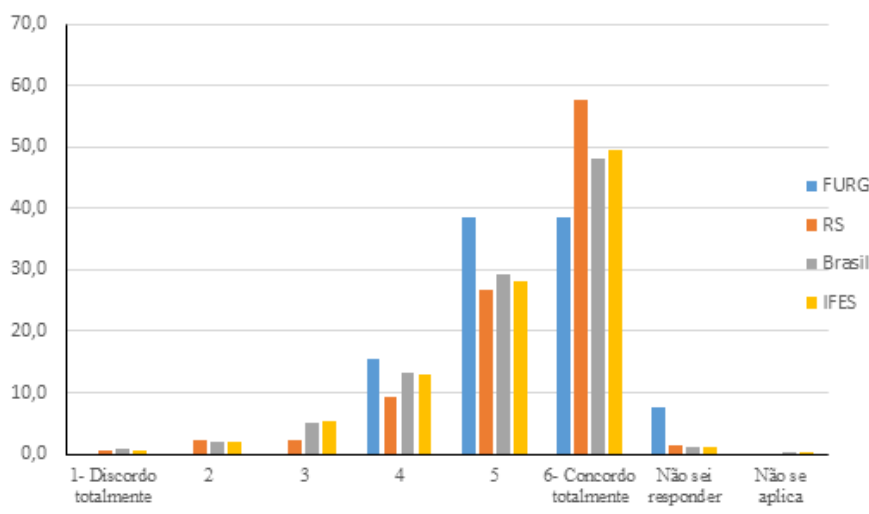
QE-147 - O curso favoreceu a articulação do conhecimento teórico com atividades práticas.



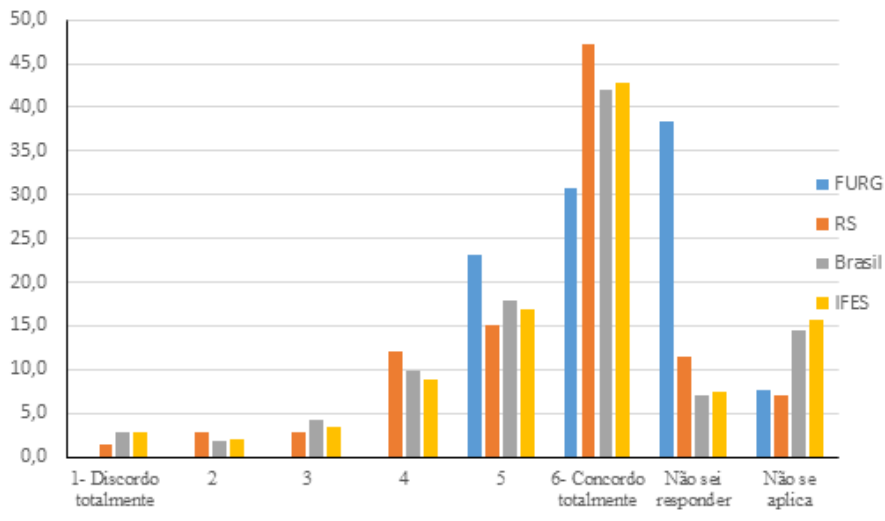
QE-148 - As atividades práticas foram suficientes para relacionar os conteúdos do curso com a prática, contribuindo para sua formação profissional.



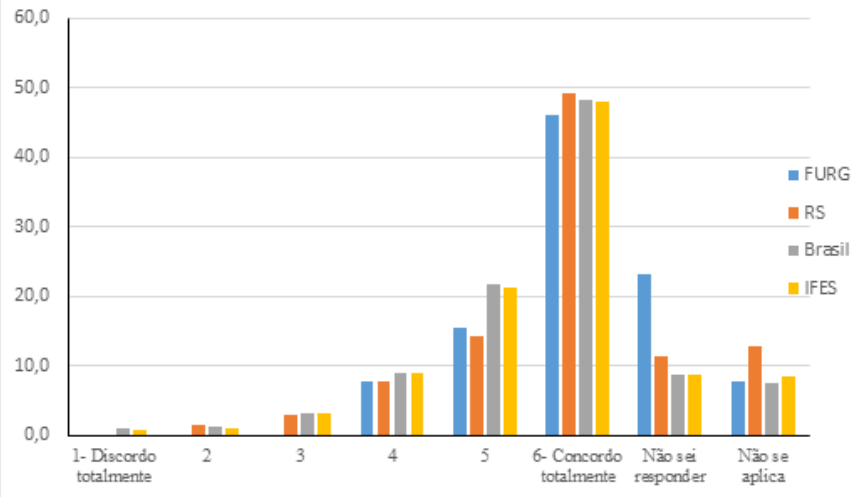
QE-149 - O curso propiciou acesso a conhecimentos atualizados e/ou contemporâneos em sua área de formação.



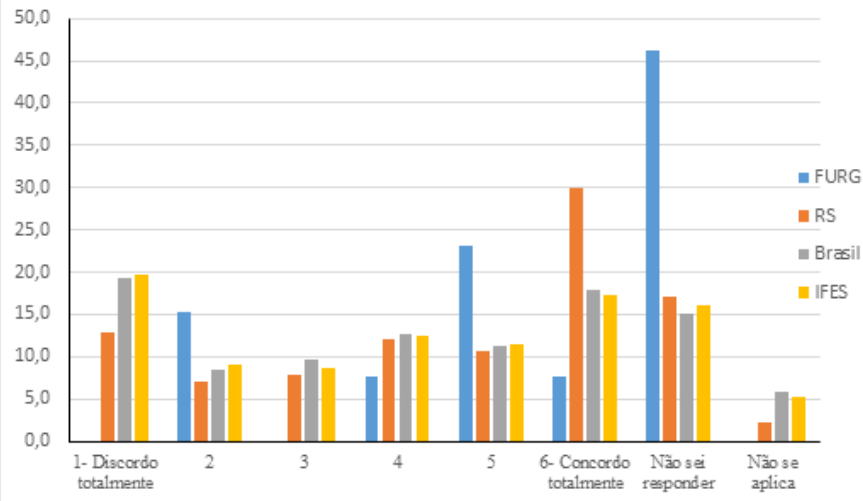
QE-150 - O estágio supervisionado proporcionou experiências diversificadas para a sua formação.

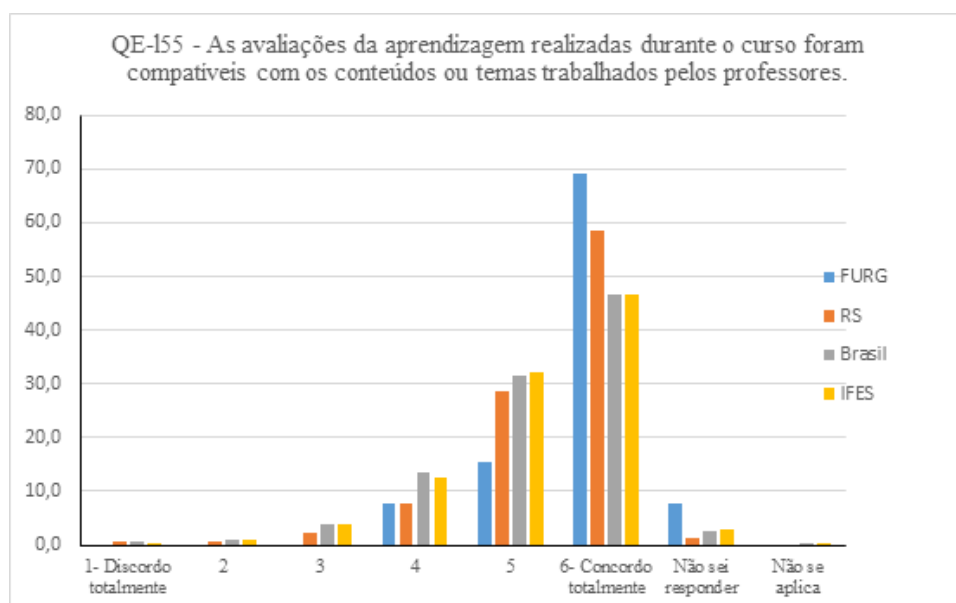
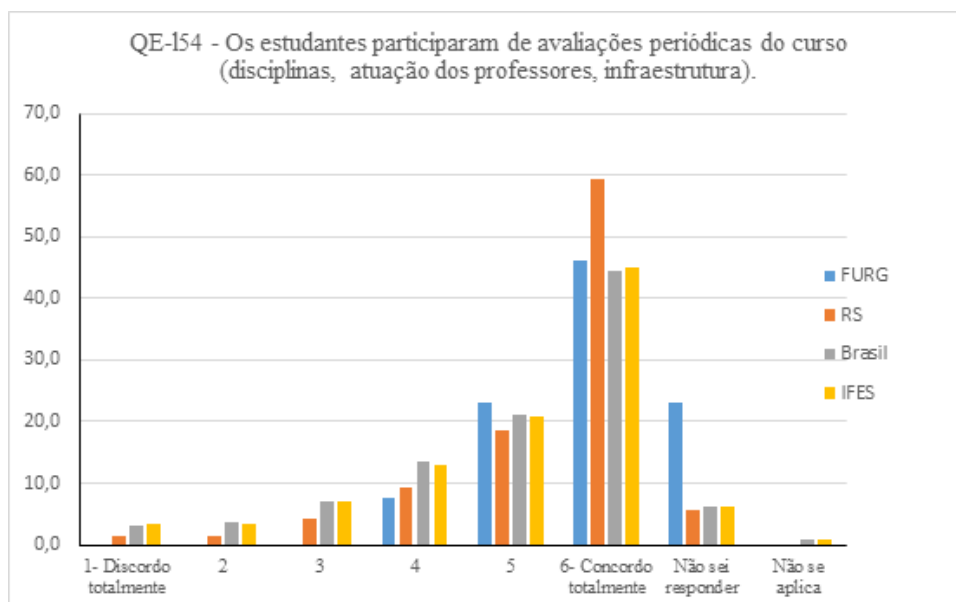
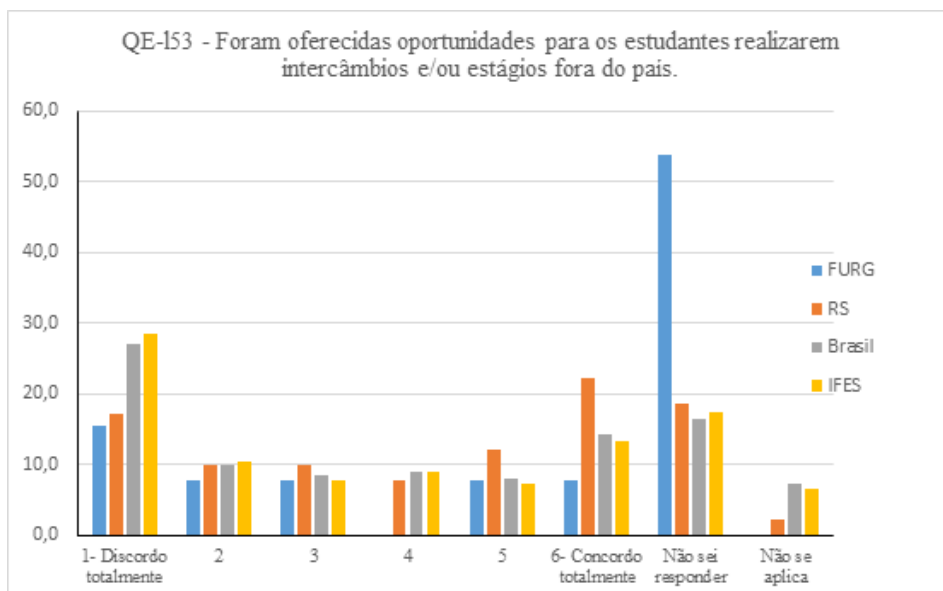


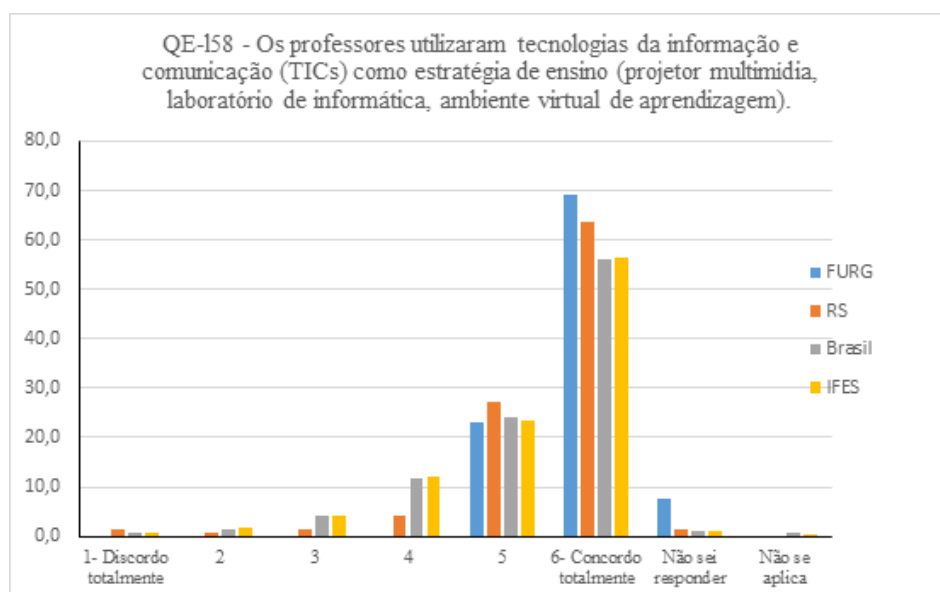
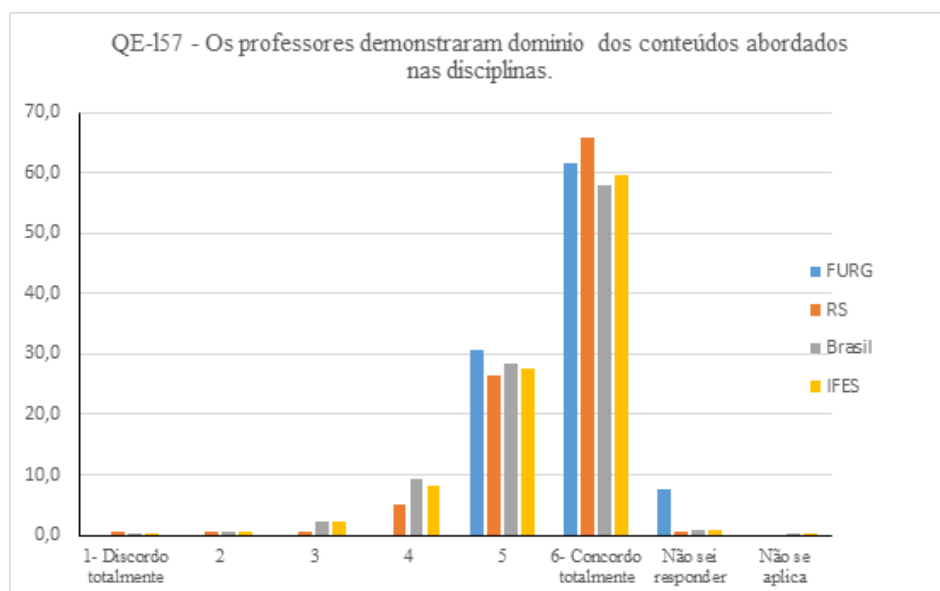
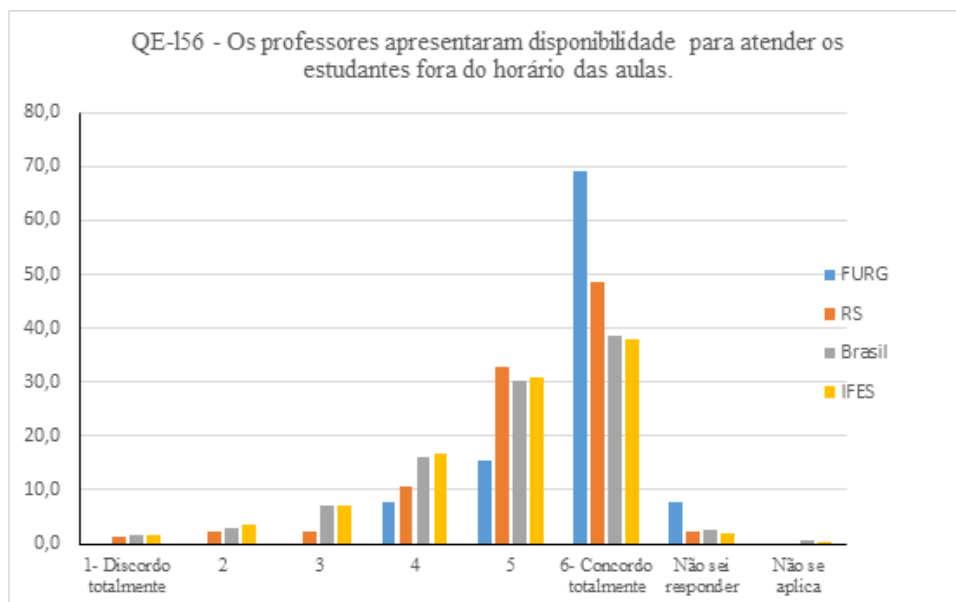
QE-151 - As atividades realizadas durante seu trabalho de conclusão de curso contribuíram para qualificar sua formação profissional.



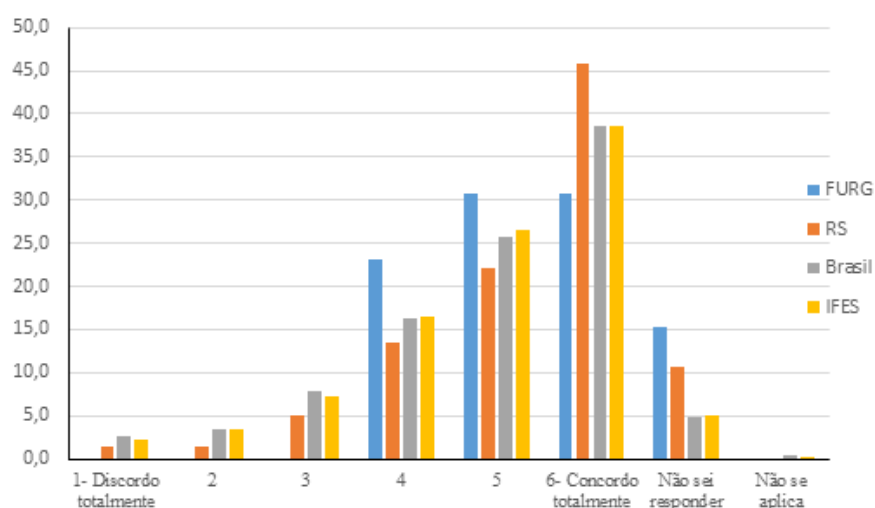
QE-152 - Foram oferecidas oportunidades para os estudantes realizarem intercâmbios e/ou estágios no país.



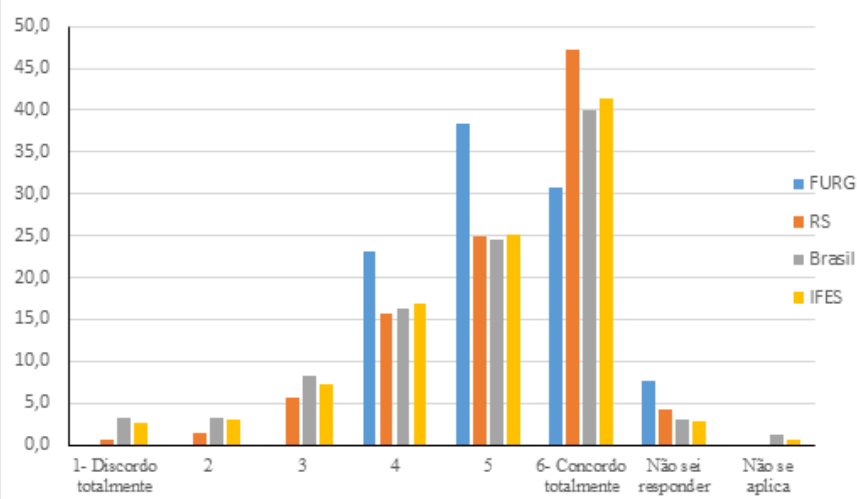




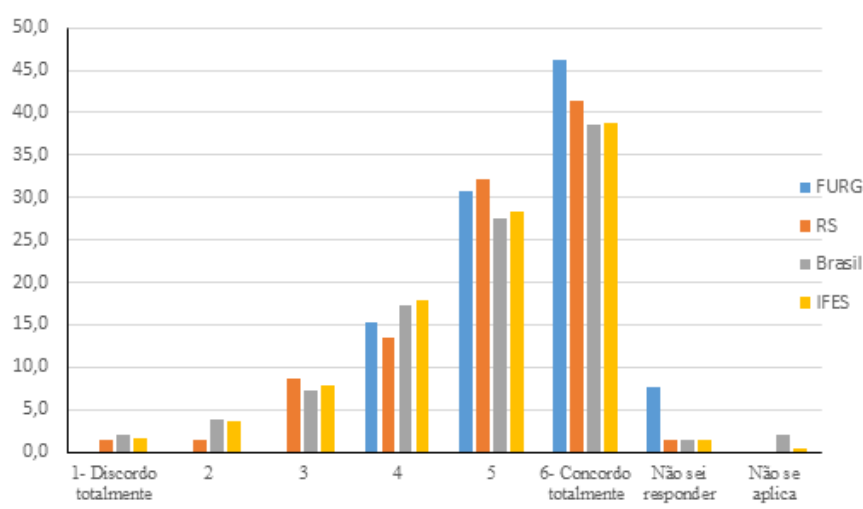
QE-159 - A instituição dispôs de quantidade suficiente de funcionários para o apoio administrativo e acadêmico.

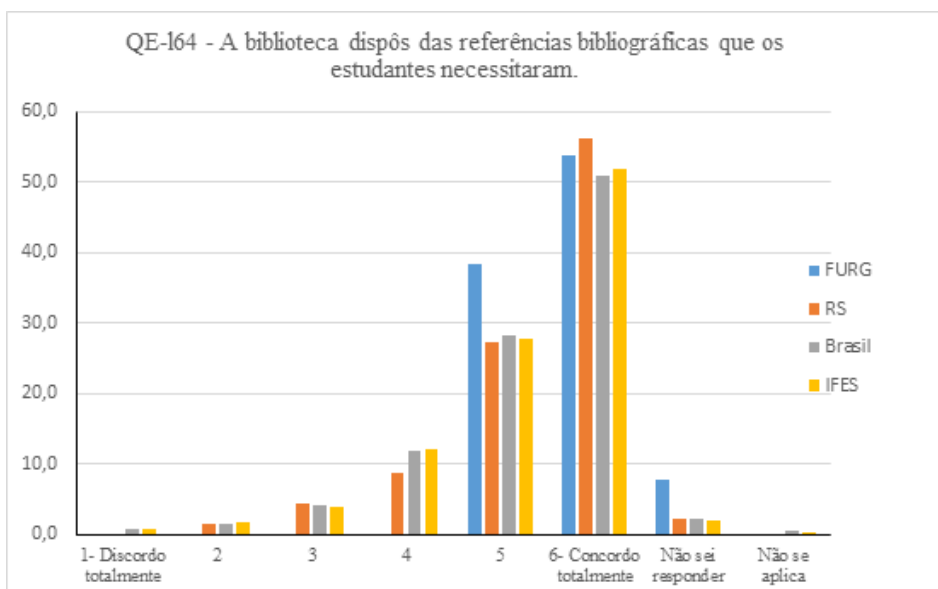
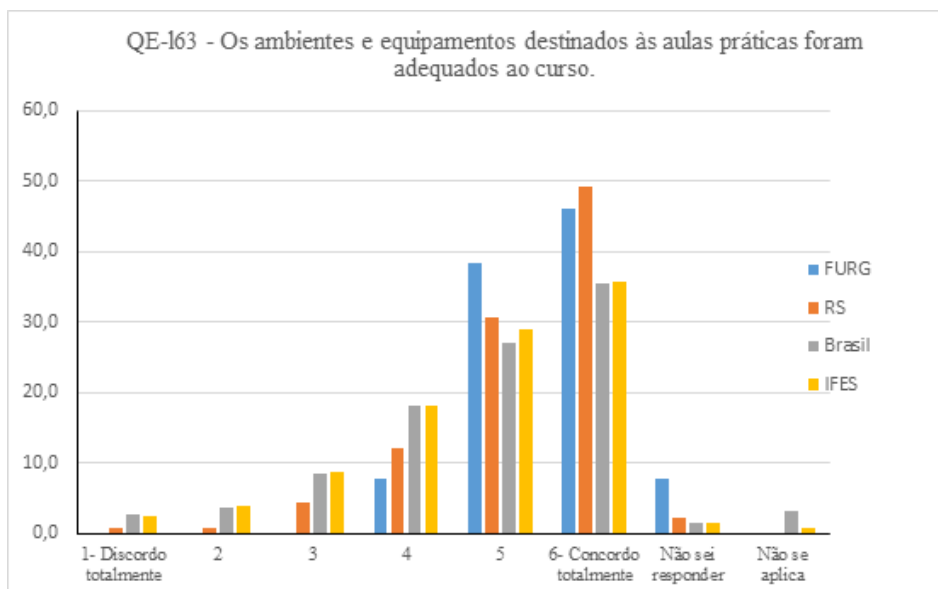
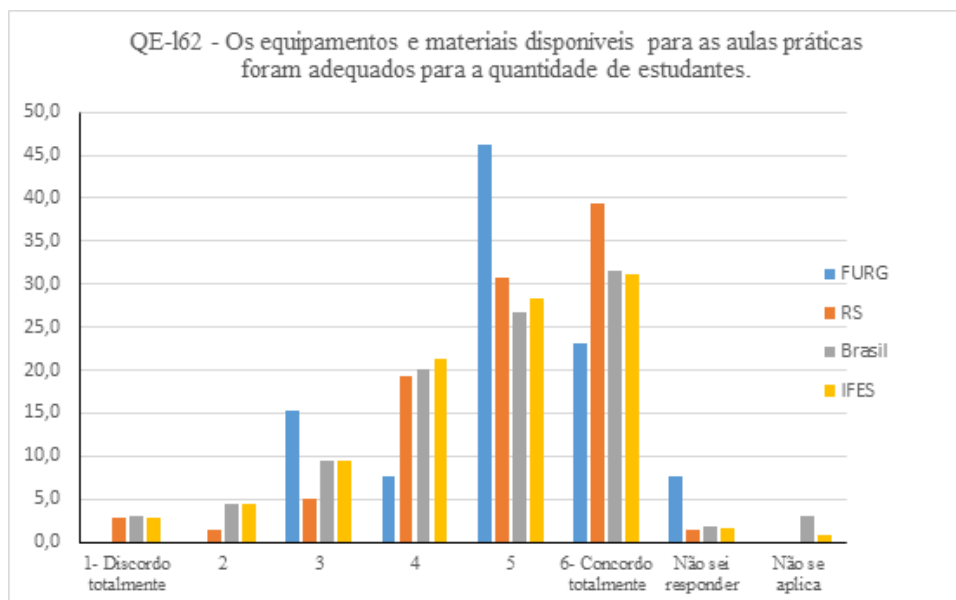


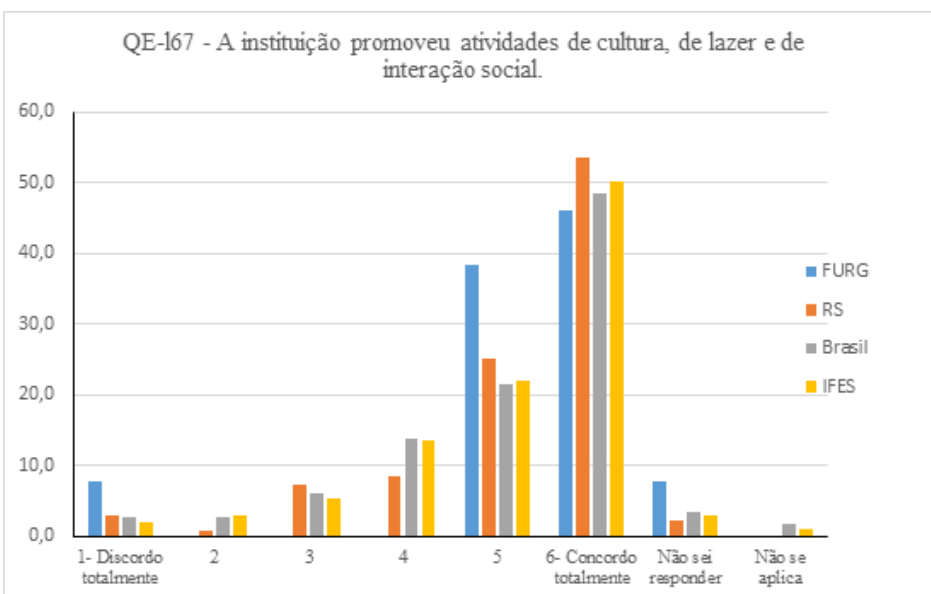
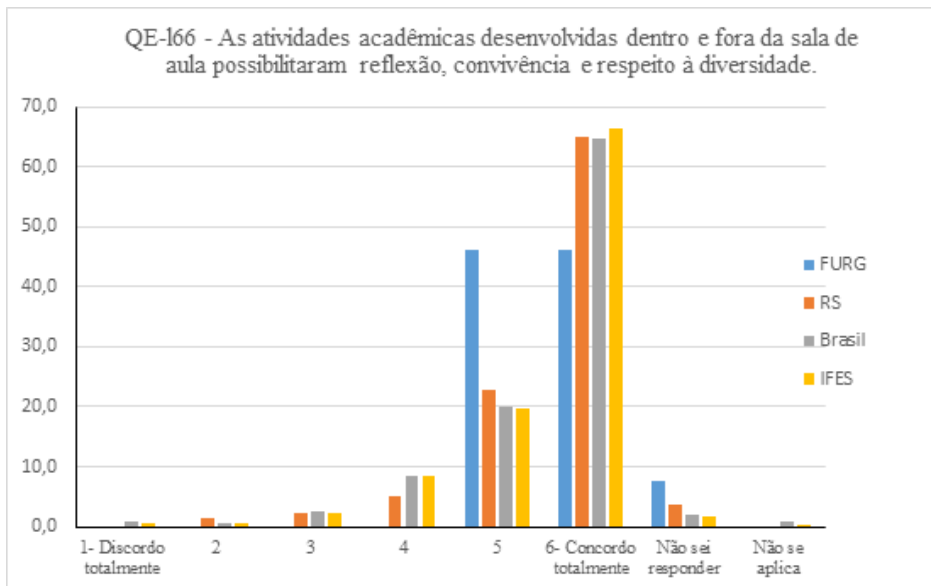
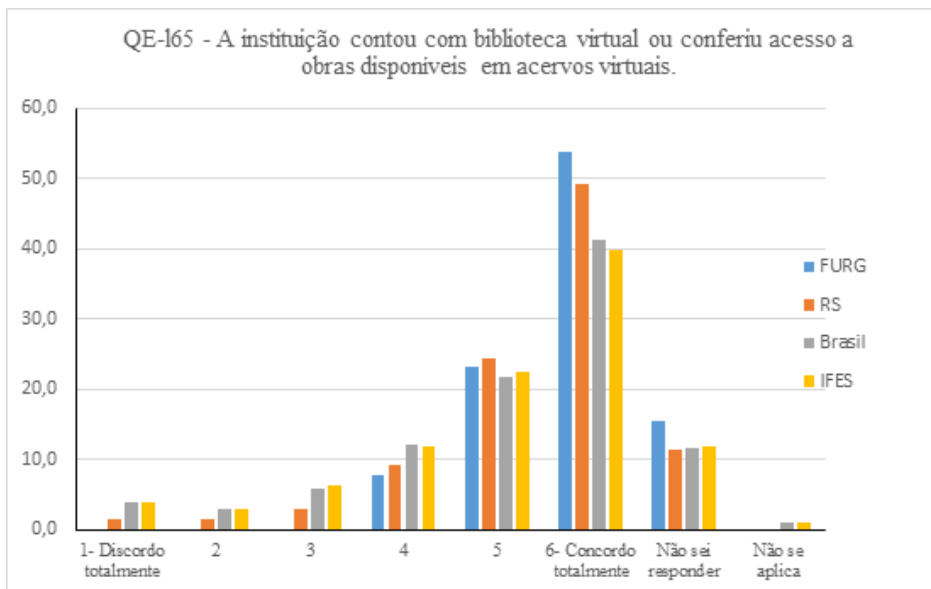
QE-160 - O curso disponibilizou monitores ou tutores para auxiliar os estudantes.



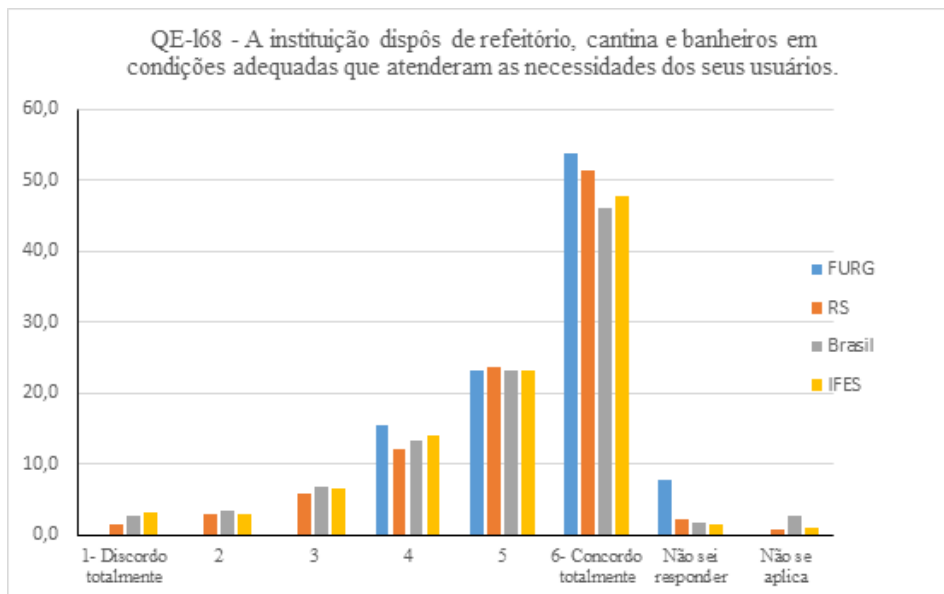
QE-161 - As condições de infraestrutura das salas de aula foram adequadas.



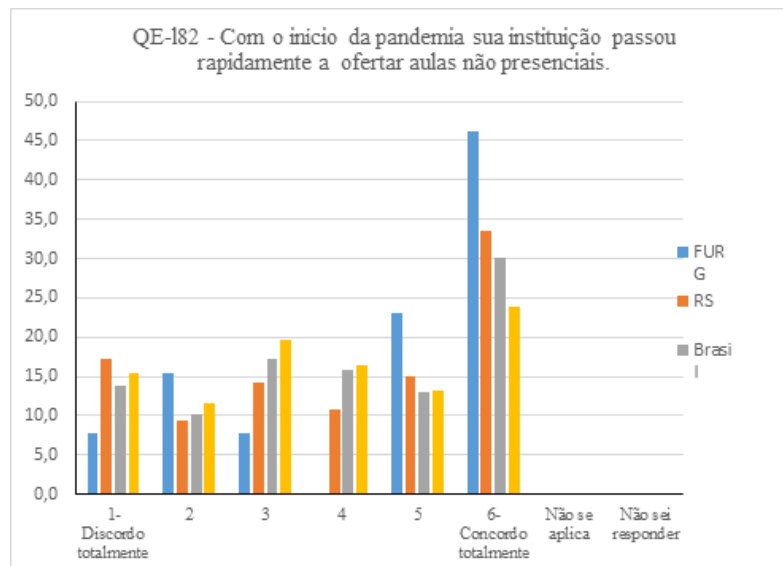


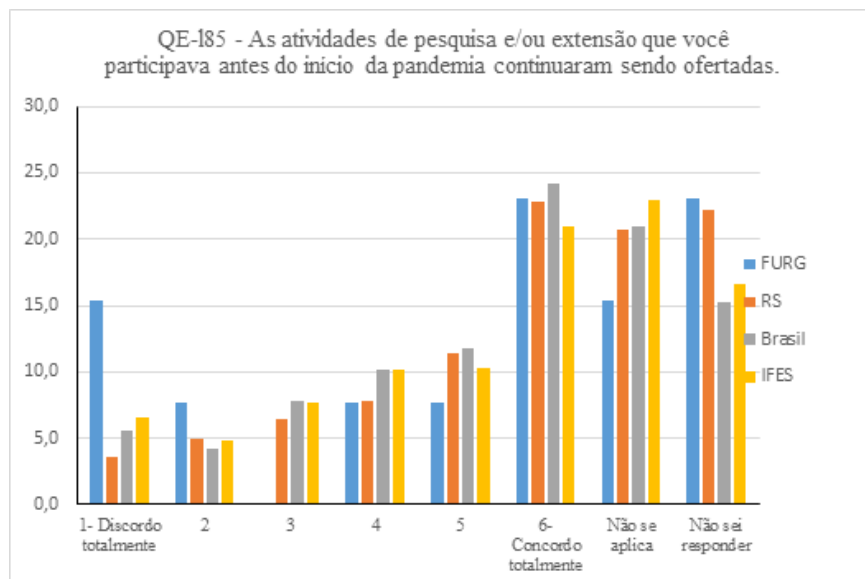
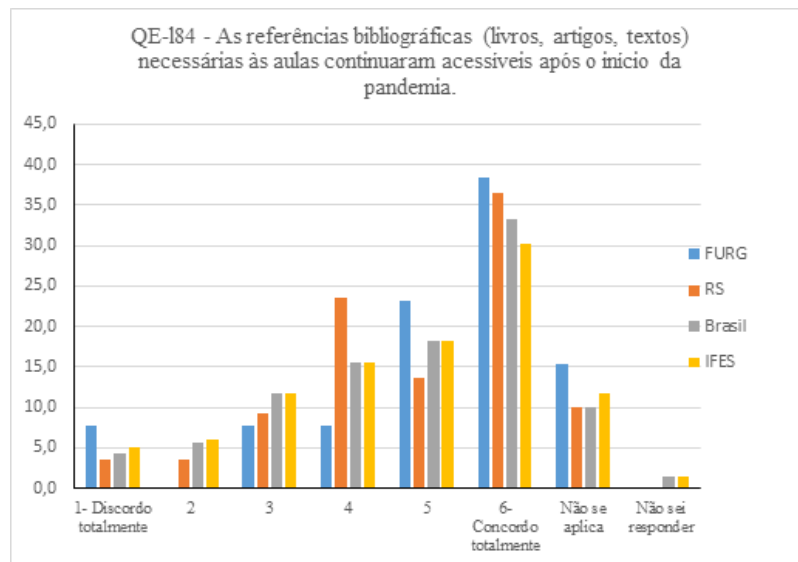
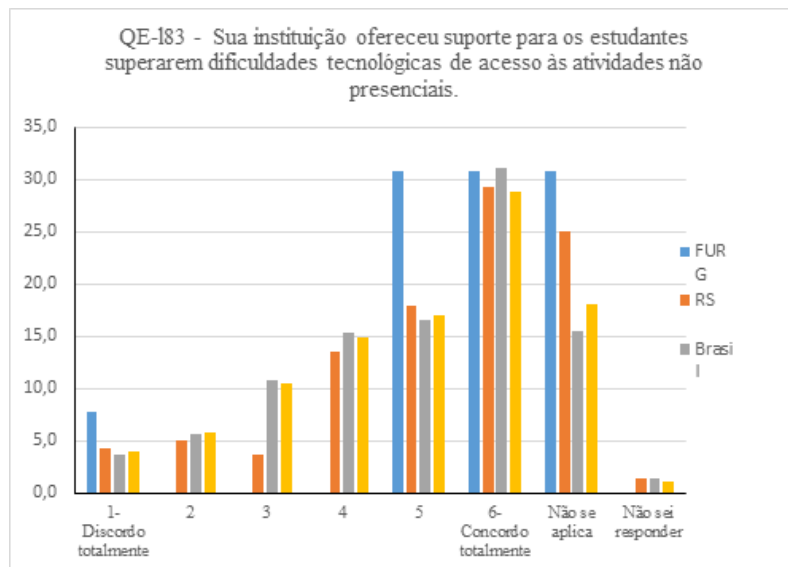


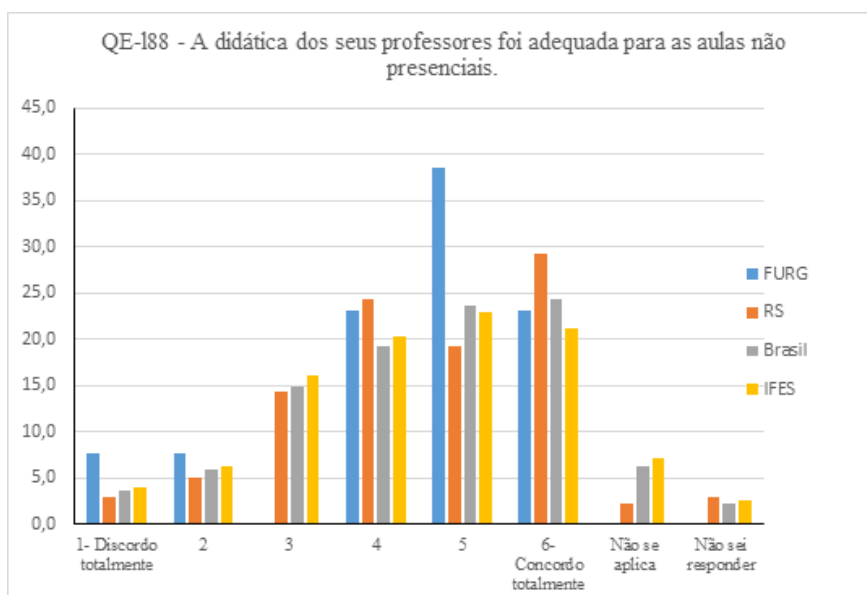
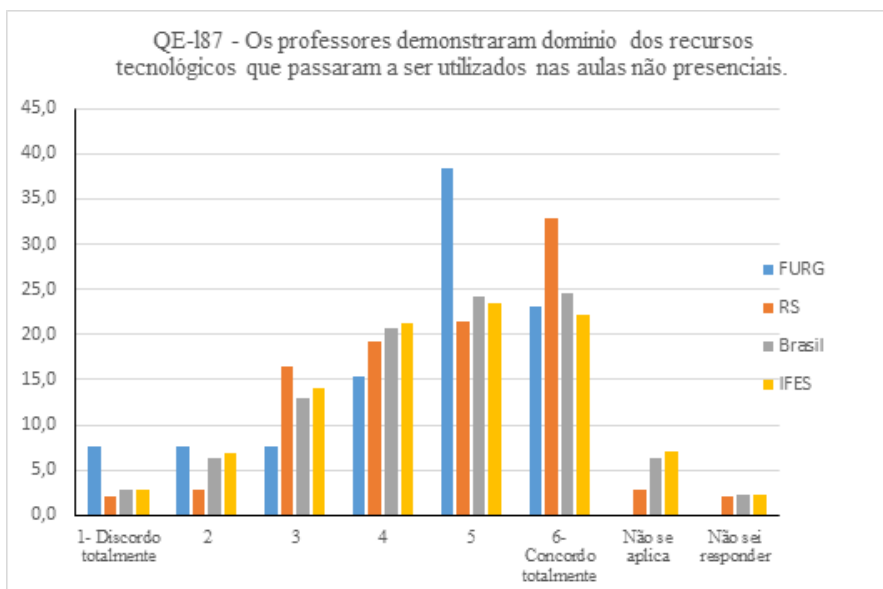
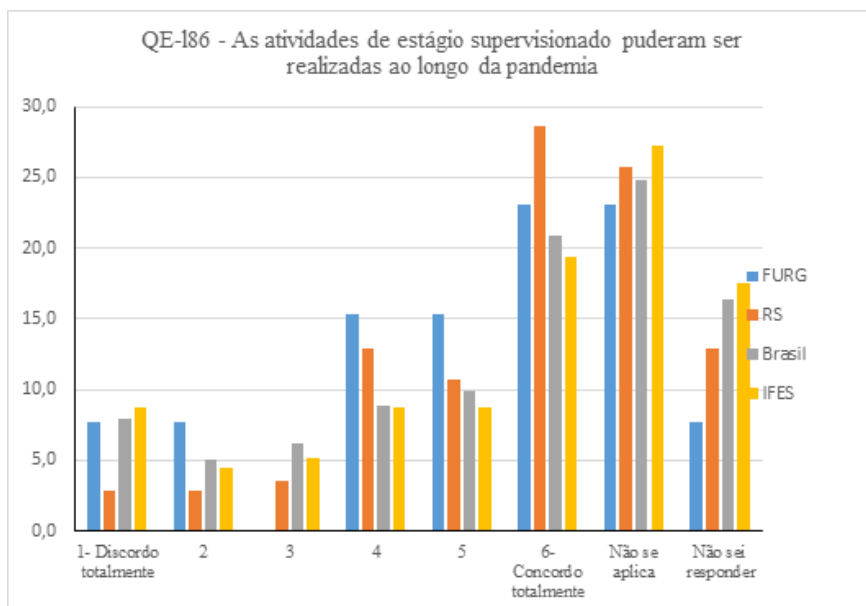




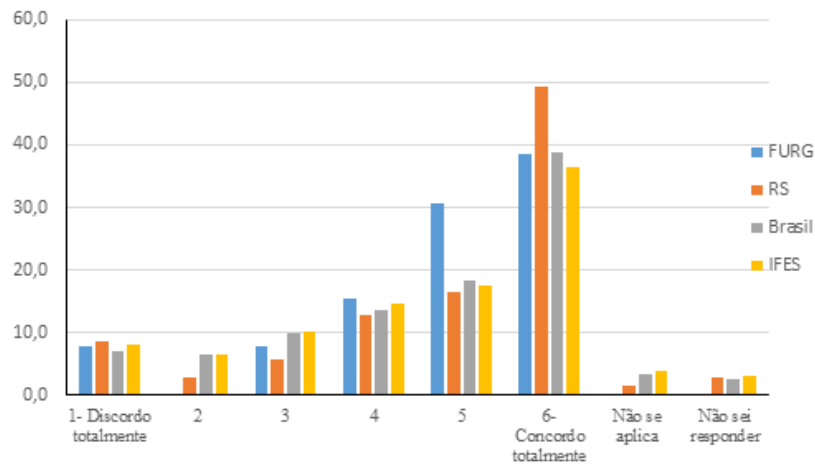
## PANDEMIA



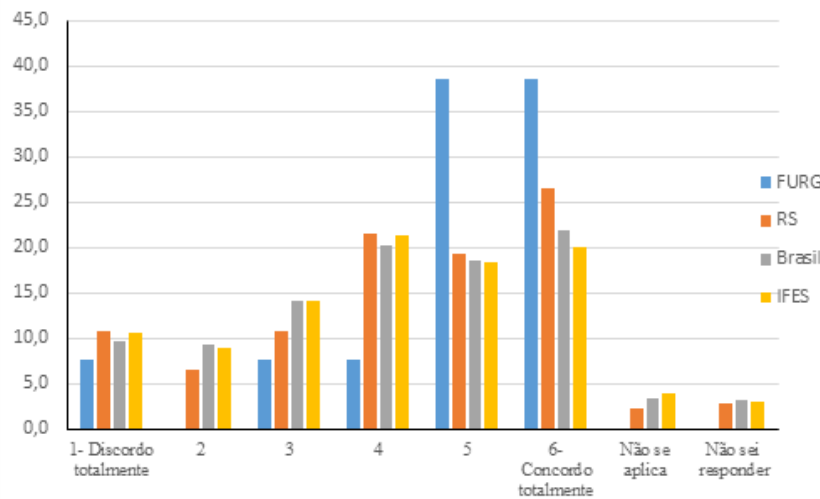


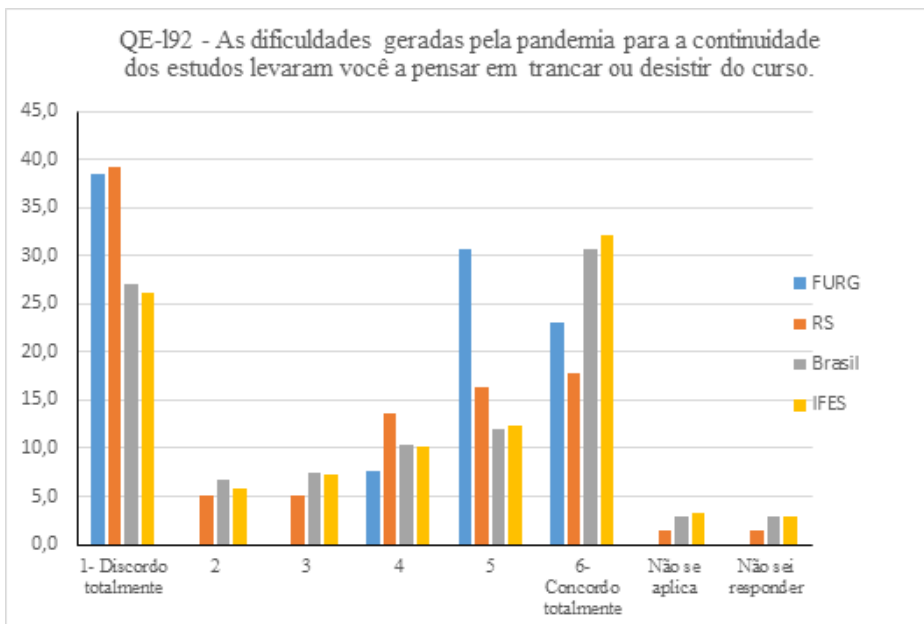
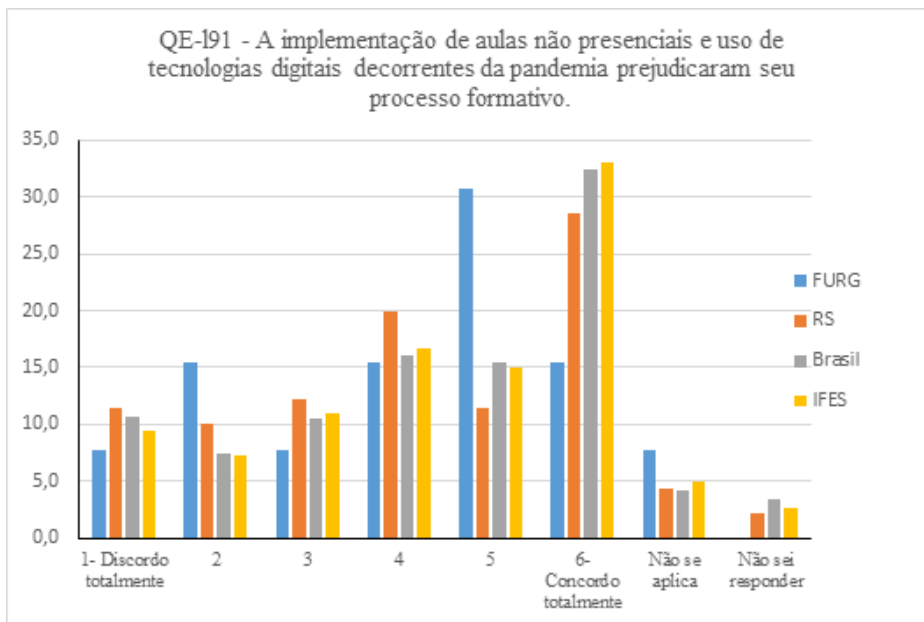


QE-189 - Os recursos tecnológicos e o acesso à internet que você possuía no início da pandemia eram adequados para acompanhar as aulas não presenciais.



QE-190 - Durante a pandemia, você desenvolveu a capacidade de aprender por meio do ensino não presencial.





## 9 Resultados da Autoavaliação 2018 - Ciclo Avaliativo (2018-2022)

---

As pesquisas de opinião, realizadas pela CPA, em especial, a Autoavaliação Institucional têm por objetivo avaliar a Instituição como um todo. Para tanto, no período de 02 a 22 de abril de 2018 foi respondido de forma voluntária por parte da comunidade universitária um questionário, através do site de consultas da FURG ([www.consultas.furg.br](http://www.consultas.furg.br)). No total 3402 pessoas responderam o questionário, sendo 2231 discentes do ensino presencial, 146 discentes da modalidade a distância, 32 tutores de cursos EAD, 452 docentes e 541 técnico-administrativos em educação. A Diretoria de Avaliação Institucional (DAI) e a Comissão Própria de Avaliação (CPA) elaboraram os questionários tendo como base os instrumentos utilizados nas avaliações anteriores, as normativas do INEP para avaliação institucional e as questões solicitadas pelos diferentes gestores da FURG. O questionário foi elaborado de forma específica para cada segmento e continha em torno de 60 questões (variou conforme o segmento). As questões foram agrupadas por similaridade e classificadas conforme os aspectos relacionados em CURSO, INFRAESTRUTURA, ESTUDANTES, INSTITUIÇÃO, ATUAÇÃO DOS TAEs E TUTORES, sendo que alguns eram específicos a cada segmento avaliado.

Para as questões objetivas, as opções de respostas foram operacionalizadas em uma escala tipo Likert de 5 pontos (variando de “péssimo” a “muito bom”). Havia ainda a opção para responder “sem condições de opinar” e “não existe”. Para melhor compreensão dos resultados foi feita a organização das respostas em relação a cada questão presente nos instrumentos de cada segmento. Adotou-se a nomenclatura **ponto forte** (quando **as médias ficaram próximo ou acima de 4**, porém apenas quando o somatório dos percentuais das respostas “Não existe” ou “Sem condições de opinar” ficou abaixo de 70%), **regular** (quando **as médias ficaram entre 3 e 4**, porém apenas quando o somatório dos percentuais das respostas “Não existe” ou “Sem condições de opinar” ficou abaixo de 70%, ou quando **o percentual de respostas “Não existe” ficou entre 30 e 50%**) e **ponto fraco** (quando as médias ficaram **próximo ou abaixo de 3**, porém apenas quando o somatório dos percentuais das respostas “Não existe” ou “Sem condições de opinar” ficou abaixo de 70%, ou quando **o percentual de respostas “Não existe” ficou acima de 50%**), atribuindo-se, respectivamente, as cores verde, amarela e vermelha para facilitar a análise. Ao final de cada dimensão do questionário da Autoavaliação Institucional de 2018, havia um espaço aberto para que os respondentes pudessem fazer comentários. Esses resultados qualitativos foram disponibilizados às unidades e respectivas CIAPs para análise e organização dos seus seminários internos de avaliação.

Ao final de cada dimensão do questionário da Autoavaliação Institucional de 2018, havia um espaço aberto para que os respondentes pudessem fazer comentários. Esses resultados qualitativos foram disponibilizados às unidades e respectivas CIAPs para análise e organização dos seus seminários internos de avaliação. Cabe salientar, entretanto, que nas avaliações qualitativas, as quais compõem o presente Relatório Gerencial, a CPA decidiu que caso algum comentário remetesse a pessoas específicas de forma pejorativa ou ofensiva, a identificação da pessoa mencionada seria retirada e, além disso, caso algum comentário se referisse a algum tipo de acusação ou denúncia, esse comentário seria encaminhado à Ouvidoria da Universidade e, desta forma, não estaria exposto no Relatório Gerencial. Ambas as ações, de retirada da identificação ou envio à Ouvidoria, caso ocorram no material em questão, estarão sinalizadas nos comentários, para conhecimento.

## **9.1 Avaliação dos Discentes - AA 2018**

### **9.1.1 Quantitativa**

Na **Tabela 8**, são apresentados os resultados dos questionários respondidos pelos discentes do curso de Geografia Bacharelado de forma comparativa com as respostas dadas pelos discentes dos cursos vinculados ao ICHI e pelos discentes da FURG na Autoavaliação 2018 para destacar as similaridades e diferenças entre eles.

**Tabela 8** - Resultado da Avaliação Quantitativa dos DISCENTES de Geografia Bacharelado na Autoavaliação 2018. Os resultados são apresentados como Média, Desvio Padrão, Percentual de respostas "não existe" e "sem condições de opinar", em função do número de discentes respondentes

| <b>FURG</b><br>(Número de Matriculados = 11.656)<br>(Percentual de participação = 19,1%)                            |              |               |                       |                                    | <b>ICHI</b><br>(Número de Matriculados = 1.413)<br>(Percentual de participação = 15,99%) |               |                       |                                    | <b>GEOGRAFIA - BACHARELADO</b><br>(Número de Matriculados = 116)<br>(Percentual de participação = 13,8%) |               |                       |                                    |
|---|--------------|---------------|-----------------------|------------------------------------|--|---------------|-----------------------|------------------------------------|--|---------------|-----------------------|------------------------------------|
| <b>Perguntas</b>  | <b>Média</b> | <b>Desvio</b> | <b>Não Existe (%)</b> | <b>Sem condições de opinar (%)</b> | <b>Média</b>   | <b>Desvio</b> | <b>Não Existe (%)</b> | <b>Sem condições de opinar (%)</b> | <b>Média</b>   | <b>Desvio</b> | <b>Não Existe (%)</b> | <b>Sem condições de opinar (%)</b> |
| <b>I – QUANTO AO CURSO</b>  |              |               |                       |                                    |  |               |                       |                                    |  |               |                       |                                    |
| 1. O meu conhecimento do Projeto Pedagógico do Curso (PPC) é...   | 3,48         | 1,61          | 4,53                  | 13,00                              | 3,43   | 1,0           | 8,8                   | 9,7                                | 3,15   | 1,50          | 0,00                  | 18,75                              |
| 2. O esclarecimento, pelos professores, quanto à utilidade das disciplinas para o exercício da minha profissão é... | 3,84         | 1,61          | 0,54                  | 0,49                               | 3,83   | 1,1           | 0,0                   | 0,0                                | 3,81   | 0,81          | 0,00                  | 0,00                               |
| 3. A integração entre as disciplinas oferecidas no meu curso é...   | 3,69         | 1,08          | 0,54                  | 0,85                               | 3,72   | 1,0           | 0,4                   | 0,4                                | 4,00   | 0,61          | 0,00                  | 0,00                               |
| 4. A relevância dos conteúdos abordados nas disciplinas para o exercício da minha profissão é...                    | 4,07         | 0,96          | 0,27                  | 0,85                               | 4,02   | 0,9           | 0,4                   | 1,3                                | 4,27   | 1,12          | 0,00                  | 0,00                               |
| 5. A contribuição do meu curso para a minha formação como cidadão é...  | 4,20         | 1,04          | 0,31                  | 0,67                               | 4,35   | 0,9           | 0,0                   | 0,0                                | 4,44   | 0,61          | 0,00                  | 0,00                               |
| 6. A contribuição do meu curso para a minha formação profissional é...  | 4,34         | 0,86          | 0,18                  | 0,67                               | 4,17   | 0,9           | 0,0                   | 0,4                                | 4,25   | 0,56          | 0,00                  | 0,00                               |
| 7. A contribuição do meu curso para aquisição de conhecimento teórico na área é...                                  | 4,28         | 0,84          | 0,09                  | 0,40                               | 4,12   | 0,9           | 0,0                   | 1,3                                | 4,33   | 1,20          | 0,00                  | 6,25                               |
| 8. A contribuição do meu curso para aquisição de conhecimento prático na área é...                                  | 3,65         | 1,23          | 0,40                  | 2,20                               | 3,47   | 1,1           | 0,4                   | 4,0                                | 3,64   | 1,38          | 0,00                  | 12,50                              |
| 9. O apoio para participar de eventos (congressos, encontros, seminários, visitas técnicas) é...                    | 3,14         | 1,44          | 1,26                  | 7,31                               | 2,92   | 1,2           | 0,0                   | 5,7                                | 2,86   | 1,50          | 0,00                  | 12,50                              |
| 10. A oportunidade de participar em projetos de pesquisa dos professores do meu curso é...                          | 3,46         | 1,55          | 1,12                  | 10,35                              | 2,93   | 1,2           | 1,8                   | 14,1                               | 2,92   | 1,58          | 0,00                  | 18,75                              |
| 11. A oportunidade de participar em projetos de extensão dos professores do meu curso é...                          | 3,27         | 1,60          | 1,79                  | 15,55                              | 2,94   | 1,2           | 3,5                   | 13,7                               | 2,85   | 1,40          | 0,00                  | 18,75                              |



|   |      |      |      |       |      |     |      |      |         |      |      |       |
|---|------|------|------|-------|------|-----|------|------|---------|------|------|-------|
| 12. A atuação do coordenador de curso para o encaminhamento das demandas do estudante é...  | 3,85 | 1,45 | 0,31 | 6,99  | 3,78 | 1,1 | 0,9  | 5,3  | 4,07    | 1,50 | 0,00 | 12,50 |
| 13. O relacionamento do coordenador do meu curso com os estudantes é...   | 4,03 | 1,36 | 0,40 | 5,02  | 3,85 | 1,1 | 0,4  | 4,4  | 4,21    | 1,49 | 0,00 | 6,25  |
| 14. A atuação dos técnico-administrativos em educação da secretaria do meu curso para o encaminhamento das demandas do estudante é...               | 3,95 | 1,56 | 0,63 | 10,89 | 3,85 | 1,0 | 2,6  | 19,8 | 3,62    | 1,64 | 6,25 | 6,25  |
| 15. A atuação dos técnico-administrativos em educação dos laboratórios de ensino do meu curso para o desenvolvimento de minhas atividades é...      | 4,00 | 1,90 | 4,71 | 20,75 | 3,91 | 1,0 | 10,6 | 26,4 | 3,86    | 1,96 | 6,25 | 43,75 |
| 16. A atuação dos técnico-administrativos em educação dos laboratórios de pesquisa do meu curso para o desenvolvimento de minhas atividades é...    | 3,94 | 1,96 | 5,33 | 25,10 | 3,86 | 0,9 | 10,6 | 30,4 | 4,00    | 1,97 | 6,25 | 50,00 |
| 17. A atuação dos técnico-administrativos em educação dos laboratórios de informática do meu curso para o desenvolvimento de minhas atividades é... | 3,80 | 1,99 | 9,10 | 28,73 | 3,93 | 1,0 | 8,8  | 26,4 | 4,00    | 2,03 | 6,25 | 37,50 |
| <b>II - QUANTO À INFRAESTRUTURA</b>   |      |      |      |       |      |     |      |      |         |      |      |       |
| 18. As salas de aula, no que se refere a mobiliário e à ergonomia são...  | 3,44 | 1,03 | 0,00 | 0,45  | 3,31 | 1,0 | 0,0  | 0,0  | 3,4400, | 0,86 | 0,00 | 0,00  |
| 19. As salas de aula, no que se refere à infraestrutura (conforto térmico, iluminação, acústica e etc.) são...                                      | 3,13 | 1,13 | 0,18 | 0,13  | 2,96 | 1,1 | 0,0  | 0,0  | 3,19    | 0,88 | 0,00 | 0,00  |
| 20. Os equipamentos de apoio didático-pedagógicos disponíveis nas salas de aula (quadros, multimídia e outros) são...                               | 3,39 | 1,07 | 0,04 | 0,13  | 3,09 | 1,1 | 0,0  | 0,0  | 3,81    | 0,63 | 0,00 | 0,00  |
| 21. Os auditórios, miniauditórios e anfiteatros do <i>campus</i> , em que você estuda, no que se refere à quantidade e à dimensão são...            | 3,88 | 1,44 | 3,50 | 5,74  | 3,70 | 1,1 | 0,0  | 2,2  | 3,81    | 0,63 | 0,00 | 0,00  |
| 22. Os auditórios, miniauditórios e anfiteatros do <i>campus</i> , em que você estuda, no que se refere à limpeza e à conservação são...            | 4,23 | 1,38 | 3,05 | 4,75  | 4,16 | 0,8 | 0,4  | 2,2  | 3,69    | 1,16 | 0,00 | 18,75 |
| 23. A adequação dos laboratórios de ensino com relação à estrutura, aos equipamentos, aos serviços e às normas de segurança é...                    | 3,80 | 1,66 | 2,29 | 15,06 | 3,66 | 1,0 | 5,3  | 21,1 | 4,00    | 1,80 | 0,00 | 25,00 |

|   |      |      |      |       |      |     |     |      |      |      |      |       |
|---|------|------|------|-------|------|-----|-----|------|------|------|------|-------|
| 24. A adequação dos laboratórios de pesquisa com relação à estrutura, aos equipamentos, aos serviços e às normas de segurança é...    | 3,79 | 1,80 | 2,60 | 21,69 | 3,59 | 1,0 | 5,7 | 25,6 | 3,91 | 1,86 | 0,00 | 12,50 |
| 25. A adequação dos laboratórios de informática com relação à estrutura, aos equipamentos, aos serviços e às normas de segurança é... | 3,73 | 1,85 | 4,62 | 23,08 | 3,67 | 0,9 | 2,6 | 19,8 | 4,15 | 1,69 | 0,00 | 12,50 |
| 26. Os serviços de impressão e fotocópias oferecidos aos estudantes são...  | 3,27 | 1,56 | 6,54 | 8,16  | 3,34 | 1,0 | 6,6 | 6,6  | 3,57 | 1,36 | 0,00 | 0,00  |
| 27. Os sistemas informatizados da FURG (sistemas.furg, ARGO) disponíveis são...   | 4,16 | 0,94 | 0,09 | 1,30  | 4,15 | 0,9 | 0,0 | 1,3  | 4,69 | 0,58 | 0,00 | 25,00 |
| 28. O sistema de e-mail institucional disponibilizado é...  | 3,77 | 1,83 | 0,99 | 24,25 | 3,72 | 1,0 | 0,0 | 23,8 | 4,33 | 1,95 | 0,00 | 6,25  |
| 29. A qualidade e disponibilidade da Internet no campus em que você estuda são...   | 3,61 | 1,16 | 0,09 | 0,90  | 3,61 | 1,1 | 0,0 | 1,8  | 4,00 | 1,44 | 0,00 | 0,00  |
| 30. Os recursos do ambiente virtual utilizados pelos professores para apoiar as atividades de ensino são...                           | 3,59 | 1,39 | 1,48 | 7,53  | 3,49 | 1,0 | 0,9 | 7,5  | 3,87 | 1,22 | 6,25 | 0,00  |
| 31. A limpeza e conservação das dependências do campus em que você estuda são...  | 4,10 | 0,88 | 0,27 | 0,13  | 4,10 | 0,8 | 0,0 | 0,4  | 4,00 | 0,79 | 0,00 | 0,00  |
| 32. Os espaços de alimentação disponíveis no campus em que você estuda são...   | 3,61 | 1,27 | 1,93 | 2,73  | 3,78 | 1,1 | 3,1 | 3,1  | 3,94 | 0,97 | 0,00 | 0,00  |
| 33. Os espaços de convivência no campus em que você estuda são...   | 3,73 | 1,20 | 1,57 | 1,34  | 3,91 | 1,0 | 0,0 | 1,3  | 4,00 | 0,71 | 0,00 | 0,00  |
| 34. As condições de segurança do campus em que você estuda são...   | 3,23 | 1,20 | 0,27 | 1,48  | 3,15 | 1,2 | 0,0 | 1,8  | 3,63 | 0,99 | 0,00 | 0,00  |
| 35. As opções de mobilidade interna (calçadas, passarelas, vias e ciclovias) no campus em que você estuda são...                      | 3,59 | 1,20 | 2,29 | 1,08  | 3,41 | 1,1 | 1,3 | 0,4  | 3,81 | 0,63 | 0,00 | 0,00  |
| 36. As condições de acessibilidade a pessoas com deficiência no campus em que você estuda são...                                      | 3,04 | 1,58 | 1,43 | 19,18 | 2,70 | 1,2 | 2,6 | 14,1 | 3,42 | 1,58 | 0,00 | 25,00 |
| 37. O transporte interno, em termos de frequência e pontualidade é...   | 3,34 | 1,79 | 6,81 | 22,90 | 3,42 | 1,2 | 7,5 | 16,3 | 3,08 | 1,70 | 0,00 | 18,75 |
| 38. O transporte público municipal que atende ao campus em que você estuda, em termos de frequência e pontualidade é...               | 2,38 | 1,41 | 2,47 | 16,67 | 2,38 | 1,2 | 1,8 | 7,9  | 2,33 | 1,18 | 0,00 | 6,25  |

|   |      |      |       |       |      |     |      |      |      |      |       |       |
|---|------|------|-------|-------|------|-----|------|------|------|------|-------|-------|
| 39. O transporte público intermunicipal que atende ao <i>campus</i> em que você estuda, em termos de frequência e pontualidade é... | 3,05 | 1,63 | 3,50  | 60,47 | 3,14 | 1,3 | 4,0  | 63,4 | 3,50 | 1,17 | 0,00  | 81,25 |
| 40. O transporte interno, em termos de qualidade e segurança é...   | 3,34 | 1,74 | 5,74  | 23,35 | 3,38 | 1,1 | 7,9  | 14,1 | 3,29 | 1,41 | 0,00  | 12,50 |
| 41. O transporte público municipal que atende ao <i>campus</i> em que você estuda, em termos de qualidade e segurança é...          | 2,23 | 1,33 | 2,69  | 16,85 | 2,21 | 1,1 | 1,3  | 7,9  | 1,93 | 1,01 | 0,00  | 6,25  |
| 42. O transporte público intermunicipal que atende ao <i>campus</i> em que você estuda, em termos de qualidade e segurança é...     | 3,09 | 1,63 | 3,81  | 60,74 | 3,05 | 1,3 | 3,5  | 63,4 | 4,00 | 1,32 | 0,00  | 81,25 |
| <b>III - QUANTO AOS ESTUDANTES</b>  |      |      |       |       |      |     |      |      |      |      |       |       |
| 43. O meu relacionamento com os colegas de curso é...   | 4,14 | 0,83 | 0,27  | 0,45  | 4,12 | 0,7 | 0,0  | 0,4  | 4,00 | 0,61 | 0,00  | 0,00  |
| 44. A minha utilização da biblioteca para estudo e consulta é...  | 3,99 | 1,25 | 1,26  | 4,30  | 4,02 | 0,9 | 1,3  | 3,1  | 3,85 | 1,58 | 12,50 | 6,25  |
| 45. O meu uso dos meios disponibilizados pela FURG para apresentação de demandas e sugestões é...                                   | 3,60 | 1,57 | 0,99  | 15,91 | 3,54 | 0,9 | 1,3  | 14,1 | 3,40 | 1,07 | 0,00  | 6,25  |
| 46. O meu domínio de língua estrangeira é...  | 3,00 | 1,30 | 1,84  | 2,11  | 2,90 | 1,2 | 1,3  | 1,3  | 3,13 | 1,25 | 6,25  | 0,00  |
| 47. A minha participação em projetos de pesquisa é...   | 3,44 | 1,87 | 13,85 | 19,81 | 3,20 | 1,1 | 15,9 | 22,5 | 3,60 | 1,73 | 37,50 | 31,25 |
| 48. A minha participação em projetos de ensino é...   | 3,29 | 1,83 | 16,54 | 25,77 | 3,19 | 1,1 | 15,4 | 30,0 | 3,00 | 1,05 | 37,50 | 50,00 |
| 49. A minha participação em projetos de extensão é...   | 3,30 | 1,87 | 17,17 | 27,75 | 3,28 | 1,2 | 16,3 | 32,2 | 3,67 | 1,53 | 31,25 | 50,00 |
| 50. A minha participação em movimentos estudantis e outras instâncias de representação na FURG é...                                 | 2,89 | 1,70 | 20,30 | 27,79 | 3,02 | 1,2 | 15,9 | 25,1 | 2,50 | 0,85 | 56,25 | 25,00 |
| 51. A representação estudantil nas Comissões e Conselhos da FURG é...   | 3,12 | 1,77 | 6,10  | 35,32 | 3,12 | 1,1 | 6,2  | 32,2 | 3,00 | 1,45 | 6,25  | 50,00 |

| IV - QUANTO À FURG   |      |      |      |       |      |     |      |      |      |      |       |       |
|--|------|------|------|-------|------|-----|------|------|------|------|-------|-------|
| 52. O meu conhecimento sobre o Projeto Pedagógico Institucional da FURG – PPI 2011/2022 (filosofia, missão, visão, diretrizes, princípios norteadores do ensino, da pesquisa e da extensão, perfil dos servidores e estudantes, avaliação, planejamento e objetivos estratégicos) é... | 2,82 | 1,63 | 8,43 | 24,11 | 2,95 | 1,1 | 10,6 | 23,3 | 3,29 | 1,69 | 25,00 | 31,25 |
| 53. O meu conhecimento sobre o Plano de Desenvolvimento Institucional da FURG – PDI 2015/2018 (eixos norteadores, objetivos, estratégias e programas) é...   | 2,72 | 1,59 | 8,83 | 25,19 | 2,83 | 1,1 | 9,3  | 22,9 | 3,29 | 1,69 | 25,00 | 31,25 |
| 54. A Assistência Básica ao Estudante (auxílios e bolsas) oferecida pela FURG é...   | 3,71 | 1,72 | 0,58 | 17,97 | 3,69 | 1,1 | 0,0  | 14,1 | 4,00 | 1,50 | 0,00  | 12,50 |
| 55. O acompanhamento pedagógico oferecido pela FURG é...   | 3,55 | 1,86 | 0,76 | 29,54 | 3,59 | 1,0 | 1,8  | 29,1 | 3,50 | 1,78 | 0,00  | 37,50 |
| 56. As ações de incentivo para a pesquisa da Universidade são...   | 3,38 | 1,66 | 0,63 | 18,60 | 3,22 | 1,1 | 1,3  | 16,3 | 3,50 | 1,81 | 0,00  | 31,25 |
| 57. As ações de incentivo à inovação tecnológica, à solicitação de propriedade intelectual e à transferência de tecnologia propostas pela FURG são...  | 3,43 | 1,85 | 0,90 | 35,01 | 3,33 | 1,1 | 0,4  | 38,3 | 3,25 | 1,69 | 0,00  | 43,75 |
| 58. As ações de incentivo ao empreendedorismo e à incubação de empresas de base tecnológica são...   | 3,44 | 1,88 | 1,79 | 45,36 | 3,46 | 1,1 | 0,9  | 46,3 | 3,43 | 1,80 | 0,00  | 50,00 |
| 59. As ações de incentivo para a criação e melhoria da pós-graduação da Universidade são...  | 3,53 | 1,91 | 1,39 | 41,15 | 3,32 | 1,1 | 1,3  | 44,5 | 3,38 | 1,76 | 0,00  | 43,75 |
| 60. As oportunidades de pós-graduação na área do meu curso são...  | 3,55 | 1,79 | 2,96 | 19,63 | 2,73 | 1,3 | 11,0 | 17,2 | 3,79 | 1,31 | 0,00  | 12,50 |
| 61. As políticas de ações afirmativas desenvolvidas pela FURG são...   | 3,75 | 1,95 | 0,36 | 37,61 | 3,62 | 0,9 | 0,0  | 32,2 | 3,63 | 1,88 | 0,00  | 50,00 |
| 62. As atividades culturais desenvolvidas pela FURG são...   | 3,75 | 1,61 | 0,63 | 14,97 | 3,76 | 0,9 | 0,4  | 10,6 | 3,85 | 1,62 | 0,00  | 18,75 |
| 63. As opções de lazer e esporte desenvolvidas pela FURG são...  | 3,57 | 1,69 | 2,42 | 17,21 | 3,53 | 1,0 | 3,5  | 13,2 | 3,64 | 1,90 | 0,00  | 25,00 |
| 64. Os recursos (plataformas, instalações, ...) de educação a distância disponíveis para apoiar as atividades de ensino são...   | 3,63 | 1,93 | 0,94 | 46,80 | 3,73 | 0,9 | 0,0  | 51,5 | 3,75 | 1,93 | 0,00  | 50,00 |

|  |      |      |      |       |      |     |      |      |      |      |       |       |
|--|------|------|------|-------|------|-----|------|------|------|------|-------|-------|
| 65. A disponibilização da informação quanto às normas e procedimentos da FURG, bem como sobre outros assuntos que me dizem respeito, é...                      | 3,39 | 1,61 | 0,40 | 19,90 | 3,40 | 0,9 | 0,0  | 20,3 | 3,46 | 1,47 | 0,00  | 18,75 |
| 66. O atendimento à saúde física disponível no <i>campus</i> em que você estuda é...   | 2,90 | 1,70 | 7,13 | 37,43 | 2,61 | 1,3 | 9,7  | 36,6 | 2,50 | 1,52 | 0,00  | 62,50 |
| 67. O atendimento à saúde mental disponível no <i>campus</i> em que você estuda é...   | 2,85 | 1,71 | 2,96 | 33,80 | 2,90 | 1,3 | 2,6  | 25,1 | 2,33 | 1,36 | 0,00  | 43,75 |
| 68. O meu conhecimento sobre o Sistema de Gestão Ambiental da FURG (SGA-FURG) é ...  | 2,51 | 1,52 | 8,65 | 38,59 | 2,49 | 1,2 | 10,6 | 43,6 | 2,50 | 1,48 | 12,50 | 43,75 |
| 69. As ações realizadas pelo Sistema de Gestão Ambiental (SGA-FURG) são...   | 3,28 | 1,58 | 2,33 | 69,61 | 3,16 | 1,1 | 4,8  | 67,8 | 2,25 | 1,06 | 6,25  | 62,50 |
| 70. As oportunidades de cooperação acadêmica entre a FURG e instituições estrangeiras são...   | 3,40 | 1,86 | 1,30 | 44,15 | 3,40 | 1,0 | 1,3  | 52,9 | 3,00 | 1,35 | 0,00  | 68,75 |
| 71. As informações e apoio institucional para participação em ações de cooperação internacional são...   | 3,16 | 1,75 | 1,61 | 51,19 | 3,20 | 1,1 | 2,2  | 57,3 | 3,00 | 1,48 | 0,00  | 62,50 |
| 72. O processo de Avaliação Docente pelo Discente realizado pela FURG é...   | 3,60 | 1,61 | 0,36 | 14,39 | 3,58 | 1,1 | 0,0  | 12,3 | 4,00 | 1,62 | 0,00  | 12,50 |
| 73. O processo de Autoavaliação Institucional da FURG é...   | 3,82 | 1,47 | 0,04 | 11,47 | 3,79 | 1,0 | 0,0  | 15,9 | 4,20 | 1,20 | 0,00  | 6,25  |
| 74. As ações e melhorias oriundas dos processos avaliativos (Docente pelo Discente, SiB, RU, Autoavaliação Institucional, SECOM, dentre outros) da FURG são... | 3,45 | 1,82 | 1,75 | 28,37 | 3,53 | 1,1 | 2,6  | 26,0 | 3,92 | 1,85 | 0,00  | 18,75 |

## 9.1.2. Qualitativa

Os comentários relatados pelos estudantes do curso de Geografia Bacharelado na Autoavaliação 2018 são apresentados a seguir, na **Tabela 9**.

**Tabela 9** - Resultado da Avaliação Qualitativa dos Discentes de Geografia Bacharelado - AA 2018

| SEGMENTO | DIMENSÃO                     | COMENTÁRIO   |
|----------|------------------------------|--|
| Discente | I – QUANTO AO CURSO          | Não posso opinar algo que eu não tive a vantagem de utilizar. Ainda não tivesse como avaliar estes campos, por enquanto só aulas teóricas.   |
|          | III – QUANTO AOS ESTUDANTES  | Não posso participar de nada, pois trabalho e os horários de trabalhos em campo ou para conseguir horas, não batem o meu horário. Por isso não posso por nada além de ruim". "   |
| Discente | II – QUANTO À INFRAESTRUTURA | Há uma necessidade urgente de se avaliar a questão da segurança dos alunos que andam pela Rua Padre Nilo Gollo e redondezas. Muitos alunos foram vítimas de assalto em plena luz do dia, muitas vezes. O transporte público municipal também não é seguro o suficiente.  |
|          | III – QUANTO AOS ESTUDANTES  | Observo que em alguns cursos, como na graduação de geografia, por exemplo, há poucos professores disponibilizando bolsas aos alunos (situação que não é de agora, período de crise).Creio ser necessário haver alguma discussão sobre isso.  |
| Discente | II – QUANTO À INFRAESTRUTURA | Item 33 como sugestão uma maior disponibilidade de tomadas, dentro do CC e nos redários presentes no Campus Carreiros.   |
|          | IV – QUANTO À FURG           | Item 67, a FURG já foi muito melhor neste quesito, quando os alunos de ultimo ano da psicologia atuavam no auxilio psicológico dos demais estudantes, hoje em dia só oferecem 2 funcionários para atender toda universidade, falo isso pelo Campus Carreiros, não sei se nos outros campi existe esta disponibilização. O caso de suicídio do formando do curso de Eng. Mec. Naval* deixa claro que a universidade tem pecado na falta de assistência aos discentes. |

|                 |                              |   |
|-----------------|------------------------------|---|
| <b>Discente</b> | I – QUANTO AO CURSO          | Estou no primeiro semestre do curso, portanto não tenho condições de opinar acerca de alguns assuntos relacionados ao curso neste momento.  |
|                 | II – QUANTO À INFRAESTRUTURA | Estou no primeiro semestre do curso, portanto não tenho condições de opinar acerca de alguns assuntos neste momento.  |
|                 | III – QUANTO AOS ESTUDANTES  | Estou no primeiro semestre do curso, portanto não tenho condições de opinar acerca de alguns assuntos neste momento.  |
|                 | IV – QUANTO À FURG           | Estou no primeiro semestre do curso, portanto não tenho condições de opinar acerca de alguns assuntos relacionados ao curso neste momento. Porém ao que se refere ao Sistema de Gestão Ambiental (SGA) acredito que o mesmo aparentemente regrediu ao que se diz respeito as ações que estavam sendo desenvolvidas nos anos anteriores (as quais tenho conhecimento) e acredito que a universidade tem capacidade de apresentar muito mais neste sentido e espero que os esforços sejam retomados e fortalecidos e que esta dimensão esteja novamente no horizonte de prioridades da instituição. |
| <b>Discente</b> | II – QUANTO À INFRAESTRUTURA | Gostaria que houvesse a troca dos dois bebedouros do pavilhão 6 (observação: muitas vezes em que utilizei os bebedouros estavam sujos), a qualidade da água daqueles bebedouros qualifico como sendo de qualidade ruim comparado, por exemplo com o bebedouro da biblioteca do qual avalio como sendo bom.  |

\*Identificação do estudante retirada.

## **9.2. Avaliação dos Docentes - AA 2018**

### **9.2.1. Quantitativa**

Na **Tabela 10**, são apresentados os resultados dos questionários respondidos pelos docentes que ministram aulas no curso de Geografia Bacharelado de forma comparativa com as respostas dadas pelos docentes dos cursos vinculados ao ICHI e pelos docentes da FURG, na Autoavaliação 2018 para destacar as similaridades e as diferenças entre eles.



**Tabela 10** - Resultado da Avaliação Quantitativa dos DOCENTES do Curso de Geografia Bacharelado na Autoavaliação 2018. Os resultados são apresentados como Média, Desvio Padrão, Percentual de respostas "não existe" e "sem condições de opinar", em função do número de docentes respondentes

| Perguntas  | FURG<br>(Número de Docentes = 924)<br>(Percentual de participação = 48,9%) |        |            |                         | ICHI<br>(Número de Docentes =99)<br>(Percentual de participação = 33,3%) |        |            |                         | Geografia Bacharelado<br>(Número de Docentes = 46)<br>(Percentual de participação = 21,7%) |        |            |                         |
|--|--|--------|------------|-------------------------|--|--------|------------|-------------------------|--|--------|------------|-------------------------|
|  | Média  | Desvio | Não Existe | Sem condições de opinar | Média  | Desvio | Não Existe | Sem condições de opinar | Média  | Desvio | Não Existe | Sem condições de opinar |
| <b>I – QUANTO À INFRAESTRUTURA</b>   |  |        |            |                         |  |        |            |                         |  |        |            |                         |
| 1. As salas de aula, no que se refere a mobiliário e à ergonomia são...  | 3,40   | 0,86   | 0,44       | 0,00                    | 3,41   | 0,80   | 3,03       | 0,00                    | 3,30   | 0,67   | 0,00       | 0,00                    |
| 2. As salas de aula, no que se refere à infraestrutura, (conforto térmico, iluminação, acústica e etc.) são...                       | 2,96   | 0,93   | 0,22       | 0,00                    | 3,18   | 0,73   | 0,00       | 0,00                    | 2,90   | 0,99   | 0,00       | 0,00                    |
| 3. Os equipamentos de apoio didático-pedagógicos para uso em salas de aula (quadros, multimídia e outros) são...                     | 3,26   | 0,91   | 0,44       | 0,22                    | 3,12   | 0,86   | 0,00       | 0,00                    | 3,10   | 0,74   | 0,00       | 0,00                    |
| 4. Os auditórios, miniauditórios e anfiteatros do <i>campus</i> em que você atua, no que se refere à quantidade e à dimensão, são... | 3,60   | 0,97   | 9,29       | 3,32                    | 3,33   | 0,92   | 0,00       | 0,00                    | 3,60   | 0,70   | 0,00       | 0,00                    |
| 5. Os auditórios, miniauditórios e anfiteatros do <i>campus</i> em que você atua, no que se refere à limpeza e conservação são...    | 3,94   | 0,76   | 9,29       | 3,10                    | 3,88   | 0,93   | 0,00       | 0,00                    | 3,60   | 0,84   | 0,00       | 0,00                    |
| 6. As instalações administrativas da Direção e Secretaria da sua Unidade Acadêmica quanto ao espaço são...                           | 3,97   | 0,89   | 0,44       | 3,98                    | 3,91   | 0,96   | 0,00       | 3,03                    | 3,33   | 0,87   | 0,00       | 10,00                   |
| 7. As instalações administrativas da Direção e Secretarias do <i>campus</i> em que você atua, quanto ao espaço são...                | 3,89   | 0,96   | 2,65       | 10,40                   | 3,97   | 0,84   | 0,00       | 6,06                    | 3,75   | 1,16   | 0,00       | 20,00                   |
| 8. As salas de permanência para docentes, no que se refere ao número de ocupantes são...   | 3,40   | 1,18   | 0,22       | 0,44                    | 3,38   | 1,12   | 0,00       | 0,00                    | 4,00   | 0,82   | 0,00       | 0,00                    |
| 9. As salas de permanência para docentes, no que se refere à iluminação, ao conforto térmico e à ergonomia são...                    | 3,10   | 1,10   | 0,44       | 0,44                    | 3,09   | 1,00   | 0,00       | 3,03                    | 3,20   | 0,79   | 0,00       | 0,00                    |
| 10. A adequação dos laboratórios de ensino com relação à estrutura, aos equipamentos, aos serviços e às normas de segurança é...     | 3,21   | 0,96   | 4,42       | 15,49                   | 2,88   | 1,11   | 9,09       | 12,12                   | 3,25   | 0,71   | 0,00       | 20,00                   |

|   |      |      |       |       |      |      |       |       |      |      |       |       |
|---|------|------|-------|-------|------|------|-------|-------|------|------|-------|-------|
| 11. A adequação dos laboratórios de pesquisa com relação à estrutura, aos equipamentos, aos serviços e às normas de segurança é...                    | 3,25 | 0,96 | 8,85  | 19,69 | 3,09 | 1,00 | 12,12 | 18,18 | 3,00 | 0,93 | 0,00  | 20,00 |
| 12. A adequação dos laboratórios de informática com relação à estrutura, aos equipamentos, aos serviços e às normas de segurança é...                 | 3,20 | 1,01 | 5,53  | 21,90 | 2,96 | 1,00 | 3,03  | 18,18 | 2,90 | 0,57 | 0,00  | 0,00  |
| 13. As ações de capacitação para situações de emergências são...  | 2,23 | 1,09 | 21,90 | 26,11 | 2,60 | 1,12 | 33,33 | 21,21 | 2,00 | 0,82 | 10,00 | 20,00 |
| 14. A disponibilidade de Equipamentos de Proteção Individual (EPI) e Equipamentos de Proteção Coletiva (EPC) para execução de minhas atividades é ... | 2,94 | 1,06 | 17,92 | 36,73 | 3,00 | 0,89 | 18,18 | 48,48 | 2,50 | 0,71 | 30,00 | 50,00 |
| 15. Os serviços de impressão e fotocópias disponíveis em seu local de trabalho são...   | 3,75 | 1,04 | 1,11  | 2,43  | 3,19 | 1,14 | 0,00  | 6,06  | 3,57 | 0,79 | 0,00  | 30,00 |
| 16. Os sistemas informatizados (sistemas.furg, ARGO) disponibilizados aos docentes são...   | 3,55 | 0,95 | 0,00  | 0,66  | 3,52 | 1,06 | 0,00  | 0,00  | 3,56 | 0,88 | 0,00  | 10,00 |
| 17. O sistema de e-mail institucional disponibilizado é...  | 3,13 | 1,08 | 0,00  | 8,85  | 3,11 | 1,25 | 0,00  | 18,18 | 3,00 | 1,00 | 0,00  | 10,00 |
| 18. A qualidade e disponibilidade da Internet no campus em que você atua é...   | 3,12 | 1,07 | 0,00  | 0,44  | 3,06 | 0,97 | 0,00  | 0,00  | 3,60 | 0,97 | 0,00  | 0,00  |
| 19. Os recursos (plataformas e instalações) de educação a distância disponíveis para apoiar as atividades de ensino são...                            | 3,65 | 0,89 | 2,21  | 38,05 | 3,62 | 1,07 | 0,00  | 36,36 | 3,80 | 1,30 | 0,00  | 50,00 |
| 20. A limpeza e conservação das dependências do campus em que você atua são...  | 3,78 | 0,83 | 0,00  | 0,22  | 3,88 | 0,86 | 0,00  | 0,00  | 3,50 | 1,08 | 0,00  | 0,00  |
| 21. Os espaços de alimentação disponíveis no campus em que você atua são...   | 2,87 | 1,04 | 3,54  | 6,19  | 3,03 | 1,02 | 3,03  | 3,03  | 2,78 | 1,09 | 0,00  | 10,00 |
| 22. Os espaços de convivência do campus em que você atua são...   | 3,15 | 1,13 | 6,19  | 2,43  | 3,21 | 1,11 | 0,00  | 0,00  | 2,60 | 1,07 | 0,00  | 0,00  |
| 23. As condições de segurança do campus em que você atua são...   | 3,00 | 0,98 | 0,00  | 2,88  | 3,23 | 0,84 | 0,00  | 6,06  | 2,80 | 1,23 | 0,00  | 0,00  |
| 24. As opções de mobilidade interna (calçadas, passarelas, vias e ciclovias) do campus em que você atua são...  | 3,31 | 0,99 | 3,54  | 3,76  | 3,25 | 0,95 | 0,00  | 3,03  | 3,40 | 1,17 | 0,00  | 0,00  |
| 25. As condições de acessibilidade a pessoas com deficiência do campus em que você atua são...  | 2,88 | 1,02 | 1,11  | 17,70 | 2,52 | 1,01 | 3,03  | 15,15 | 2,50 | 0,84 | 0,00  | 40,00 |
| 26. O transporte interno, em termos de frequência e pontualidade é...   | 2,93 | 0,97 | 11,06 | 59,09 | 2,88 | 0,99 | 3,03  | 45,45 | 3,00 | 1,41 | 0,00  | 80,00 |

|   |      |      |      |       |      |      |      |       |      |      |       |       |
|---|------|------|------|-------|------|------|------|-------|------|------|-------|-------|
| 27. O transporte público municipal que atende ao <i>campus</i> em que você atua, em termos de frequência e pontualidade é...  | 2,24 | 1,02 | 3,10 | 53,32 | 2,05 | 1,15 | 3,03 | 36,36 | 2,33 | 0,58 | 0,00  | 70,00 |
| 28. O transporte público intermunicipal que atende ao <i>campus</i> em que você atua, em termos de frequência e pontualidade é...   | 2,69 | 1,13 | 1,99 | 66,81 | 2,77 | 1,17 | 3,03 | 57,58 | 3,00 | -    | 0,00  | 90,00 |
| 29. O transporte interno, em termos de qualidade e segurança é...   | 3,11 | 1,00 | 9,96 | 58,41 | 3,07 | 1,03 | 6,06 | 48,48 | 3,00 | -    | 0,00  | 90,00 |
| 30. O transporte público municipal que atende ao <i>campus</i> em que você atua, em termos de qualidade e segurança, é...   | 2,18 | 0,96 | 3,10 | 54,42 | 2,00 | 1,03 | 0,00 | 39,39 | 1,50 | 0,71 | 0,00  | 80,00 |
| 31. O transporte público intermunicipal que atende ao <i>campus</i> em que você atua, em termos de qualidade e segurança é...   | 2,87 | 1,11 | 1,99 | 68,36 | 3,27 | 1,10 | 3,03 | 63,64 | 2,00 | -    | 0,00  | 90,00 |
| 32. O transporte para realização de atividades fora do <i>campus</i> em que você atua, em termos de condição das viaturas é...  | 3,34 | 0,91 | 1,11 | 32,52 | 3,17 | 1,13 | 0,00 | 27,27 | 2,83 | 0,75 | 0,00  | 40,00 |
| 33. O transporte para realização de atividades fora do <i>campus</i> em que você atua, em termos de preparo dos motoristas é...   | 3,85 | 0,83 | 1,11 | 35,40 | 3,82 | 1,05 | 0,00 | 33,33 | 3,20 | 0,45 | 0,00  | 50,00 |
| <b>II - QUANTO À PRÁTICA DOCENTE</b>  |      |      |      |       |      |      |      |       |      |      |       |       |
| 34. O meu conhecimento a respeito do(s) Projeto(s) Pedagógico(s) do(s) curso(s) em que atuo é...  | 4,10 | 0,80 | 0,44 | 0,22  | 4,28 | 0,92 | 3,03 | 0,00  | 3,60 | 1,17 | 0,00  | 0,00  |
| 35. O meu uso das informações dos PPC's dos cursos em que atuo para o planejamento de disciplinas é...  | 3,97 | 0,80 | 0,22 | 1,55  | 4,18 | 0,92 | 0,00 | 0,00  | 3,78 | 1,20 | 10,00 | 0,00  |
| 36. A apresentação, a discussão e a implementação do Plano de Ensino das minhas disciplinas (em termos de ementa, conteúdo a ser desenvolvido, objetivos da disciplina, método de ensino, bibliografia e sistema de avaliação) são...                                     | 4,39 | 0,63 | 0,44 | 0,22  | 4,48 | 0,57 | 0,00 | 0,00  | 4,11 | 0,78 | 10,00 | 0,00  |
| 37. A minha habilidade para organizar as aulas e torná-las atraentes, utilizando linguagem clara e compreensível para os estudantes, é...   | 4,26 | 0,59 | 0,00 | 1,55  | 4,39 | 0,61 | 0,00 | 0,00  | 4,20 | 0,42 | 0,00  | 0,00  |
| 38. A minha habilidade para tornar evidentes os fundamentos teóricos (científicos, sociopolíticos e/ou técnicos) do conteúdo ministrado, demonstrando meu domínio e atualização do conhecimento, envolvimento e entusiasmo no desenvolvimento das minhas disciplinas é... | 4,36 | 0,59 | 0,00 | 0,66  | 4,48 | 0,67 | 0,00 | 0,00  | 4,40 | 0,52 | 0,00  | 0,00  |

|  |      |      |       |       |      |      |       |       |      |      |       |       |
|--|------|------|-------|-------|------|------|-------|-------|------|------|-------|-------|
| 39. A minha habilidade para estabelecer interação entre a teoria, a prática e/ou os aspectos da realidade é...   | 4,38 | 0,59 | 0,00  | 0,88  | 4,39 | 0,61 | 0,00  | 0,00  | 4,30 | 0,48 | 0,00  | 0,00  |
| 40. A minha forma de tratar os estudantes, em termos de cordialidade e respeito pessoal, de fazer exigências na medida adequada, aceitar críticas, opiniões e sugestões é...                                   | 4,68 | 0,52 | 0,00  | 0,44  | 4,79 | 0,42 | 0,00  | 0,00  | 4,40 | 0,70 | 0,00  | 0,00  |
| 41. Em termos de receptividade às necessidades dos estudantes, de ajudar na solução de suas dificuldades com a disciplina, bem como ser acessível/disponível para orientação extraclasse, a minha atuação é... | 4,54 | 0,59 | 0,00  | 0,88  | 4,58 | 0,66 | 0,00  | 0,00  | 4,60 | 0,52 | 0,00  | 0,00  |
| 42. A minha habilidade para promover o interesse dos estudantes pela disciplina, incentivando-os à investigação teórica e/ou prática, ao questionamento, à realização de leituras complementares é...          | 4,18 | 0,67 | 0,00  | 0,44  | 4,24 | 0,56 | 0,00  | 0,00  | 4,00 | 0,82 | 0,00  | 0,00  |
| 43. A minha habilidade para promover o interesse dos estudantes pela disciplina, incentivando-os para a participação em grupos de estudo, encontros, congressos e outras atividades extraclasse é...           | 4,10 | 0,77 | 0,22  | 1,11  | 4,25 | 0,62 | 0,00  | 3,03  | 3,90 | 0,74 | 0,00  | 0,00  |
| 44. A minha habilidade em elaborar avaliações compatíveis (coerentes) com o conteúdo desenvolvido, bem como a discussão e a análise dos resultados com os estudantes é...                                      | 4,42 | 0,63 | 0,22  | 0,66  | 4,45 | 0,83 | 0,00  | 0,00  | 4,60 | 0,70 | 0,00  | 0,00  |
| 45. A utilização de recursos e ferramentas de educação a distância ( <i>Moodle, chat, fóruns...</i> ) nas minhas disciplinas é...  | 3,44 | 1,10 | 10,84 | 11,28 | 4,08 | 0,91 | 6,06  | 18,18 | 3,14 | 1,07 | 0,00  | 30,00 |
| 46. A minha atuação em realização de atividades extensionista é...   | 3,52 | 1,07 | 5,31  | 7,52  | 3,77 | 0,88 | 3,03  | 3,03  | 3,56 | 1,13 | 10,00 | 0,00  |
| 47. A minha atuação para captação de fomento para ações de extensão é...   | 3,04 | 1,13 | 10,40 | 12,83 | 3,38 | 1,24 | 9,09  | 18,18 | 3,78 | 1,09 | 10,00 | 0,00  |
| 48. A minha atuação para proposição e gerenciamento de projetos de pesquisa é...   | 3,94 | 0,86 | 3,32  | 5,53  | 4,00 | 0,80 | 6,06  | 6,06  | 3,80 | 0,92 | 0,00  | 0,00  |
| 49. A minha atuação para captação de fomento para ações de pesquisa é...   | 3,40 | 1,07 | 5,53  | 10,18 | 2,95 | 1,17 | 12,12 | 21,21 | 3,10 | 1,10 | 0,00  | 0,00  |
| 50. A minha atuação na orientação de estudantes de pós-graduação é...  | 4,22 | 0,70 | 19,25 | 13,94 | 4,06 | 0,64 | 21,21 | 24,24 | 4,14 | 0,69 | 10,00 | 20,00 |

|  |      |      |      |       |      |      |      |       |      |      |       |       |
|--|------|------|------|-------|------|------|------|-------|------|------|-------|-------|
| 51. A minha atuação para orientação de estudantes de graduação é...  | 4,32 | 0,63 | 2,88 | 4,20  | 4,64 | 0,49 | 0,00 | 0,00  | 4,44 | 0,88 | 10,00 | 0,00  |
| 52. A minha atuação em relação a atividades de gestão acadêmica (pró-reitorias, direção, coordenação, representação em conselhos) é...           | 4,15 | 0,76 | 5,09 | 9,51  | 4,31 | 0,71 | 0,00 | 12,12 | 4,00 | 0,63 | 20,00 | 20,00 |
| 53. A minha satisfação na realização de gestão acadêmica é...  | 3,74 | 0,99 | 3,10 | 9,96  | 3,37 | 1,22 | 0,00 | 9,09  | 3,20 | 0,84 | 30,00 | 20,00 |
| 54. O equilíbrio de tempo destinado a atividades de ensino, pesquisa, extensão e administração, é...   | 3,39 | 0,98 | 0,44 | 2,21  | 3,24 | 0,94 | 0,00 | 0,00  | 3,30 | 0,82 | 0,00  | 0,00  |
| 55. A minha pró-atividade ou iniciativa em auxiliar na resolução de problemas inerentes ao meu cargo, é...                                       | 4,33 | 0,65 | 0,22 | 2,88  | 4,41 | 0,71 | 0,00 | 3,03  | 4,22 | 0,67 | 0,00  | 10,00 |
| 56. A minha disposição para auxiliar outros colegas é...   | 4,47 | 0,56 | 0,22 | 0,22  | 4,48 | 0,57 | 0,00 | 0,00  | 4,20 | 0,63 | 0,00  | 0,00  |
| <b>III - QUANTO À UNIDADE ACADÊMICA</b>  |      |      |      |       |      |      |      |       |      |      |       |       |
| 57. O apoio para participar de eventos e cursos de capacitação/qualificação docente é...   | 3,43 | 1,07 | 2,88 | 7,96  | 3,00 | 1,26 | 0,00 | 9,09  | 3,50 | 0,84 | 20,00 | 20,00 |
| 58. A atuação da minha chefia é...   | 4,17 | 0,93 | 0,44 | 2,43  | 3,53 | 1,14 | 0,00 | 3,03  | 4,00 | 1,12 | 0,00  | 10,00 |
| 59. A discussão, por parte da minha chefia, no Conselho da Unidade Acadêmica, acerca dos assuntos pautados nos conselhos superiores da FURG é... | 4,14 | 0,87 | 0,44 | 17,48 | 3,81 | 1,04 | 0,00 | 18,18 | 4,00 | 1,22 | 0,00  | 50,00 |
| 60. No desenvolvimento de minhas atividades, minha contribuição para o cumprimento do planejamento da minha unidade é...                         | 4,21 | 0,65 | 0,88 | 3,10  | 4,25 | 0,76 | 0,00 | 3,03  | 4,22 | 0,83 | 10,00 | 0,00  |
| 61. As ações e melhorias por parte da chefia imediata oriundas dos processos avaliativos da FURG são...  | 3,97 | 0,91 | 0,66 | 17,92 | 3,40 | 1,26 | 0,00 | 24,24 | 3,71 | 0,95 | 0,00  | 30,00 |
| 62. Os serviços da secretaria geral da Unidade são...  | 4,23 | 0,80 | 0,00 | 1,11  | 3,91 | 0,68 | 0,00 | 0,00  | 4,10 | 0,74 | 0,00  | 0,00  |
| 63. A atuação dos servidores técnico-administrativos em educação que desempenham suas atividades em secretaria é ...                             | 4,26 | 0,81 | 0,44 | 1,99  | 4,06 | 0,83 | 0,00 | 0,00  | 4,20 | 0,79 | 0,00  | 0,00  |
| 64. A atuação dos servidores técnico-administrativos em educação que desempenham suas atividades em laboratórios de pesquisa e ensino é...       | 4,09 | 0,96 | 3,32 | 24,34 | 4,05 | 1,17 | 3,03 | 30,30 | 4,25 | 0,50 | 0,00  | 60,00 |
| 65. O comprometimento profissional dos servidores com as necessidades da Unidade é...  | 3,94 | 0,83 | 0,00 | 4,65  | 3,81 | 0,86 | 0,00 | 3,03  | 3,56 | 1,01 | 0,00  | 10,00 |

|  |      |      |      |       |      |      |      |       |      |      |       |       |
|--|------|------|------|-------|------|------|------|-------|------|------|-------|-------|
| 66. O meu nível de satisfação em relação ao ambiente em que trabalho é...  | 4,04 | 0,86 | 0,00 | 0,22  | 3,45 | 1,00 | 0,00 | 0,00  | 3,30 | 1,06 | 0,00  | 0,00  |
| <b>IV - QUANTO À FURG</b>  |      |      |      |       |      |      |      |       |      |      |       |       |
| 67. O meu conhecimento sobre o Projeto Pedagógico Institucional da FURG – PPI 2011/2022 (filosofia, missão, visão, diretrizes, princípios norteadores do ensino, da pesquisa e da extensão, perfil dos servidores e estudantes, avaliação, planejamento e objetivos estratégicos) é... | 3,73 | 0,88 | 1,33 | 2,21  | 3,85 | 1,03 | 0,00 | 0,00  | 3,89 | 0,78 | 10,00 | 0,00  |
| 68. O meu conhecimento sobre o Plano de Desenvolvimento Institucional da FURG – PDI 2015/2018 (eixos norteadores, objetivos, estratégias e programas) é...   | 3,64 | 0,90 | 1,11 | 3,10  | 3,76 | 1,03 | 0,00 | 0,00  | 3,56 | 0,88 | 10,00 | 0,00  |
| 69. O grau de participação da FURG, no tocante ao atendimento das necessidades da sociedade, quanto à formação de recursos humanos é...  | 4,06 | 0,76 | 0,00 | 5,97  | 4,16 | 0,64 | 0,00 | 6,06  | 4,00 | 1,00 | 0,00  | 30,00 |
| 70. O grau de participação da FURG, no tocante ao atendimento das necessidades da sociedade, quanto à geração de conhecimento e novas tecnologias é...   | 3,89 | 0,80 | 0,00 | 7,52  | 4,06 | 0,68 | 0,00 | 6,06  | 3,43 | 0,98 | 0,00  | 30,00 |
| 71. O grau de participação da FURG, no tocante ao atendimento das necessidades da sociedade, quanto às atividades extensionista e de assistência é...  | 3,97 | 0,80 | 0,00 | 13,05 | 4,22 | 0,85 | 0,00 | 18,18 | 3,67 | 1,21 | 0,00  | 40,00 |
| 72. O meu orgulho em trabalhar na FURG é...  | 4,57 | 0,67 | 0,66 | 0,22  | 4,69 | 0,54 | 3,03 | 0,00  | 4,44 | 0,53 | 10,00 | 0,00  |
| 73. A Assistência Básica ao Estudante (auxílios e bolsas) oferecida pela FURG é...   | 4,02 | 0,88 | 0,22 | 14,60 | 3,93 | 1,19 | 0,00 | 12,12 | 3,60 | 1,14 | 0,00  | 50,00 |
| 74. O acompanhamento pedagógico oferecido pela FURG é...   | 3,73 | 0,94 | 0,22 | 21,68 | 3,83 | 1,11 | 0,00 | 30,30 | 3,67 | 0,58 | 0,00  | 70,00 |
| 75. As políticas de ações afirmativas desenvolvidas pela FURG são...   | 4,05 | 0,78 | 0,44 | 21,90 | 4,14 | 0,99 | 0,00 | 12,12 | 3,25 | 1,50 | 0,00  | 60,00 |
| 76. As atividades culturais desenvolvidas pela FURG são...   | 3,60 | 0,93 | 1,33 | 15,27 | 3,73 | 0,94 | 0,00 | 9,09  | 3,75 | 0,96 | 0,00  | 60,00 |
| 77. As opções de lazer e esporte desenvolvidas pela FURG são...  | 3,13 | 1,08 | 3,10 | 28,54 | 3,43 | 0,99 | 3,03 | 27,27 | 2,67 | 1,53 | 0,00  | 70,00 |
| 78. As ações de desenvolvimento (por exemplo: ginástica laboral, correndo pela FURG, preparação para a aposentadoria) oferecidas pela Universidade são...  | 3,52 | 1,07 | 2,21 | 42,04 | 3,61 | 1,03 | 0,00 | 30,30 | 3,40 | 0,89 | 0,00  | 50,00 |
| 79. As ações de educação a distância da FURG, são...   | 4,02 | 0,79 | 0,44 | 50,44 | 3,96 | 0,95 | 0,00 | 27,27 | 3,67 | 0,58 | 0,00  | 70,00 |

|  |      |      |       |       |      |      |      |       |      |      |       |       |
|--|------|------|-------|-------|------|------|------|-------|------|------|-------|-------|
| 80. A disponibilização da informação, quanto às normas e procedimentos da FURG, bem como sobre outros assuntos que me dizem respeito é...                      | 3,47 | 0,91 | 0,00  | 3,98  | 3,75 | 1,02 | 0,00 | 3,03  | 3,78 | 0,97 | 0,00  | 10,00 |
| 81. O atendimento à saúde física disponível no <i>campus</i> em que você atua é...   | 3,38 | 1,07 | 10,18 | 21,24 | 3,35 | 1,46 | 3,03 | 36,36 | 3,57 | 0,98 | 0,00  | 30,00 |
| 82. O atendimento à saúde mental disponível no <i>campus</i> em que você atua é...   | 3,13 | 1,11 | 10,18 | 39,38 | 2,79 | 1,19 | 3,03 | 54,55 | 3,50 | 0,71 | 0,00  | 80,00 |
| 83. O meu conhecimento sobre o sistema de gestão ambiental da FURG é ...   | 3,06 | 1,02 | 1,11  | 14,60 | 3,10 | 1,21 | 0,00 | 9,09  | 3,25 | 0,89 | 0,00  | 20,00 |
| 84. As ações realizadas pelo Sistema de Gestão Ambiental (SGA-FURG) são...   | 3,62 | 0,82 | 0,22  | 51,55 | 3,80 | 1,01 | 0,00 | 54,55 | 3,20 | 0,84 | 0,00  | 50,00 |
| 85. As oportunidades de cooperação acadêmica entre a FURG e instituições estrangeiras são...   | 3,52 | 0,93 | 0,00  | 29,42 | 3,44 | 1,04 | 0,00 | 45,45 | 3,29 | 0,95 | 0,00  | 30,00 |
| 86. As informações e apoio institucional para participação em ações de cooperação internacional são...   | 3,28 | 0,99 | 0,44  | 31,19 | 3,22 | 1,00 | 0,00 | 45,45 | 3,17 | 1,33 | 0,00  | 40,00 |
| 87. As ações de incentivo à inovação tecnológica, à solicitação de propriedade intelectual e à transferência de tecnologia propostas pela FURG são...          | 3,50 | 0,99 | 0,22  | 42,92 | 3,88 | 0,62 | 0,00 | 51,52 | 3,20 | 0,84 | 0,00  | 50,00 |
| 88. As ações de incentivo a empreendedorismo e incubação de empresas de base tecnológica são...  | 3,72 | 0,93 | 0,44  | 44,03 | 3,71 | 1,07 | 0,00 | 57,58 | 3,50 | 0,55 | 0,00  | 40,00 |
| 89. As ações de incentivo para sua inserção na pesquisa, pela Universidade são...  | 3,36 | 1,07 | 1,11  | 5,97  | 3,44 | 1,24 | 0,00 | 3,03  | 3,78 | 0,83 | 0,00  | 10,00 |
| 90. As ações de incentivo para sua inserção na Pós-graduação, pela Universidade são...   | 3,42 | 1,11 | 0,88  | 8,19  | 3,39 | 1,17 | 0,00 | 15,15 | 3,56 | 0,88 | 0,00  | 10,00 |
| 91. As ações de qualificação de pesquisa da Universidade são...  | 3,46 | 0,99 | 0,22  | 16,37 | 3,26 | 1,43 | 0,00 | 18,18 | 3,57 | 0,53 | 0,00  | 30,00 |
| 92. As ações de qualificação da Pós-Graduação da Universidade são...   | 3,68 | 0,91 | 0,00  | 20,58 | 3,74 | 1,01 | 0,00 | 30,30 | 3,50 | 0,55 | 0,00  | 40,00 |
| 93. O processo de Avaliação do Docente pelo Discente realizado pela FURG é...  | 3,10 | 1,14 | 0,00  | 5,75  | 3,19 | 1,35 | 0,00 | 6,06  | 3,10 | 1,45 | 0,00  | 0,00  |
| 94. O processo de Autoavaliação Institucional da FURG é...   | 3,68 | 0,83 | 0,00  | 5,75  | 3,72 | 1,05 | 0,00 | 3,03  | 3,63 | 0,92 | 0,00  | 20,00 |
| 95. As ações e melhorias oriundas dos processos avaliativos (Docente pelo Discente, SiB, RU, Autoavaliação Institucional, SECOM, dentre outros) da FURG são... | 3,32 | 0,93 | 0,66  | 25,00 | 3,52 | 0,99 | 0,00 | 30,30 | 3,20 | 0,84 | 10,00 | 40,00 |

## 9.2.2. Qualitativa

Os comentários relatados pelos docentes do curso de Geografia Bacharelado, na Autoavaliação 2018, separados pela unidade acadêmica de vínculo do docente, são apresentados a seguir, na **Tabela 11**.

**Tabela 11** - Resultado da Avaliação Qualitativa dos Docentes de Geografia Bacharelado - AA 2018

| SEGMENTO     | DIMENSÃO                         | COMENTÁRIO  |
|--------------|----------------------------------|---|
| Docente C3   | I - QUANTO À INFRAESTRUTURA      | Não existe qualquer previsão de manutenção de equipamentos: o meu telefone não está funcionando desde do início do ano, o ar condicionado do meu laboratório não funciona desde a instalação a pelo menos seis meses e já foi solicitada a manutenção do mesmo inúmeras vezes, a faxineira deixa sacos de lixo cheios de lixo atirados no meio do caminho por onde circulam as pessoas e nada é feito com relação a isso. Falta luz com uma frequência absurda, que impede o trabalho contínuo das máquinas, mas mesmo assim não é instalado um serviço de gerador de energia elétrica. Não existe qualquer preocupação com o acesso de deficientes físicos aos prédios, que não possuem elevadores ou, se possuem, estão sempre quebrados. |
| Docente C3   | IV - QUANTO À FURG               | Esta pesquisa tem perguntas em demasia. Seria melhor centrar nos itens mais prioritários.   |
| Docente ILA  | I - QUANTO À INFRAESTRUTURA      | Já foi registrado anteriormente a falta de higiene e segurança da comunidade que utiliza os prédios de aula e de alimentação em relação à presença de cães com livre acesso às dependências. Já foi sugerido em outra avaliação a instalação de portões giratórios, pelo menos no Centro de Convivência para que o acesso aos cães não continue como está.  |
|              | IV - QUANTO À FURG               | Ações relativas à Reinter são resumem-se ao envio de e-mails. Não há parceria entre possíveis eventos de internacionalização e a área de línguas estrangeiras da Universidade. Divulgação fraca em site institucional pouco atraente e de design desatualização. Setor de jornalismo e publicidade fraco e com atuação limitada à postagem de notícias em site institucional.   |
| Docente ICHI | I - QUANTO À INFRAESTRUTURA      | A temperatura nas salas de permanência do ICHI chegam facilmente aos 35°C no verão. São um convite ao não-trabalho na Universidade!   |
|              | III - QUANTO À UNIDADE ACADÊMICA | A Unidade Acadêmica é uma hidra de 9 cabeças! Ninguém conversa com ninguém! O prédio está pronto há 4 anos e as salas de pesquisa, mais de 20, não possuem ainda a menor condição para congregar os grupos de pesquisa. Muito concreto e vidro, e muito pouca estrutura complexa em carbono bípode inteligente circulando e frequentando o mesmo! O prédio do ICHI é um "deserto" humano. A fim de não desperdiçar recursos públicos escassos, sugere-se a conversão do mesmo em moradia para os estudantes!"   |
|              | IV - QUANTO À FURG               | Há que perseverar nesse processo de construção coletiva!  |



|                     |  |   |
|---------------------|--|---|
| <b>Docente ICHI</b> | III - QUANTO À<br>UNIDADE<br>ACADÊMICA | Muitos servidores (professores e TAEs) tem um comportamento individualista. Pensam que liberdade e autonomia é fazer o que se quer", sem responsabilidades. Percebo pouco comprometimento com a FURG e com os colegas. Alguns trabalham muito e se comprometem, fazendo e realizando tarefas que não gostariam em prol de um projeto, deixando a carreira acadêmica prejudicada para se dedicar as questões administrativas, por exemplo. E outros colegas fazem muito pouco ou quase nada e não são responsabilizados! " |
|---------------------|--|---|

### **9.3. Avaliação dos Técnico-administrativos em Educação - AA 2018**

#### **9.3.1. Quantitativa**

Na **Tabela 12**, são apresentados os resultados dos questionários respondidos pelos técnico-administrativos em educação, vinculados ao ICHI e pelos técnico-administrativos da FURG na Autoavaliação 2018 para destacar as similaridades e diferenças entre eles.

**Tabela 12** - Resultado da Avaliação Quantitativa dos TAEs do ICHI na Autoavaliação 2018. Os resultados são apresentados como Média, Desvio Padrão, Percentual de respostas "não existe" e "sem condições de opinar", em função do número de TAEs respondentes

| <b>FURG</b><br>(Número de TAEs = 1.191)<br>(Percentual de participação =45,4%)   |              |               |                   |                                | <b>ICHI</b><br>(Número de TAEs = 17)<br>(Percentual de participação = 58,8%) |               |                   |                                |
|--|--------------|---------------|-------------------|--------------------------------|--|---------------|-------------------|--------------------------------|
| <b>Perguntas</b>   | <b>Média</b> | <b>Desvio</b> | <b>Não Existe</b> | <b>Sem condições de opinar</b> | <b>Média</b>   | <b>Desvio</b> | <b>Não Existe</b> | <b>Sem condições de opinar</b> |
| <b>I – QUANTO À EXECUÇÃO DAS MINHAS ATIVIDADES</b>   |              |               |                   |                                |  |               |                   |                                |
| 1. A informação que recebo por parte de minha chefia imediata e colegas quanto à execução das tarefas e atividades desempenhadas no meu cargo é..                              | 4,25         | 0,79          | 0,00              | 1,85                           | 4,56   | 0,53          | 0,00              | 0,00                           |
| 2. A forma de repasse institucional das informações quanto à execução das minhas atividades é..  | 3,79         | 0,90          | 0,00              | 3,51                           | 3,56   | 1,33          | 0,00              | 0,00                           |
| 3. O recebimento de amparo e de orientação legal para o embasamento das minhas atividades é..  | 3,65         | 1,01          | 0,00              | 3,70                           | 3,67   | 1,32          | 0,00              | 0,00                           |
| 4. A relação entre a demanda de serviços e o número de TAEs que executam as atividades do setor em que atuo é...   | 3,54         | 1,02          | 0,00              | 1,11                           | 4,11   | 1,27          | 0,00              | 0,00                           |
| 5. A percepção que eu tenho sobre a importância do meu trabalho para a Universidade é...   | 4,35         | 0,74          | 0,00              | 0,92                           | 4,78   | 0,44          | 0,00              | 0,00                           |
| 6. A colaboração de outras unidades da FURG para o exercício de minhas atividades é...   | 3,77         | 0,79          | 0,00              | 2,96                           | 4,22   | 0,83          | 0,00              | 0,00                           |
| 7. A autonomia do gestor (chefia imediata) da minha unidade de trabalho para resolver problemas é...   | 4,13         | 0,89          | 0,00              | 2,77                           | 4,56   | 0,73          | 0,00              | 0,00                           |
| 8. A receptividade do gestor da minha unidade de trabalho (chefia imediata) a respeito das minhas críticas e sugestões sobre o desenvolvimento das atividades que executo é... | 4,29         | 0,89          | 0,00              | 1,29                           | 4,67   | 0,50          | 0,00              | 0,00                           |
| 9. As manifestações de reconhecimento do gestor (chefia imediata) pelo trabalho desenvolvido por mim são...  | 4,25         | 0,88          | 0,00              | 3,70                           | 4,44   | 0,73          | 0,00              | 0,00                           |
| 10. A coerência entre as ações do gestor da minha unidade de trabalho (chefia imediata) e seu discurso é...  | 4,22         | 0,90          | 0,00              | 2,22                           | 4,22   | 0,67          | 0,00              | 0,00                           |
| <b>II - QUANTO À INFRAESTRUTURA</b>  |              |               |                   |                                |  |               |                   |                                |
| 11. O ambiente físico em que executo meu trabalho (sala, laboratório, etc.), no que se refere a mobiliário e à ergonomia é...  | 3,66         | 1,01          | 0,00              | 0,00                           | 4,22   | 1,09          | 0,00              | 0,00                           |
| 12. O ambiente físico em que executo meu trabalho (sala, laboratório, etc.), no que se refere à infraestrutura (conforto térmico, iluminação, acústica e etc.) é ...           | 3,68         | 1,08          | 0,00              | 0,00                           | 3,67   | 1,32          | 0,00              | 0,00                           |

|     |   |      |      |      |       |      |      |       |       |
|-----|---|------|------|------|-------|------|------|-------|-------|
| 13. | As condições dos materiais e equipamentos que necessito para realizar meu trabalho são..  | 3,84 | 0,87 | 0,00 | 0,00  | 4,11 | 0,78 | 0,00  | 0,00  |
| 14. | A adequação dos laboratórios (de ensino, de pesquisa e de informática) com relação às normas e equipamentos de segurança é...     | 3,50 | 0,98 | 0,00 | 37,34 | 3,75 | 0,89 | 0,00  | 11,11 |
| 15. | As ações de capacitação para situações de emergência são ...  | 2,83 | 1,12 | 0,00 | 33,64 | 2,17 | 1,17 | 11,11 | 22,22 |
| 16. | Os auditórios, miniauditórios e anfiteatros do <i>campus</i> em que você atua, no que se refere à quantidade e à dimensão são...  | 3,98 | 0,84 | 0,00 | 23,48 | 4,11 | 0,78 | 0,00  | 0,00  |
| 17. | Os auditórios, miniauditórios e anfiteatros do <i>campus</i> em que você atua, no que se refere à limpeza e à conservação são ... | 4,13 | 0,81 | 0,00 | 23,11 | 4,00 | 1,22 | 0,00  | 0,00  |
| 18. | Os serviços de impressão e fotocópias oferecidos em seu local de trabalho são...  | 4,08 | 0,87 | 0,00 | 5,18  | 4,33 | 0,71 | 0,00  | 0,00  |
| 19. | Os sistemas informatizados da FURG (sistemas.furg,ARGO) utilizados no desempenho das suas atividades são...                       | 3,60 | 0,78 | 0,00 | 3,33  | 4,33 | 0,71 | 0,00  | 0,00  |
| 20. | O sistema de <i>e-mail</i> institucional disponibilizado é ...  | 3,71 | 0,91 | 0,00 | 4,25  | 4,22 | 0,67 | 0,00  | 0,00  |
| 21. | A qualidade e disponibilidade da Internet no <i>campus</i> em que você atua são...  | 3,76 | 0,90 | 0,00 | 0,00  | 3,11 | 1,05 | 0,00  | 0,00  |
| 22. | A limpeza e conservação das dependências do <i>campus</i> em que você atua são...   | 3,89 | 0,86 | 0,00 | 0,00  | 3,89 | 1,17 | 0,00  | 0,00  |
| 23. | Os espaços de alimentação disponíveis no <i>campus</i> em que você atua são...  | 3,38 | 0,97 | 0,00 | 7,39  | 3,67 | 0,71 | 0,00  | 0,00  |
| 24. | Os espaços de convivência disponíveis no <i>campus</i> em que você atua são ...   | 3,59 | 0,92 | 0,00 | 7,02  | 4,00 | 0,71 | 0,00  | 0,00  |
| 25. | As condições de segurança do <i>campus</i> em que você atua são...  | 3,25 | 0,91 | 0,00 | 2,59  | 3,11 | 1,17 | 0,00  | 0,00  |
| 26. | As opções de mobilidade interna (calçadas, passarelas, vias e ciclovias) no <i>campus</i> em que você atua são...                 | 3,63 | 0,87 | 0,00 | 3,70  | 3,67 | 1,41 | 0,00  | 0,00  |
| 27. | As condições de acessibilidade a pessoas com deficiência no <i>campus</i> em que você atua são...                                 | 3,12 | 0,90 | 0,00 | 19,41 | 3,00 | 0,89 | 0,00  | 33,33 |
| 28. | O transporte interno, em termos de frequência e pontualidade é...   | 3,43 | 0,92 | 0,00 | 54,71 | 3,50 | 0,84 | 0,00  | 33,33 |
| 29. | O transporte público municipal que atende ao <i>campus</i> em que você atua, em termos de frequência e pontualidade é...          | 2,49 | 1,08 | 0,00 | 46,95 | 2,00 | 1,22 | 0,00  | 44,44 |
| 30. | O transporte público intermunicipal que atende ao <i>campus</i> em que você atua, em termos de frequência e pontualidade é...     | 3,28 | 1,07 | 0,00 | 69,13 | 3,50 | 0,71 | 0,00  | 77,78 |
| 31. | O transporte interno, em termos de qualidade e segurança é...   | 3,47 | 0,80 | 0,00 | 53,60 | 3,14 | 1,21 | 0,00  | 22,22 |

|                            |   |      |      |      |       |      |      |       |       |
|----------------------------|---|------|------|------|-------|------|------|-------|-------|
| 32.                        | O transporte público municipal que atende ao <i>campus</i> em que você atua, em termos de qualidade e segurança é...  | 2,36 | 1,05 | 0,00 | 45,10 | 1,60 | 0,89 | 0,00  | 44,44 |
| 33.                        | O transporte público intermunicipal que atende ao <i>campus</i> em que você atua, em termos de qualidade e segurança é...   | 3,35 | 0,96 | 0,00 | 69,50 | 3,00 | 0,00 | 0,00  | 77,78 |
| 34.                        | O transporte para realização de atividades fora do <i>campus</i> em que você atua, em termos de condição das viaturas é ...   | 3,72 | 0,81 | 0,00 | 36,78 | 3,75 | 1,26 | 0,00  | 55,56 |
| 35.                        | O transporte para realização de atividades fora do <i>campus</i> em que você atua, em termos de preparo dos motoristas é ...  | 4,04 | 0,69 | 0,00 | 39,00 | 3,75 | 0,96 | 0,00  | 55,56 |
| <b>III - QUANTO À FURG</b> |   |      |      |      |       |      |      |       |       |
| 36.                        | O meu conhecimento sobre o Projeto Pedagógico Institucional da FURG – PPI 2011/2022 (filosofia, missão, visão, diretrizes, princípios norteadores do ensino, da pesquisa e da extensão, perfil dos servidores e estudantes, avaliação e planejamento e objetivos estratégicos) é... | 3,34 | 0,99 | 0,00 | 13,68 | 3,78 | 0,97 | 0,00  | 0,00  |
| 37.                        | O meu conhecimento sobre o Plano de Desenvolvimento Institucional da FURG – PDI 2015/2018 (eixos norteadores, objetivos, estratégias e programas) é...  | 3,34 | 0,99 | 0,00 | 6,65  | 3,78 | 0,97 | 0,00  | 0,00  |
| 38.                        | No desenvolvimento de minhas atividades, minha contribuição para o cumprimento do planejamento da minha unidade é...  | 4,25 | 0,63 | 0,00 | 19,59 | 4,22 | 0,83 | 0,00  | 0,00  |
| 39.                        | A transparência da informação sobre a utilização dos recursos orçamentários da FURG é...  | 3,33 | 1,06 | 0,00 | 14,42 | 3,86 | 1,21 | 0,00  | 22,22 |
| 40.                        | O grau de participação da FURG, no tocante ao atendimento das necessidades da sociedade, quanto à formação de recursos humanos é...   | 3,93 | 0,75 | 0,00 | 16,64 | 3,78 | 0,67 | 0,00  | 0,00  |
| 41.                        | O grau de participação da FURG, no tocante ao atendimento das necessidades da sociedade, quanto à geração de conhecimento e de novas tecnologias é...   | 3,94 | 0,81 | 0,00 | 19,96 | 4,00 | 1,12 | 0,00  | 0,00  |
| 42.                        | O grau de participação da FURG, no tocante ao atendimento das necessidades da sociedade, quanto à atividades extensionista e de assistência é...  | 3,88 | 0,80 | 0,00 | 14,23 | 4,00 | 0,71 | 0,00  | 0,00  |
| 43.                        | O planejamento e as ações para realização de qualificação (ensino médio, graduação e pós-graduação) na minha unidade são...   | 3,91 | 0,84 | 0,00 | 6,65  | 3,89 | 1,17 | 0,00  | 0,00  |
| 44.                        | As ações de capacitação (por exemplo, cursos de informática, língua estrangeira, gestão de pessoas, Libras) oferecidas pela Universidade são...   | 3,82 | 0,84 | 0,00 | 14,23 | 4,00 | 1,12 | 0,00  | 0,00  |
| 45.                        | As ações de desenvolvimento (por exemplo, ginástica laboral, correndo pela FURG, preparação para a aposentadoria) oferecidas pela Universidade são...   | 3,74 | 0,96 | 0,00 | 26,62 | 3,57 | 1,27 | 0,00  | 22,22 |
| 46.                        | A discussão, na minha unidade de trabalho, acerca dos assuntos pautados nos conselhos superiores da FURG é...   | 2,98 | 1,10 | 0,00 | 29,76 | 2,86 | 1,21 | 22,22 | 0,00  |
| 47.                        | O comprometimento profissional dos colegas com as necessidades da Unidade em que trabalho é...  | 4,00 | 0,89 | 0,00 | 2,59  | 3,29 | 1,11 | 0,00  | 22,22 |
| 48.                        | O nível de satisfação das pessoas no meu ambiente de trabalho é...  | 3,72 | 0,88 | 0,00 | 3,33  | 3,75 | 0,71 | 0,00  | 11,11 |

|     |   |      |      |      |       |      |      |       |       |
|-----|---|------|------|------|-------|------|------|-------|-------|
| 49. | O meu orgulho em trabalhar na FURG é...   | 4,54 | 0,68 | 0,00 | 0,55  | 4,78 | 0,44 | 0,00  | 0,00  |
| 50. | A Assistência Básica ao Estudante (auxílio e bolsas) oferecida pela FURG é..  | 4,11 | 0,85 | 0,00 | 44,36 | 3,00 | 1,29 | 0,00  | 22,22 |
| 51. | O acompanhamento pedagógico oferecido pela FURG é...  | 3,90 | 0,79 | 0,00 | 51,94 | 3,50 | 0,84 | 0,00  | 33,33 |
| 52. | As políticas de ações afirmativas realizadas pela FURG são...   | 4,01 | 0,76 | 0,00 | 41,40 | 3,38 | 1,06 | 0,00  | 11,11 |
| 53. | As atividades culturais desenvolvidas pela FURG são...  | 3,87 | 0,73 | 0,00 | 21,26 | 4,00 | 0,50 | 0,00  | 0,00  |
| 54. | As opções de lazer e esporte oferecidas pela FURG são...  | 3,41 | 0,98 | 0,00 | 28,47 | 3,33 | 0,82 | 0,00  | 33,33 |
| 55. | As ações de educação a distância da FURG são...   | 3,92 | 0,73 | 0,00 | 51,02 | 4,29 | 0,76 | 0,00  | 22,22 |
| 56. | A disponibilização da informação quanto às normas e procedimentos da FURG, bem como sobre outros assuntos que me dizem respeito é...              | 3,46 | 0,88 | 0,00 | 7,58  | 3,44 | 1,24 | 0,00  | 0,00  |
| 57. | O atendimento à saúde física disponível no <i>campus</i> em que você atua é...  | 3,44 | 0,97 | 0,00 | 14,97 | 3,00 | 1,20 | 0,00  | 11,11 |
| 58. | O atendimento à saúde mental disponível no <i>campus</i> em que você atua é...  | 3,13 | 1,08 | 0,00 | 35,30 | 2,86 | 1,35 | 0,00  | 22,22 |
| 59. | O meu conhecimento sobre o Sistema de Gestão Ambiental da FURG (SGA-FURG) é ...   | 3,00 | 1,11 | 0,00 | 23,66 | 2,75 | 0,96 | 33,33 | 22,22 |
| 60. | As ações realizadas pelo Sistema de Gestão Ambiental (SGA-FURG) são...  | 3,56 | 0,84 | 0,00 | 54,90 | 3,50 | 0,71 | 0,00  | 77,78 |
| 61. | As oportunidades de cooperação acadêmica entre a FURG e instituições estrangeiras são...  | 3,75 | 0,77 | 0,00 | 63,40 | 3,50 | 0,71 | 0,00  | 77,78 |
| 62. | As informações e apoio institucional para participação em ações de cooperação internacional são...  | 3,55 | 0,86 | 0,00 | 65,43 | 3,00 | 0,00 | 0,00  | 77,78 |
| 63. | As ações de incentivo à inovação tecnológica, à solicitação de propriedade intelectual e à transferência de tecnologia propostas pela FURG são... | 3,78 | 0,84 | 0,00 | 59,52 | 5,00 | -    | 0,00  | 88,89 |
| 64. | As ações de incentivo ao empreendedorismo e à incubação de empresas de base tecnológica são...  | 3,85 | 0,82 | 0,00 | 56,75 | 3,25 | 1,71 | 0,00  | 55,56 |
| 65. | O processo de Avaliação de Desempenho dos TAEs realizado pela FURG é...   | 3,43 | 0,96 | 0,00 | 6,65  | 3,78 | 1,20 | 0,00  | 0,00  |
| 66. | O processo de Autoavaliação Institucional da FURG é...  | 3,77 | 0,80 | 0,00 | 4,62  | 3,89 | 1,05 | 0,00  | 0,00  |

|  |      |      |      |       |      |      |      |       |
|--|------|------|------|-------|------|------|------|-------|
| 67. As ações e melhorias oriundas dos processos avaliativos (Docente pelo Discente, SiB, RU, Autoavaliação Institucional, SECOM, dentre outros) da FURG são... | 3,48 | 0,98 | 0,00 | 31,24 | 3,25 | 0,89 | 0,00 | 11,11 |
|--|------|------|------|-------|------|------|------|-------|

### 9.3.2. Qualitativa

Os comentários relatados pelos técnico-administrativos em educação do ICHI na Autoavaliação 2018 são apresentados a seguir, na **Tabela 13**.

**Tabela 13** - Resultado da Avaliação Qualitativa dos Técnico-administrativos em Educação do ICHI - AA 2018

| SEGMENTO | DIMENSÃO                                    | COMENTÁRIO  |
|----------|---|---|
| TAE      | I - QUANTO À EXECUÇÃO DAS MINHAS ATIVIDADES | Esta parte do questionário poderia ser mais qualificada. De 10 perguntas, quatro são sobre a chefia (cargo que nem existe mais). O fazer do técnico se resume a isso? A dizer como é a relação com a chefia? Parece que as questões foram estabelecidas de forma a diminuir o papel do técnico nesta instituição. São apenas 10 questões de um universo de 67, o que declara o desinteresse ou descompromisso do instrumento em conhecer de verdade e a fundo a realidade da tarefa do técnico. Há uma infinidade de questões que poderiam ser abordadas sobre a execução das minhas atividades" que não são colocadas. Parece que todos os técnicos são auxiliares administrativos comandados por chefias, o que é uma forma limitada e até desrespeitosa de tratar a grande massa de trabalhadores e trabalhadoras que fazem essa máquina gigantesca, que é a FURG, funcionar tão bem como funciona. E há recurso tecnológico para isso! Seria simples aglutinar nem que fosse por segmento: trabalho em laboratório, trabalho administrativo, trabalho em atendimento ao público... E abriria campos específicos para os trabalhadores que se encaixem em tais particularidades, realizarem, aí sim, uma avaliação criteriosa e verdadeiramente útil sobre a execução de suas atividades. Da forma que está, o item poderia ser renomeado para: "sobre minha relação com as regras da instituição e a gestão". " |
|          | II - QUANTO À INFRAESTRUTURA                | Algumas questões poderiam ter sido aglutinadas em formato de quadro. Ficou muito extenso, de forma desnecessária. Novamente destaco a discrepância entre o número de questões do eixo I e do eixo II. Parece que a infraestrutura é mais importante do que o conhecimento e reconhecimento do fazer dos técnicos.   |
|          | III - QUANTO À FURG                         | Esse eixo poderia ser dividido em mais parte. Está meio bagunçado. Tem questões que deveriam abrir aba de comentários específicos, para o respondente poder explicar sua resposta. Ainda, há muitas perguntas sobre ações", e poucas sobre as "políticas"... Isso pode dizer que não houve debate sobre as políticas, ou que as ações estão sendo implantadas sem a expectativa de que o corpo universitário conheça as políticas. Qualquer uma das situações é ruim."  |



|            |                              |  |
|------------|------------------------------|--|
| <b>TAE</b> | II - QUANTO À INFRAESTRUTURA | <p>Maior gestão das empresas terceirizadas para garantir maior qualidade na limpeza dos espaços. Muitos demoram para serem limpos, excesso de acúmulo de pó e sujeira.</p> <p>Dificuldade na compra de materiais e equipamentos para as aulas de laboratório.</p> <p>Sistema de internet com problemas, assim como a questão do fornecimento de energia.</p> <p>Existe as ciclovias, no entanto, é frequente verificar que as pessoas não utilizam esse recurso. Caberia uma atuação dos guardas de orientarem as pessoas para usarem a ciclovia para não por em risco a segurança das pessoas.</p> <p>Controle mais efetivo de quem entra na FURG com caminhões ou veículos de grande porte para evitar transtornos como danos ao patrimônio.</p> <p>Melhorar a iluminação do campus.</p> <p>Melhorar o escoamento de água dos estacionamentos. Quando chove muito o estacionamento do ICHI fica intransitável.</p> |
|            | III - QUANTO À FURG          | <p>Sinto falta de ter uma ampla comunicação sobre os pontos positivos e as melhorias apontadas pela pesquisa e, o planejamento com metas, prazos e status semestrais do andamento das melhorias.</p> <p>Acredito que as condições de segurança no campus estão melhores.</p> <p>Acredito que os gestores teriam que atuar de forma assertiva junto as suas equipes para que o clima organizacional melhorasse, bem como o comprometimento com as atividades e com o atendimento aos clientes", alunos, servidores e a sociedade em geral."</p>   |

## 9.4. Resultados do Seminário Interno de Avaliação - 2018

### Instituto de Ciências Humanas e da Informação (ICHI)

#### *CONSIDERAÇÕES SOBRE OS ASPECTOS POSITIVOS DA UNIDADE:*

- De modo geral, as instalações disponíveis nos prédios do Instituto foram consideradas adequadas, com ressalva pela pronta conclusão da obra e o pleno acesso a suas instalações; o nível de satisfação em relação ao ambiente de trabalho foi considerado bom. Potencialidade do ICHI para humanizar a Instituição.

#### *CONSIDERAÇÕES SOBRE OS ASPECTOS A MELHORAR NA UNIDADE:*

- Aprimorar o fluxo e acesso das informações e trâmites dos processos e atividades desenvolvidas, além de normatizar as rotinas e procedimentos diários na/da Unidade.
- Publicização das atividades de Ensino, Pesquisa, Extensão e Cultura da Unidade, além de disponibilizar condições para aquisição de conhecimento prático na sua área;
- Melhorar as condições de acessibilidade nos prédios do Instituto;
- Revisar e atualizar os QSLs dos cursos visando a ampliação da oferta de disciplinas de línguas estrangeiras;
- Ampliação do número de cursos de Pós-Graduação oferecidos pelo Instituto, juntamente com a estrutura necessária;
- Ampliar o atendimento de psicologia a comunidade universitária;
- Adequação dos laboratórios e ambientes de ensino com relação à estrutura, aos equipamentos, aos serviços e às normas de segurança;
- Buscar junto ao setor competente melhorar qualidade e disponibilidade da Internet nas instalações do Instituto;
- Conscientizar os servidores quanto ao comprometimento e envolvimento em relação a suas atividades e com a Unidade Acadêmica.
- Há uma indicação de melhoria das competências pedagógicas dos docentes.

## **10 Ações Realizadas de 2019 a 2023 vinculadas ao PDI (2019-2023)**

---

Na FURG a avaliação e planejamento são processos contínuos, permanentes e indissociáveis, desse modo, seu Programa Institucional de Avaliação e Planejamento (PIAP) se estrutura atualmente em um conjunto de atividades que são realizadas dentro de um ciclo de 5 anos e, que possui uma defasagem temporal de 1 ano com o início do PDI para que o processo de Autoavaliação Institucional seja analisado, debatido pela Universidade e culmine na definição de um novo PDI.

Em 2018 com a execução da pesquisa de Autoavaliação com a comunidade acadêmica foram identificadas diversas fragilidades institucionais. Durante os anos de 2019 a 2023 a Universidade realizou diferentes ações a fim de mitigá-las. Contudo, em 2020 e 2021, a realização de ações sofreu um grande impacto devido à pandemia da COVID-19.

Todos os anos as unidades acadêmicas e administrativas elaboram seus planos de ação e devem, ao final do período, fazer a avaliação final frente às metas e ações propostas: o que realmente se conseguiu atingir e o que precisará ser retomado no ano seguinte.

A partir das ações relatadas e de outras que a Coordenação do Curso e NDE identificaram, destaca-se as que tentaram resolver ou amenizar as fragilidades apontadas pela comunidade universitária, associadas ao curso em questão, durante a Autoavaliação Institucional de 2018.

A **Figura 6**, demonstra que neste Relatório Gerencial 2024, referente ao ano de 2023, foram acrescentadas as ações que envolvem o curso no ano de 2023 e que compreendem o PDI 2019-2023.

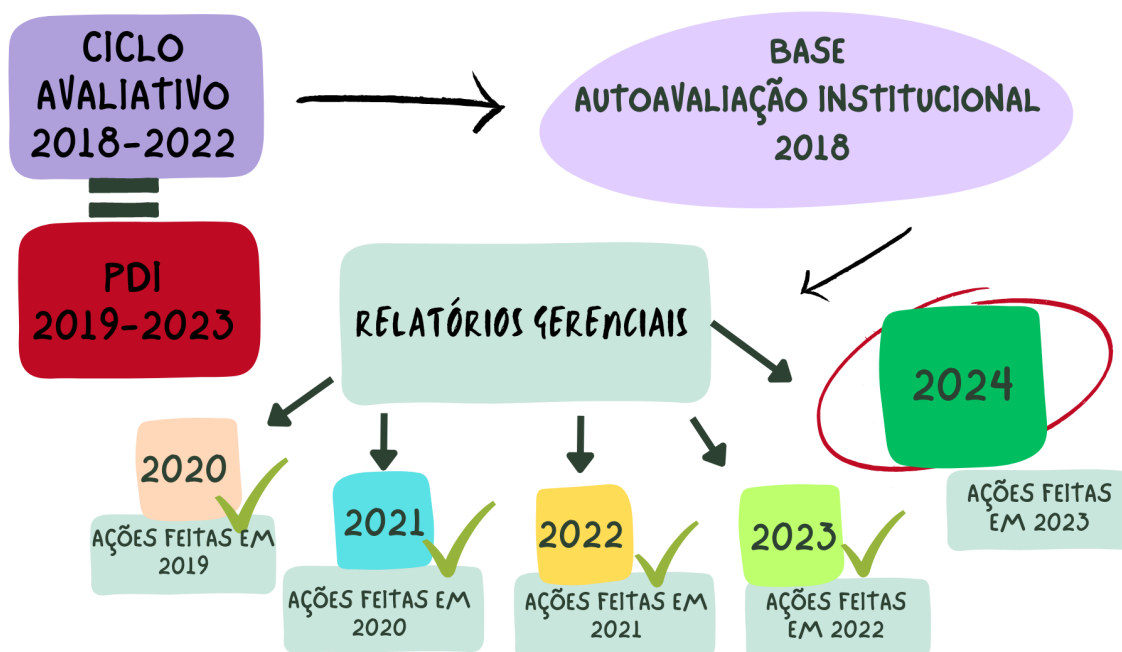


Figura 6 - Relatórios Gerenciais - PDI 2019-2023

Como fragilidades foram consideradas (os):

- As questões que ficaram com a média próxima ou abaixo de **3** nas respostas dos discentes e docentes do curso ou nas respostas dos técnico-administrativos em educação da unidade, desde que o somatório dos percentuais de respostas “Não existe” e “Sem condições de opinar” não tenha ultrapassado 70%.
- As questões que tiveram percentuais de respostas “Não existe” acima de 50% foram consideradas fragilidades.
- As questões que receberam respostas com média entre **3** e **4** no curso, mas que comparativamente com a FURG ou a Unidade esteja inferior a uma das duas, foram também consideradas fragilidades, desde que o somatório dos percentuais de respostas “Não existe” e “Sem condições de opinar” não tenha ultrapassado 70%.
- Os pontos negativos indicados nas questões abertas do questionário dos discentes, docentes e técnico-administrativos em educação e no Seminário Interno de Avaliação da unidade.

Para melhor associação com as ações realizadas, as fragilidades foram agrupadas por temas.

## 10.1. Ações realizadas de 2019 a 2023 x Fragilidades identificadas na Autoavaliação Institucional 2018

### GEOGRAFIA - BACHARELADO

| <b>TEMA: ATIVIDADES DE ENSINO</b>                                     |   |                                       |                                   |   |
|---|---|---------------------------------------|-----------------------------------|---|
| <b>FRAGILIDADES IDENTIFICADAS NA AUTOAVALIAÇÃO INSTITUCIONAL 2018</b> | <b>QUESTIONÁRIOS DISCENTES</b>  | <b>QUESTIONÁRIOS DOCENTES</b>         | <b>QUESTIONÁRIOS TAEs</b>         | <b>SEMINÁRIO DE AUTOAVALIAÇÃO DO ICHI</b>   |
|   | -   | Questões 34, 35 e 45                  | -                                 | - Revisar e atualizar os QSLs dos cursos visando a ampliação da oferta de disciplinas de línguas estrangeiras.<br><br>- Há uma indicação de melhoria das competências pedagógicas dos docentes. |
|   | <b>AVALIAÇÃO QUALITATIVA DISCENTES</b>  | <b>AVALIAÇÃO QUALITATIVA DOCENTES</b> | <b>AVALIAÇÃO QUALITATIVA TAEs</b> |   |
|   | -   | -                                     | -                                 |   |
| <b>AÇÕES REALIZADAS EM 2019</b>                                       | <p>- Foram feitas reuniões com NDEs ou coordenadores dos cursos de graduação que fizeram alterações curriculares a fim de orientar a necessidade de flexibilização os currículos com o objetivo de diminuir a retenção e a evasão dos alunos; Em 2019 as principais alterações nos Cursos foram: mudança período de ingresso, retirada de pré-requisitos de disciplinas, troca de localização no semestre de disciplinas e criação de disciplinas novas tanto obrigatórias quanto disciplinas optativas;</p> <p>- Construção de um Programa de Mediação para atendimento de situações pedagógicas e relacionais que impedem o ensino e a aprendizagem. DIPED junto com a PRAE e PROGEP mediu uma série de conflitos envolvendo professores e estudantes;</p> <p>- Realização do Fórum das Engenharias, Exatas e Tecnológicas tendo como tema as discussões sobre evasão e retenção e as novas Diretrizes Curriculares para os Cursos de Engenharia;</p> <p>- Implementação do Projeto Piloto - Espaços de Aprendizagem Colaborativa - que tem como objetivo subsidiar ações de aprendizagem em espaços de convivência no qual estudantes, monitores e professores trocam experiências. O Projeto envolve três unidades acadêmicas: C3, IMEF e EE. Nesses espaços, os estudantes com dificuldades de aprendizagem podem encontrar apoio necessário para ressignificar aprendizagens a partir de linguagens diferentes daquelas utilizadas em sala de aula. Os EACs, também têm se configurado em um potente elemento motivador para a permanência nos cursos, estimulando a parceria entre estudantes e docentes na busca pela melhoria na qualidade do ensino e da aprendizagem;</p> <p>- Manutenção do Grupo Pangea através de encontros mensais nos quais as coordenações e NDEs dos cursos de Licenciatura tem a possibilidade de problematizar a formação inicial e continuada de professores da Educação Básica;</p> |                                       |                                   |   |

|   |  |
|---|--|
|   | <ul style="list-style-type: none"> <li>- Com relação à Política de bolsa, em 2019 foram distribuídas 100 bolsas de monitoria e 30 bolsas de ensino, todas atendendo o critério de atender pedagogicamente os estudantes evitando a reprovação e a evasão. As disciplinas contempladas com bolsa são aquelas que historicamente apresentam maior grau de dificuldade aos estudantes;</li> <li>- Com relação às solicitações de ônibus para as saídas de campo/visita técnica para as disciplinas que são ministradas durante todo o ano de 2019, tivemos muitas solicitações, mas devido às restrições orçamentárias não conseguimos atender a todas as solicitações, mas estamos atendendo até o momento já 80% das solicitações;</li> <li>- Foi realizado o curso de capacitação/formação para o uso de Conferência web (MConf): estrutura física e tecnológica, criação e gerenciamento de salas virtuais e reuniões online foi ofertado de 23 a 27/09 na SEaD, com adesão de 20 unidades da FURG;</li> <li>- Os estudantes EaD participaram da Mostra de Produção Universitária nos Polos, como Ouvintes e Organizadores das ações locais e, também como bolsistas do PIBID no curso de Ciências EaD.</li> </ul>  |
| <b>AÇÕES<br/>REALIZADAS<br/>EM 2020</b> | <ul style="list-style-type: none"> <li>- Foram aprovadas as normas de Criação de Curso de Graduação (Deliberação 043/2020 do COEPEA) e de Alteração Curricular (Deliberação 044/2020 do COEPEA). Além das normas, foram aprovadas pela PROGRAD as Instruções Normativas correspondentes.</li> <li>- Foi finalizado o processo de emissão de documentos diretamente pelo sistema acadêmico e enviado via online para o solicitante, com chave de autenticidade, como: Atestado de Frequência, Atestado de Conclusão de Curso, Atestado de Provável Formando e Declaração de Cancelamento de Matrícula.</li> <li>- Foi instituído o Edital de Tutores de Coordenação.</li> </ul>   |
| <b>AÇÕES<br/>REALIZADAS<br/>EM 2021</b> | <ul style="list-style-type: none"> <li>- Foi elaborado o Programa de Enfrentamento à Evasão e Retenção de estudantes de graduação. A comissão estudou a evasão e a retenção nos Cursos de graduação e elaborou um questionário online que foi aplicado nos meses de julho a agosto de 2021 aos estudantes que se evadiram entre os anos de 2014 a 2019 a fim de verificar os principais motivos de sua saída da Universidade. A comissão está na fase de conclusão da análise dos dados dos respondentes, para posterior apresentação e discussão com as Unidades Acadêmicas, a fim de subsidiar a construção da política.</li> <li>- Foi ofertado pela PRAE Curso de Estudos Extracurriculares para Estudantes de Graduação sendo disponibilizados para realização no sistema 5 módulos do Curso de Estudos Extracurriculares para Estudantes de Graduação. Todos os estudantes inscritos no curso foram atendidos. Foram emitidos 225 certificados do curso e 463 estudantes já acessaram a plataforma.</li> <li>- Todos os estudantes ingressantes pelo Processo Seletivo Específico Indígena e Quilombola tiveram acompanhamento pedagógico de forma sistemática e todos os estudantes deferidos em acompanhamento pedagógico durante o período emergencial foram acompanhados de forma remota e receberam atendimentos por meio de plataformas de interação on-line, sempre que necessário. Esta atividade é desenvolvida em parceria da Coordenação de Apoio e Acompanhamento Pedagógico do Estudante - CAAPE e com a Coordenação de Bem Viver Universitário que possui uma pedagoga que vem participando ativamente no acompanhamento dos estudantes, principalmente aos ingressantes na moradia estudantil.</li> </ul> |

|  |   |
|--|---|
| <p style="text-align: center;"><b>AÇÕES<br/>REALIZADAS<br/>EM 2022</b></p> | <ul style="list-style-type: none"> <li>- Foi aprovada no COEPEA a Resolução 79/2022, instituída no dia 23 de setembro de 2022, que dispõe sobre a constituição de Comissão Especial para coordenar o processo de Avaliação das Alterações Curriculares para a Curricularização da Extensão dos cursos de graduação da FURG, que mudarão seus Projetos Pedagógicos para inserir a extensão curricular como componente obrigatório, com no mínimo 10% da sua carga horária total, bem como a INSTRUÇÃO NORMATIVA CONJUNTA PROEXC/PROGRAD/FURG No 1, DE 8 DE ABRIL DE 2022.</li> <li>- Foram realizadas reuniões do PANGEA e nos NDEs dos cursos de licenciatura para orientar acerca da curricularização da extensão e sobre as alterações curriculares com base na Política de Formação da FURG. Realizou-se em junho de 2022 o Fórum das Licenciaturas voltado ao tema das políticas curriculares e o impacto na formação de professores. O site Profissão Professor foi continuamente atualizado.</li> <li>- A DIADG/PROGRAD em parceria com CFC/ PROGEP e, posteriormente com a DIPED/PROGRAD, planejou, elaborou e executou a formação sobre alterações curriculares dentro da Pedagogia Universitária (junho de 2022) para coordenações de cursos, docentes, direções e secretarias de unidades.</li> <li>- Apoio Pedagógico aos Estudantes da EaD através do Curso de Estudos Extracurriculares para Estudantes de Graduação é disponibilizado para todos os estudantes (presencial e EAD) e divulgado junto a eles.</li> <li>- Ampliação da oferta de Oficinas pelo Programa de Acompanhamento e Apoio ao Estudante, foram realizadas durante o ano 2022 em Rio Grande: <ul style="list-style-type: none"> <li>11 Oficinas Gestão do Tempo e Planejamento de Estudos;</li> <li>33 Atividades de Inserção Universitária;</li> <li>02 Oficinas de Preparação para a Acolhida Cidadã;</li> <li>01 Oficina Plataforma Digital Google Meet;</li> </ul> </li> <li>- Para a consolidação do Programa de Apoio e Acompanhamento Pedagógico do Estudante, seja de forma presencial ou através do Sistemas FURG, todos os estudantes que recebem auxílios da assistência estudantil foram acompanhados do ponto de vista pedagógico no ano de 2022, sendo que os estudantes ingressantes na moradia estudantil recebem uma acolhida na unidade administrativa para familiarização com a equipe multiprofissional e são recebidos pela Pedagoga da CBVU que fará seu acompanhamento mais de perto e pela Pró-reitora de assuntos Estudantis para as boas vindas.</li> <li>- Foram criadas duas disciplinas voltadas exclusivamente para trabalho de campo, a saber: Trabalho de Campo Integrado em Geografia I, no segundo período e Trabalho de Campo Integrado em Geografia II, no quarto período. Estas disciplinas foram criadas nos anos iniciais do curso visando aproximar os discentes dos conteúdos mais específicos da Geografia e assim diminuir a evasão nos primeiros períodos do curso.</li> <li>-Retomada das atividades práticas do Centro de Agroecologia como complemento das disciplinas das disciplinas da Geografia Agrária e Planejamento Agrário e atividades de extensão.</li> </ul> |
| <p style="text-align: center;"><b>AÇÕES<br/>REALIZADAS<br/>EM 2023</b></p> | <ul style="list-style-type: none"> <li>-Os cursos do ICHI tem ofertado todas as vagas ociosas em pelo menos um dos dois editais que são publicados ao longo do ano. Adicionalmente, há um processo de aprendizagem na configuração dos critérios de seleção.</li> <li>-Foi incentivado a utilização de ferramentas e sistemas da informação e da comunicação (TIC) para o desenvolvimento de atividades de ensino. No período pós pandemia ainda observa-se o uso do AVA e de outras plataformas digitais, principalmente como apoio ao ensino presencial.O período pandêmico foi de profunda aprendizagem, sendo que o uso das tecnologias foi um dos itens que começamos a utilizar e</li> </ul>  |

mantivemos ao longo do tempo. O AVA tem sido usado como ferramenta de apoio aos processos de aprendizagem presencial.

-Aprovou-se com êxito toda curricularização da extensão e estão apoiando as iniciativas dos docentes e TAEs. Todos os cursos de graduação do ICHI reformularam seus currículos a fim de abranger a extensão universitária e contemplar temas contemporâneos.

-O CFOP realizou 5 Lives voltadas para a formação docente no ensino superior com as seguintes temáticas que foram mapeadas através de pesquisa com os docentes via formulário eletrônico. 1- Evasão e Retenção. 2- Inteligência Artificial e os impactos no ensino superior 3- PAENE - dialogando sobre autismo. 4- Encontro Pedagógico NEPE e GEALI. 5- A pesca artesanal: um olhar das mulheres pescadoras. Todas as lives tiveram uma média de 80 a 100 visualizações no canal do CFOP no youtube. Realizou-se ainda, um Encontro com os estudantes dos cursos de licenciatura que estavam ingressando no estágio curricular obrigatório para apresentar o LEPD como suporte nas atividades do estágio. Nesse encontro houve uma média de 40 estudantes. O CFOP também desenvolveu seu primeiro Seminário, integrando o PIBID e RP, GEALI, NEPE e CEAMECIM. Na ocasião houve a palestra sobre Prática na Educação Básica e um Projeto da FURG que atua na educação básica. Além disso, ocorreram os relatos de experiência na docência pelos acadêmicos contando com a apresentação de 18 trabalhos. A publicação dos anais do evento será realizada no mês de fevereiro de 2024.



| <b>TEMA: GESTÃO INSTITUCIONAL</b>                                     |   |  |   |   |
|---|---|--|---|---|
| <b>FRAGILIDADES IDENTIFICADAS NA AUTOAVALIAÇÃO INSTITUCIONAL 2018</b> | <b>QUESTIONÁRIOS DISCENTES</b>  | <b>QUESTIONÁRIOS DOCENTES</b>  | <b>QUESTIONÁRIOS TAEs</b>   | <b>SEMINÁRIO DE AUTOAVALIAÇÃO DO ICHI</b>   |
|   | Questões 68, 69, 70 e 71  | Questões 13, 14, 17, 32, 71, 73 e 75   | Questões 15, 35, 40, 50, 51, 52 e 59  | - Buscar junto ao setor competente melhorar qualidade e disponibilidade da Internet nas instalações do Instituto. |
|   | <b>AVALIAÇÃO QUALITATIVA DISCENTES</b>  | <b>AVALIAÇÃO QUALITATIVA DOCENTES</b>  | <b>AVALIAÇÃO QUALITATIVA TAEs</b>   |   |
|   | - Sugestão uma maior disponibilidade de tomadas, dentro do CC e nos redários presentes no Campus Carreiros; | - A faxineira deixa sacos de lixo cheios de lixo atirados no meio do caminho por onde circulam as pessoas e nada é feito com relação a isso. | - Fornecimento de energia;<br><br>- Falta luz com uma frequência absurda, que impede o trabalho contínuo das máquinas, mas mesmo assim não é instalado um serviço de gerador de energia elétrica;<br><br>- Maior gestão das empresas terceirizadas para garantir maior qualidade na limpeza dos espaços. Muitos demoram para serem limpos, excesso de acúmulo de pó e sujeira;<br><br>- Dificuldade na compra de materiais e equipamentos para as aulas de laboratório;<br><br>- Sistema de internet com problemas; |   |

**AÇÕES  
REALIZADAS  
EM 2019**

- Instalação, pela CGA/PROINFRA, de placas/cartazes informativos sobre "Coleta Seletiva Solidária" próximo às lixeiras em todos os campi, orientando sobre o correto descarte de resíduos; A partir de iniciativa da FURG teve início a reciclagem de poliestireno (isopor) gerado na Universidade, possibilitando ser estendida ao município do Rio Grande; Não tem sido evidenciado remanejamento de motorista/caminhão, sendo atendidas de maneira satisfatória as demandas planejadas para a coleta de resíduos recicláveis. A manutenção das lixeiras e contentores foi realizada conforme avaliação e disponibilidade de equipe técnica. Foi realizado no segundo semestre de 2019 um Registro de Preços para aquisição de novas lixeiras e contentores. Portanto, já foi empenhado e está aguardando a entrega por parte do fornecedor. Não houve aula inaugural na acolhida cidadã, porém houve uma atividade em junho/2019 no Centro de Convivência, como parte da programação da 1ª Semana do Meio Ambiente e Sustentabilidade (SeMeiA), em parceria entre CGA/SIGA/IO (organizadores do evento), que orientou a comunidade acadêmica sobre a correta segregação dos resíduos, enfatizando a importância socioambiental relacionada à Coleta Seletiva.

- As ações realizadas pelo Sistema de Gestão Ambiental (SGA-FURG), foram: 1. Pesquisa em relação ao gerenciamento de resíduos e meio ambiente estão sendo desenvolvidas semanalmente ao longo do 2º semestre com o auxílio de 2 discentes do curso de Gestão Ambiental, vinculados ao SIGA. 2. 2 discentes vinculados a CGA, desempenhando entre outras atividades, as voltadas ao gerenciamento de resíduos da instituição. 3. Capacitação de servidores técnicos de laboratório na segregação de resíduos, Curso de Gerenciamento de Resíduos Perigosos. 4. Remoção de Pinus elliottii, está em andamento, em conformidade com a Condicionante Licença de Operação do Campus Rio Grande. 5. Mapeamento das ações de bosques. 6. Remoção do pinus de pequeno porte são executadas continuamente pelo serviço de jardinagem. 7. Plantio de espécies nativas conforme projeto de arborização. 8. Obras da destinação de efluentes do Campus Rio Grande, unidade Carreiros, foi iniciada em outubro de 2019. 9. Considerar em 100% dos projetos conceitos de eficiência ambiental. 10. Capacitar a empresa contratada para limpeza, com relação ao gerenciamento de resíduos.

- Visando ampliar os acordos, prioritariamente em países e continentes com os quais a FURG ainda não tem convênios e que sejam referência internacional nas áreas de atuação dos programas de pós-graduação congêneres, foram assinados 26 acordos de cooperação internacional com instituições de diversos países: República Checa, Portugal, Colômbia, Itália, Espanha, França, África do Sul, Argentina, Alemanha, Peru, Uruguai.

- Apoio da PRAE para a realização do 3º Caminho dos Ventos e do Evento da Robótica.

- Apoio a realização do encontro do pré-ENCE (Encontro Nacional de Casas dos Estudantes) e apoio à participação dos estudantes no Encontro Regional de Casas de Estudantes Sul/Sudeste e no Encontro Nacional de Casas de Estudantes.

- Participação dos estudantes e equipe da PRAE no II Encontro Nacional de Estudantes Quilombolas, na UFPEL entre os dias 11 e 13 de outubro de 2019.

- Participação de representantes do coletivo de estudantes quilombolas no 5º Encontro de Comunidades Quilombolas do PAMPA e 1º Encontro de Comunidades Tradicionais do PAMPA entre os dias 29 e 30 de novembro, em Santana do Livramento.

- Apoio à participação dos estudantes indígenas no VII Encontro Nacional de Estudantes Indígenas (ENEI) na Universidade Federal do Rio Grande do Sul (UFRGS), em Porto Alegre, RS.

- No que diz respeito à participação dos estudantes em eventos esportivos, que reúnem graduandos de várias Instituições, destaca-se as Associações Atléticas Acadêmicas organizadas na FURG. Essas contaram com apoio logístico e financeiro da Instituição para garantir que as delegações pudessem se fazer presentes em competições que incluem Futebol, Handebol, Vôlei, Futvolei, Rugby, entre outros esportes.
- Estímulo à participação de estudantes indígenas e quilombolas nos espaços de representação a PRAE busca sempre dialogar e construir junto aos coletivos. Para tanto, em 2019, os estudantes indígenas estiveram presentes na ida de integrantes da COPERSE e da PRAE ao município de Irai/RS, Aldeia Goj Vesó, para escolha dos cursos pelas lideranças indígenas, juntamente com os estudantes, e discussão acerca das políticas afirmativas.
- Apoio a realização da 3º Copa Augusto Opê com futebol feminino e masculino. A copa foi organizada pelo Coletivo de Estudantes Indígenas.
- Apoio à ida das estudantes indígenas na 1ª Marcha das Mulheres Indígenas em Brasília, entre os dias 11 e 14 de agosto de 2019.
- Participação no II Encontro Nacional de Estudantes Quilombolas realizado em Pelotas.
- Processo de formação dos bolsistas dos estudantes indígenas e quilombolas junto aos docentes responsáveis em cada curso e acompanhamento pedagógico individual dos bolsistas e estudantes pela PRAE; atendimentos realizados a estudantes e bolsistas.
- Curso de Gerenciamento de Resíduos Perigosos foi realizado em outubro/2019, ofertado aos servidores que desempenham atividades envolvendo a geração de resíduos dessa tipologia entre suas atribuições.
- Foi inaugurada a CEU IV no início de 2019 com toda infraestrutura física, móveis e equipamentos.
- Foram desocupadas e entregues às CEU Indígena I e CEU Saúde que eram alugadas.
- Possuímos atualmente em Rio Grande quatro CEUs próprias, mais uma parte do Hotel de Trânsito, além de 2 casas locadas.
- Foram realizadas reuniões para revisão das IN da Alimentação (Restaurante Universitário), do Transporte (passes escolares) e da Moradia (Casa do estudante.2. Foram feitas melhorias em algumas funcionalidades do Sistema "Assistência Estudantil"3. Durante o processo de análise social para ingresso no Subprograma de Assistência Básica - SAB, passou-se a utilizar tabela que define o índice de vulnerabilidade do estudante, com base em critérios que entrecruzam aspectos do contexto social da família com a renda per capita.
- Houve a contratação de profissionais para trabalharem no processo de Inclusão, através de edital próprio, o que qualificou o processo de inclusão dos estudantes no Subprograma de Assistência Básica-SAB.5.
- Com o auxílio do NTI foi qualificado o processo de pagamento dos benefícios do SAB, via Sistemas – FURG. 6. Foi realizado o Curso de Formação Pedagógica, que teve como foco padronização dos pareceres e encaminhamentos referentes ao SAB. 7. A Instrução Normativa que versa sobre o processo de análise socioeconômica do SAB foi finalizada e publicada.
- Com relação à política de bolsas de monitoria e de ensino, é importante destacar a qualificação dos processos de análise das propostas de trabalho inscritas. Em 2019 foram distribuídas 100 bolsas de monitoria e 30 bolsas de ensino, todas atendendo o critério de atender pedagogicamente os estudantes evitando a reprovação e a evasão. As disciplinas contempladas com bolsa são aquelas que historicamente apresentam maior grau de dificuldade aos estudantes.

|  |  |
|--|--|
|  | <p>- Construção de um Programa de Mediação para atendimento de situações pedagógicas e relacionais que impedem o ensino e a aprendizagem. DIPED junto com a PRAE e PROGEP mediu uma série de conflitos envolvendo professores e estudantes. Há na PROGRAD/DIPED um formulário que são descritas as situações de conflito e os encaminhamentos acordados entre as partes. Os encaminhamentos variaram desde acompanhamento pedagógico junto aos docentes, reuniões com grupos de professores em que foram debatidas questões relativas ao fazer pedagógico; reuniões com grupos de estudantes, retomando o papel do estudante no aprender e ensinar; orientação junto à direção da unidade acadêmica para viabilizar processo de apuração de fatos; e, ainda, acompanhamento no setor de saúde da universidade. Em relação aos anos anteriores o número de atendimentos cresceu e se diversificou, no entanto, a ação da DIPED, com a PRAE e a PROGEP, facilitou os encaminhamentos e deu respaldo para que ações de retomada das relações pudessem ser efetivadas.</p> <p>- Em 2019, os estudantes indígenas estiveram presentes na ida de integrantes da COPERSE e da PRAE ao município de Iraí/RS, Aldeia Goj Vesó, para escolha dos cursos pelas lideranças indígenas, juntamente com os estudantes, e discussão acerca das políticas afirmativas.</p> <p>- Os estudantes quilombolas participaram da reunião com as lideranças quilombolas para escolha dos cursos que fazem parte do Processo Seletivo Específico 2020.</p> <p>- Ainda buscando fortalecer a participação estudantil foi realizada formação para os bolsistas dos estudantes indígenas e quilombolas, juntamente com os estudantes acompanhados.</p> <p>- As ações realizadas pelo Sistema de Gestão Ambiental (SGA-FURG), foram: 1. Pesquisa em relação ao gerenciamento de resíduos e meio ambiente estão sendo desenvolvidas semanalmente ao longo do 2º semestre com o auxílio de 2 discentes do curso de Gestão Ambiental, vinculados ao SIGA. 2. 2 discentes vinculados a CGA, desempenhando entre outras atividades, as voltadas ao gerenciamento de resíduos da instituição. 3. Capacitação de servidores técnicos de laboratório na segregação de resíduos, Curso de Gerenciamento de Resíduos Perigosos. 4. Remoção de Pinus elliottii, está em andamento, em conformidade com a Condicionante Licença de Operação do Campus Rio Grande. 5. Mapeamento das ações de bosques. 6. Remoção do pinus de pequeno porte são executadas continuamente pelo serviço de jardinagem. 7. Plantio de espécies nativas conforme projeto de arborização. 8. Obras da destinação de efluentes do Campus Rio Grande, unidade Carreiros, foi iniciada em outubro de 2019. 9. Considerar em 100% dos projetos conceitos de eficiência ambiental. 10. Capacitar a empresa contratada para limpeza, com relação ao gerenciamento de resíduos.</p> <p>- Curso de Gerenciamento de Resíduos Perigosos foi realizado em outubro/2019, ofertado aos servidores que desempenham atividades envolvendo a geração de resíduos dessa tipologia entre suas atribuições, com transmissão via webconferência para o <u>Polo Universitário</u> de Santo Antônio da Patrulha.</p> <p>- Com relação à política de bolsas de monitoria e de ensino, é importante destacar a qualificação dos processos de análise das propostas de trabalho inscritas. Em 2019 foram distribuídas 100 bolsas de monitoria e 30 bolsas de ensino, todas atendendo o critério de atender pedagogicamente os estudantes evitando a reprovação e a evasão. As disciplinas contempladas com bolsa são aquelas que historicamente apresentam maior grau de dificuldade aos estudantes.</p> |
| <p><b>AÇÕES<br/>REALIZADAS<br/>EM 2020</b></p> | <p>- A Ouvidoria, em 2020, participou de ações que contribuíram para dar maior visibilidade aos seus serviços e ampliar a divulgação desses. Primeiramente, em relação aos relatórios, além dos divulgados na página da Ouvidoria, às informações da Ouvidoria constam no Relatório de Avaliação Institucional, assim como, no Relato Integrado da FURG, sendo, também, encaminhados relatórios específicos de transparência para o Gabinete da Reitora. Houve, também, a instituição da Ouvidoria como a Unidade de Gestão de Integridade que contribuiu para a divulgação da Ouvidoria e das instâncias de integridade da FURG, culminando em ações como a divulgação da campanha "Valores do Serviço Público",</p>  |

|  |   |
|--|---|
|  | <p>coordenado pela Controladoria-Geral da União, na qual a FURG contou com 171 respostas, contendo três valores considerados importantes para o serviço público federal, conforme divulgação por meio dos sistemas da FURG e de e-mails institucionais. Em relação à página da Ouvidoria, esta foi adequada à identidade visual da FURG.</p> <p>- O Sistema de emissão de autorização para aquisição de produtos químicos controlados pela PF a partir do Certificado de Licenciamento da FURG foi implementado pelo NTI e está em uso pelos pesquisadores da FURG.</p> <p>- Plano de Integridade da FURG foi aprovado.</p>   |
| <p><b>AÇÕES<br/>REALIZADAS<br/>EM 2021</b></p> | <p>- Implementação do Programa Institucional de Avaliação e Planejamento: em março foi aprovado o Programa Institucional de Avaliação e Planejamento. Logo após, foi criado o GT Autoavaliação que adotou como procedimento reuniões com os gestores das unidades, foram 13 reuniões, nas quais foi feita a explicação do funcionamento da pesquisa de Autoavaliação. Aguardou-se então o retorno das contribuições das unidades sobre temas pertinentes a serem questionados à comunidade universitária. O GT se dividiu em subgrupos, que analisaram os diferentes materiais. Foi feito o encaminhamento ao pleno da CPA de uma primeira proposta de instrumento.</p> <p>- Criação de perfil da FURG no Instagram.</p> <p>- Buscou-se ampliar a participação de graduandos em mobilidade no exterior. Os desafios trazidos pela pandemia de covid-19 fizeram tamanho impacto nas atividades de mobilidade acadêmica. Diante disso, a mobilidade virtual foi uma oportunidade de internacionalização em casa que permitiu que estudantes cursassem disciplinas ou realizem cursos online de maneira concomitante aos seus estudos na FURG. A opção encontrada no lugar da mobilidade comum serviu para oportunizar contato com outras culturas, idiomas e formas de pensar e aprender, sem alterar seu vínculo com a FURG. Os estudantes da FURG procuraram essa mobilidade para complementar os seus estudos.</p> <p>- Foram ofertadas pela PRAE as oficinas: Vem Acolher a Gente (2 ofertas), Ações Afirmativas (no MPU), Gestão do Tempo e Planejamento de Estudos (5 ofertas) e “As plataformas digitais para reuniões online como espaços de relações e interações cotidianas” (EDEA e Acolhida Cidadã) (2 ofertas). Além de 25 palestras de Inserção Universitária na Acolhida Cidadã.</p> <p>- A PRAE buscou apoiar atividades voltadas à promoção do respeito, da empatia e da valorização das diferenças e da diversidade cultural, sexual e de crenças espirituais, política, étnica, de gênero, de orientação. As ações realizadas foram: apoio para os estudantes indígenas participarem de duas atividades de: 1) Levante pela Terra, em 25 de agosto de 2021 em Brasília-DF e 2) Segunda Marcha das Mulheres Indígenas, no período de 07 a 12 de setembro de 2021, em Brasília-DF. Apoio a estudantes quilombolas participarem das atividades: 1) Os Desafios do Acesso e Permanência Material e Simbólica dos Quilombolas no Ensino superior, em 15 de julho de 2021 em Brasília-DF e 2) 1º Fórum Nacional de Educação Superior Indígena e Quilombola- FNESIQ no período de 04 a 08 de outubro de 2021, em Brasília-DF, em parceria com as universidades da região sul. Além disso, no que se refere ao respeito à diversidade cultural, foi proporcionado para os moradores das CEUs atividades via RU. Primeiro o "Comida de mãe" (dia das mães), com um concurso para celebrar a data. Os moradores das CEUs podiam enviar receitas que lembrassem o aconchego de casa e o prato escolhido em votação foi servido no Dia das Mães. Posteriormente, em junho foi criado o "Correio no dia dos namorados" que culminou em um jantar especial, visando promover a interação entre os estudantes, respeitando as diversidades sexuais, de gênero e de orientação sexual. Houve também a participação na organização do Março Lilás com diversas atividades, virtual, ao público. A DAE promoveu a ida dos estudantes moradores da CEU na Capilha com fornecimento de lanches para piquenique. Também foram promovidos o "Bem-vinda Primavera-RU" (com fornecimento de saladas de frutas e mudas) e a Acolhida aos novos deferidos no Edital 25/2021 para na CEU, de forma virtual. Foi proposta a realização da Trilha Multicultura de forma virtual, mas devido à grande demanda do setor de arte e cultura e também da Secretaria de Comunicação não foi possível executar. No ano de 2021 não foi proposta atividade do HeForShe.</p> |

|   |   |
|---|---|
|   | <p>- No primeiro semestre de 2021 foi realizada a Acolhida Cidadã - Edição Virtual - 1º semestre letivo de 2021. Foram homologados 46 projetos (dados do sinse). Esses somaram mais de 300 ações ao longo das duas primeiras semanas letivas do primeiro semestre de 2021. No segundo semestre de 2021, a Acolhida Cidadã contou com 9 projetos e mais de 30 ações. O site da Acolhida Cidadã foi atualizado com novas informações, e a programação da Acolhida Cidadã foi acessada pelos estudantes diretamente no site. Houve também a Publicação dos Anais da Acolhida Cidadã 2019.</p> <p>- A PRAE buscou qualificar as atividades de sensibilização da comunidade universitária sobre as ações afirmativas. Todos os bolsistas, tanto dos estudantes com necessidades específicas (do PAENE: SAP: 2 SVP: 3 SLS: 4 RG: 57), quanto de apoio pedagógico indígena e quilombola, participaram de formações periódicas. As formações nesse período de ensino remoto, aconteceram através de ambientes virtuais de ensino aprendizagem e plataformas que permitem reuniões síncronas.</p> <p>- Buscou-se qualificar as ações relacionadas ao atendimento de estudantes com necessidades específicas. Foi realizado no início de cada semestre letivo, contato com todos os estudantes ingressantes nas vagas para pessoas com deficiência. Todos os estudantes que procuraram o PAENE foram atendidos. Outra iniciativa para essa meta foi a programação de reuniões mensais com o NEAI (Núcleo de Estudos e Ações Inclusivas), bem como com as Unidades Acadêmicas sempre que necessário, com relação ao NEAI foram realizadas as reuniões planejadas.</p> <p>- Foi visado o fortalecimento da formação continuada dos servidores da FURG objetivando a valorização do serviço público, a promoção da igualdade racial, das ações afirmativas e do enfrentamento às violências e ao assédio moral e sexual, sendo o servidor como sujeito da ação educativa da comunidade universitária. A equipe da DDP foi inserida nos grupos de trabalho que atuam nos temas e inserção dos temas nas ações de formação.</p> <p>- A PROGEP implementou a formação continuada de gestores.</p> |
| <p align="center"><b>AÇÕES<br/>REALIZADAS<br/>EM 2022</b></p> | <p>- Foi elaborada a IN 3/2022 que trata sobre o Programa de Gestão da FURG. Esta Instrução Normativa estabelece orientações, critérios e procedimentos gerais a serem observados pelas Unidades Administrativas e Acadêmicas da FURG relativos à adesão e implementação do Programa de Gestão. Reuniões com as unidades administrativas e acadêmicas estão sendo realizadas com objetivo de sanar as dúvidas e esclarecer demais questões pertinentes ao Programa de Gestão. A formação/ capacitação para o teletrabalho vem ocorrendo de maneira informal, nas reuniões realizadas com as Unidades, de acordo com o estabelecido na IN 3/2022 - PROGEP.</p> <p>- A Instrução normativa de Auxílio Transporte foi criada e disponibilizada no início do ano de 2022 e na metade do ano a mesma foi revisada e atualizada (CCR).</p> <p>- A DIADG/PROGRAD em parceria com CFC/ PROGEP e, posteriormente com a DIPED/PROGRAD, planejou, elaborou e executou a formação sobre alterações curriculares dentro da Pedagogia Universitária (junho de 2022) para coordenações de cursos, docentes, direções e secretarias de unidades.</p> <p>- Os resultados da Pesquisa de Evasão e Retenção realizada junto aos evadidos e os formados foram repassadas a todas as unidades acadêmicas. As reuniões com as unidades para discussão dos resultados ocorreram entre agosto e outubro.</p> <p>- A Secretaria de Integridade, Transparência e Controle Social (SITC) divulga, anualmente, o relatório gerencial que, entre outras ações, divulga os pontos mais recorrentes nas manifestações de Ouvidoria, assim como as providências adotadas pela gestão para solução das demandas, ações e recomendações pertinente às atividades de Ouvidoria, além de dados estatísticos dos tipos, dos assuntos e da quantidade de manifestações recebidas no âmbito da Ouvidoria. Durante o ano de 2022, o relatório relativo ao ano anterior foi divulgado e encaminhado para a autoridade máxima, assim como os gestores das Pró-Reitorias e Unidades Acadêmicas.</p>  |

- Ainda em relação à divulgação da Ouvidoria, em conjunto com a Secretaria de Comunicação Social (SECOM) foi criado um vídeo institucional de divulgação dos canais, o qual foi divulgado em oficina institucional da Mostra de Produção Universitária (MPU).
- Em relação a divulgação e a sensibilização dos gestores sobre o papel da Ouvidoria como canal exclusivo para recebimento de denúncias, foram realizadas reuniões para tratar junto às outras instâncias de integridade o fluxo de recebimento das denúncias, resultando em uma ação de integridade a reflexão sobre esse fluxo.
- Quanto ao fluxo dos processos de trabalho da Ouvidoria, está em andamento a Portaria Normativa dos procedimentos da Ouvidoria.
- Em relação ao fomento à participação dos manifestantes na pesquisa de avaliação dos serviços prestados pela Ouvidoria e pela unidade responsável pelo tratamento da manifestação, a Ouvidoria, ao encerrar as manifestações na Plataforma Integrada de Ouvidoria e Acesso à Informação (Fala.BR), convida o manifestante a participar da pesquisa de satisfação.
- A Secretaria de Integridade, Transparência e Controle Social (SITC) tem encaminhado e divulgado cursos de capacitação, oferecidos por outros órgãos, referentes aos temas de transparência e proteção de dados pessoais, como forma de divulgação aos pontos focais da Lei de Acesso à Informação (LAI) e da Lei Geral de Proteção de Dados Pessoais (LGPD).
- Foi realizada uma capacitação junto ao curso de Arquivologia da FURG para tratar da LAI e da LGPD, por meio de casos práticos das demandas de acesso à informação recebidas pela Plataforma Integrada de Ouvidoria e Acesso à Informação (Fala.BR). A partir dessa atividade, foi estruturada uma oficina realizada na 21ª Mostra de Produção Universitária (MPU) da FURG, disponibilizada para a toda comunidade universitária, sendo encaminhado convite direcionado aos pontos focais da LAI e LGPD.
- No que diz respeito à criação de materiais, foi criado, em conjunto com a Secretaria de Comunicação Social (SECOM) vídeo institucional sobre a LAI.
- Em relação ao encaminhamento de legislação e orientações sobre a LAI e LGPD, foram encaminhados para os gestores os relatórios da SITC, que contempla ações e recomendações no que se refere à transparência e o relatório do Comitê Gestor de Proteção de Dados Pessoais (CGPD), contemplando os marcos de adequação à LGPD em andamento, assim como, recomendações iniciais de aderência a respectiva Lei.
- A Comissão Permanente de Avaliação de Documentos Sigilosos (CPADS), no primeiro semestre de 2022, deu início à construção da proposta da Política de Classificação da Informação quanto à confidencialidade da FURG. Essa política foi finalizada e aprovada pelo Conselho Universitário (CONSUN), no segundo semestre de 2022, dispoendo sobre as diretrizes e procedimentos gerais para classificação da informação quanto ao acesso à informação e possíveis restrições e hipóteses de sigilo.
- A partir dessa política, há necessidade de atualizar a normativa de funcionamento da CPADS e de proposição de um fluxo para recebimento de dúvidas, solicitações de análises de documentos e assessoria quanto a possíveis restrições de acesso à informação e de classificação de documentos em graus de sigilo (reservado e secreto), de acordo com a referida Política.
- No que se refere à capacitação dos membros da CPADS, em 2022, esses participaram de capacitações e lives relativas à Lei de Acesso à Informação (LAI), à Lei Geral de Proteção de Dados Pessoais (LGPD), à gestão documental e à segurança da informação.
- Foram emitidos 3 (três) pareceres quanto à possibilidade de divulgação de documentos e atendimentos de pedido de acesso à informação.
- A Secretaria de Integridade, Transparência e Controle Social (SITC), na qualidade de Unidade de Gestão da Integridade (UGI), estabeleceu reuniões no decorrer de 2022 e alterou a periodicidade das reuniões do Comitê de Gestão da Integridade (CGI), definindo-se que as reuniões ordinárias serão semestrais.

- Foram realizadas três reuniões do CGI. A primeira delas ocorreu em junho, com a seguinte pauta: consolidação das ações de fortalecimento da gestão da integridade propostas pelas Instâncias de Integridade, em conformidade com o Plano de Ação, vinculado ao PDI, de cada Unidade, as quais integrarão a proposta da 2ª edição do Plano de Integridade da FURG. A segunda reunião do Comitê foi realizada em julho, tratando da apreciação da proposta da segunda edição do Plano de Integridade para posterior encaminhamento ao Gabinete do Reitor.

- Em dezembro realizou-se a terceira reunião do CGI, tratando do andamento das ações de integridade previstas na segunda edição do Plano, dentre outros assuntos, como a avaliação do Programa de Integridade, considerando os apontamentos da CGU; a 2ª Reunião SIPEF; um plano de mídia para a integridade, tratado em reunião com a Secretaria de Comunicação - SECOM da FURG; e a importância de ações que não estejam previstas no Plano, mas que se relacionem com a integridade (exemplo do Guia de Boas Práticas na Pesquisa e Integridade Científica, da Política de Ações Afirmativas), cursos de formação, serem vinculadas à integridade.

- O subsite da SITC foi criado, sendo necessário ainda ajustar o conteúdo às ações desenvolvidas pela Secretaria.

- No que concerne aos relatórios de integridade, em 2022 foi apresentado o relatório de 2021.

- No decorrer de 2022, a UGI, com apoio do Comitê de Gestão da Integridade - CGI, elaborou, por meio de um Grupo de Trabalho, designado pela Portaria no 1635/2021, a 2ª edição do Plano de Integridade. Enquanto que a 1ª edição do Plano de Integridade visou o fortalecimento das instâncias de integridade, a segunda versão apresenta os resultados obtidos, assim como ações outras, baseadas em diagnósticos prévios, relatórios e pesquisas sobre integridade, contextos e cenários, identificação e avaliação de riscos, no sentido de consolidar os princípios éticos e de integridade em nossa Instituição, propor medidas de tratamento, com vistas à melhoria de processos e sistemas internos e ao fortalecimento dos valores institucionais que guiam as ações da Universidade, contribuindo para o aperfeiçoamento da gestão e subsidiando uma tomada de decisão com mais integridade. Assim, por meio da Resolução 12/2022, de 7 de outubro de 2022, a 2ª edição do Plano de Integridade da FURG foi aprovada pelo Conselho Universitário.

- O Comitê Gestor de Proteção de Dados Pessoais (CGPD) elaborou o relatório referente aos marcos de adequação à Lei Geral de Proteção de Dados Pessoais (LGPD) da FURG, incluindo 18 recomendações iniciais de adequação à referida Lei.

- O CGPD ainda finalizou a proposta de Política de Proteção de Dados Pessoais e Privacidade (PPDP), que foi encaminhada para análise do Gabinete do Reitor, com a finalidade de estabelecer diretrizes e procedimentos para proteção e privacidade dos dados pessoais tratados pela Instituição, relacionados à promoção do ensino, pesquisa, extensão e gestão, conforme a legislação vigente e o diagnóstico encaminhado pelo Tribunal de Contas da União em 2021. Em 2022, o Comitê Gestor de Proteção de Dados Pessoais (CGPD) elaborou o relatório referente aos marcos de adequação à Lei Geral de Proteção de Dados Pessoais (LGPD) da FURG, incluindo 18 recomendações iniciais de adequação à referida Lei.

- Continuando a execução da Política de Dados Abertos, foi instituído, pela Portaria no 1506/2021, um Grupo de Trabalho (GT), coordenado pela Coordenação de Transparência da Secretaria de Integridade, Transparência e Controle Social (SITC), e composto, também, por servidores da Pró-Reitoria de Inovação e Tecnologia da Informação (PROITI), Pró-Reitoria de Planejamento e Administração (PROPLAD) e Instituto de Ciências Econômicas, Administrativas e Contábeis (ICEAC). O GT foi designado com as atribuições de revisar as coleções abertas na execução da 1ª edição e de elaborar a proposta da nova edição do PDA. Nesse viés, foi elaborada a proposta da 2ª edição do PDA, encaminhado para análise do Comitê de Governança Digital (CGDIG) e para a Controladoria-Geral da União (CGU). Nesse sentido, o PDA passou por ajustes para atender às solicitações do referido órgão de controle, sendo que a edição foi novamente encaminhada para análise da CGU e, posteriormente, aprovado pelo Comitê de Governança Digital e pelo Conselho Universitário (CONSUN).

- Em relação à execução da 1ª edição do PDA, as coleções foram abertas em sua integralidade. Ainda, foi realizado o levantamento das coleções abertas e das coleções que constavam no Painel de Monitoramento, sendo realizado um adendo à 1ª edição do PDA.



|   |  |
|---|--|
|   | <p>- Todas as solicitações de acesso à informação são atendidas, respeitando-se as exceções legais de sigilo, no menor prazo possível e em linguagem cidadã, considerando que o monitoramento dos pedidos e das respostas são ações contínuas por parte da Gestão do SIC e da autoridade de monitoramento da LAI. Esse monitoramento reflete-se no indicador de taxa de omissões (falta de resposta no prazo legal) aos pedidos de acesso à informação que foi atendido, não tendo havido nenhuma omissão no ano de 2022. Ainda, percebe-se que 80,88% dos pedidos foram respondidos sem pedido de prorrogação de prazo, minimizando a taxa de resposta aos pedidos de acesso à informação para 14,77 dias médios para resposta.</p> <p>- A Ouvidoria busca sempre equacionar as questões apresentadas pelos manifestantes, no menor prazo possível e em linguagem adequada. Assim, o prazo médio de resposta das manifestações de Ouvidoria foi de 17,26 dias, ou seja, menor do que o prazo legal estabelecido.</p> <p>- Em relação ao Módulo de Triagem e Tratamento de manifestação da Plataforma integrada de Ouvidoria e Acesso à Informação (Fala.BR), as unidades indicaram os colaboradores para receber e tramitar as manifestações pelo referido sistema, não sendo necessário a tramitação via e-mail, a fim de cumprir requisitos de segurança e rastreabilidade das informações e de mitigação de riscos para a salvaguarda dos direitos dos manifestantes usuários desse serviço.</p> <p>- Atualização dos fluxos de trabalho da Ouvidoria, adequando-se às novas legislações e normativas internas e externas. Essa portaria prevê o termo de compromisso e confidencialidade dos colaboradores da Ouvidoria, assim como, institui o procedimento interno de análise dos resultados das pesquisas de satisfação, promovendo a devolutiva à unidade responsável pela resolução do fato gerador da manifestação.</p> <p>- Para o auxílio na construção do processo seletivo específico para pessoa transgênero, a PRAE organizou a capacitação "Vamos falar sobre acolhimento a pessoas LBTQIA+?", no dia 23/05/2022. Além disso, foi aprovado na Comissão do PROAAF, Ata 17/2022, em 22/09/2022, o Edital do Processo Seletivo para Ingresso de Estudantes Transgênero e a alteração do Programa de Ações Afirmativas da FURG para o ingresso de tal público.</p> |
| <p align="center"><b>AÇÕES<br/>REALIZADAS<br/>EM 2023</b></p> | <p>-A partir do GT da PROGEP sobre o estudo das movimentações de pessoal e com a publicação de novos atos normativos referentes à redistribuição, os manuais e formulários foram revisados e adequados, logo após, foram implantados e divulgados, bem como, disponibilizados no site da PROGEP em conformidade com a legislação vigente, desse modo, contribuindo para a gestão da força de trabalho da Instituição.</p> <p>-Após a aprovação da Resolução que normatiza o concurso para o cargo de Professor do Magistério Superior pelo COEPEA, uma nova Instrução Normativa (IN) quanto aos procedimentos de concurso para esse cargo foi elaborada, submetida à apreciação e publicada. Entretanto, por conta das grandes mudanças acarretadas por essa IN, há a necessidade de realização de formação para que as Unidades Acadêmicas possam dirimir suas dúvidas e algumas mudanças na equipe. A Coordenação responsável pela pelos concursos públicos para TAEs e docentes e processos seletivos para contratação de professores substitutos ainda não conseguiu dar andamento aos estudos referentes às INs para concurso TAE e processo seletivo para substitutos.</p> <p>-Foi aprovada a Política de Prevenção e Enfrentamento do Assédio, Discriminação e outras formas de Violência.</p>  |

| <b>TEMA: GESTÃO DA UNIDADE</b>  |  |  |  |  |
|---|--|--|--|--|
| <b>FRAGILIDADES IDENTIFICADAS NA AUTOAVALIAÇÃO INSTITUCIONAL 2018</b> | <b>QUESTIONÁRIOS DISCENTES</b>         | <b>QUESTIONÁRIOS DOCENTES</b>  | <b>QUESTIONÁRIOS TAEs</b>  | <b>SEMINÁRIO DE AUTOAVALIAÇÃO DO ICHI</b>  |
|   | Questão 9                              | Questão 53, 61, 65 e 66  | Questões 43, 46 e 47   | <p>- Aprimorar o fluxo e acesso das informações e trâmites dos processos e atividades desenvolvidas, além de normatizar as rotinas e procedimentos diários na/da Unidade.</p> <p>- Publicização das atividades de Ensino, Pesquisa, Extensão e Cultura da Unidade, além de disponibilizar condições para aquisição de conhecimento prático na sua área.</p> <p>-Conscientizar os servidores quanto ao comprometimento e envolvimento em relação a suas atividades e com a Unidade Acadêmica.</p> |
|   | <b>AVALIAÇÃO QUALITATIVA DISCENTES</b> | <b>AVALIAÇÃO QUALITATIVA DOCENTES</b>  | <b>AVALIAÇÃO QUALITATIVA TAEs</b>  |  |
|   | -                                      | <p>- Aulas são marcadas em salas com capacidade máxima inferior ao número de matriculados;</p> <p>- Atendimento a grande número de alunos se torna muito desagradável em gabinetes compartilhados, onde o outro professor será certamente atrapalhado;</p> | <p>- Sinto falta de ter uma ampla comunicação sobre os pontos positivos e as melhorias apontadas pela pesquisa e, o planejamento com metas, prazos e status semestrais do andamento das melhorias;</p> |  |
| <b>AÇÕES REALIZADAS EM 2019</b>                                       |  |  |  |  |
| <b>AÇÕES REALIZADAS EM 2020</b>                                       |  |  |  |  |

|  |  |
|--|--|
| <p style="text-align: center;"><b>AÇÕES<br/>REALIZADAS<br/>EM 2021</b></p> | <p>- Visando melhorar a eficiência do trabalho e buscar recursos financeiros, a direção do ICHI propôs a criação de Instrução Normativa para quantificar a carga horária das atividades dos docentes, estabelecer limites de máximos e mínimos e elaboração de tutoriais que descrevem passo a passo os procedimentos administrativos, as funções dos diferentes cargos na instituição e indicação de boas práticas no uso dos recursos institucionais. Houve em 2021 a criação das propostas das Instruções Normativas e criação dos tutoriais dos procedimentos administrativos.</p> <p>- A gestão do ICHI buscou construir uma identidade institucional, com a diminuição dos conflitos e preservação da saúde e infraestrutura patrimonial levando em conta que todo servidor público, estudante ou colaborador tem o dever ético de não praticar atos falhos ou crimes, tornando inaceitável assédio sexual, assédio moral, racismo e violência verbal e física, bem como, é necessário preservar o patrimônio, por exemplo, os prédios, equipamentos, livros, etc., e garantir que todos desempenhem suas funções sociais sem comprometer sua saúde física e mental.</p>   |
| <p style="text-align: center;"><b>AÇÕES<br/>REALIZADAS<br/>EM 2022</b></p> | <p>- Atualização do regimento do Instituto, algo que já era solicitado pela comunidade do ICHI. Também atendemos todas as demandas vindas da ouvidoria e de solicitações de verificação de fatos e ocorrências, zelando pela urbanidade, ética e boa convivência universitária entre os membros da comunidade acadêmica, garantindo a todas e todos o direito a manifestação, defesa plena, contraposições e contraditório, como se espera em uma sociedade que preze pelos valores democráticos.</p>  |
| <p style="text-align: center;"><b>AÇÕES<br/>REALIZADAS<br/>EM 2023</b></p> | <p>-Visando desenvolver a política institucional de enfrentamento ao assédio e violências no âmbito do ICHI, todas denúncias são apuradas por comissões internas ou da competência da FURG.Falamos para toda a comunidade universitária que é fundamental o uso dos canais de comunicação da FURG, em especial a ouvidoria, e todas as manifestações são apreciadas, encaminhadas e respondidas conforme normatização.</p> <p>-A implementação do SEI foi um grande avanço para a FURG e estamos trabalhando intensamente no treinamento dos RH, especialmente daqueles que possuem mais dificuldades com os meios tecnológicos.No ano de 2023 a FURG migrou para as plataformas digitais e os TAEs e docentes mantiveram uma colaboração mútua para o processo de aprendizagem no uso do SEI.</p> <p>-Em 2023 foi recomposta a CIAP e ela tem apoiado a direção em questões importantes como, por exemplo, a análise e encaminhamento da avaliação do docente pelo discente.</p> <p>-Manter a ética no serviço público é dever de todos e os casos de comunicação ou denúncia foram tratados conforme os ritos administrativos.O ICHI se manteve atento e ativo ao cumprimento dos regimentos, normas e instruções da Instituição, promovendo a divulgação de seus termos entre todas e todos da comunidade. Como meta, a Unidade adotou a postura de intolerância aos atos de assédio, de todos os tipos envolvendo membros da comunidade do ICHI. A Unidade promoveu a manutenção do diálogo entre todas as partes envolvidas nas diferentes instâncias institucionais e está em vias de iniciar nova atualização de seu regimento interno.</p> |

| <b>TEMA: INFRAESTRUTURA RU- ESPAÇO DE ALIMENTAÇÃO E CONVIVÊNCIA</b>   |  |  |                                   |   |
|---|--|--|-----------------------------------|---|
| <b>FRAGILIDADES IDENTIFICADAS NA AUTOAVALIAÇÃO INSTITUCIONAL 2018</b> | <b>QUESTIONÁRIOS DISCENTES</b>   | <b>QUESTIONÁRIOS DOCENTES</b>  | <b>QUESTIONÁRIOS TAEs</b>         | <b>SEMINÁRIO DE AUTOAVALIAÇÃO DO ICHI</b> |
|   | -  | Questões 21 e 22   | -                                 |   |
|   | <b>AVALIAÇÃO QUALITATIVA DISCENTES</b>   | <b>AVALIAÇÃO QUALITATIVA DOCENTES</b>  | <b>AVALIAÇÃO QUALITATIVA TAEs</b> |   |
|   | -  | - O espaço de refeições e convivência é insuficiente à quantidade de usuários; | -                                 |   |
| <b>AÇÕES REALIZADAS EM 2019</b>                                       | - Visando disponibilizar os espaços dos CCzinhos" para permissionários do ramo de alimentação, conseguiu-se 67% de conclusão das pendências para liberação dos Pontos de Convívio faltantes (03 CCzinhos no Campus Rio Grande, Unidade Carreiros e 01 em SAP). |  |                                   |   |
| <b>AÇÕES REALIZADAS EM 2020</b>                                       |  |  |                                   |   |
| <b>AÇÕES REALIZADAS EM 2021</b>                                       |  |  |                                   |   |
| <b>AÇÕES REALIZADAS EM 2022</b>                                       |  |  |                                   |   |
| <b>AÇÕES REALIZADAS EM 2023</b>                                       |  |  |                                   |   |

| <b>TEMA: INFRAESTRUTURA ACESSIBILIDADE/MOBILIDADE</b>   |  |   |  |   |
|---|--|---|--|---|
| <b>FRAGILIDADES IDENTIFICADAS NA AUTOAVALIAÇÃO INSTITUCIONAL 2018</b>   | <b>QUESTIONÁRIOS DISCENTES</b>         | <b>QUESTIONÁRIOS DOCENTES</b>   | <b>QUESTIONÁRIOS TAEs</b>  | <b>SEMINÁRIO DE AUTOAVALIAÇÃO DO ICHI</b>                           |
|   | -                                      | Questão 25  | Questão 27   | - Melhorar as condições de acessibilidade nos prédios do Instituto. |
|   | <b>AVALIAÇÃO QUALITATIVA DISCENTES</b> | <b>AVALIAÇÃO QUALITATIVA DOCENTES</b>   | <b>AVALIAÇÃO QUALITATIVA TAEs</b>  |   |
|   | -                                      | - Não existe qualquer preocupação com o acesso de deficientes físicos aos prédios, que não possuem elevadores ou, se possuem, estão sempre quebrados. | - Melhorar o escoamento de água dos estacionamentos. Quando chove muito o estacionamento do ICHI fica intransitável; |   |
| <b>AÇÕES REALIZADAS EM 2019</b> - Foi realizado treinamento da equipe do SiB para atendimento às pessoas com deficiência, em parceria com o Núcleo de Estudos e Ações Inclusivas (NEAI)/ICHI da FURG.   |  |   |  |   |
| <b>AÇÕES REALIZADAS EM 2020</b> - Foi feita a capacitação dos servidores em áreas relacionadas à inclusão.<br>- As placas de sinalização das ruas e prédios do campus carreiros foram implantadas conforme projeto.   |  |   |  |   |
| <b>AÇÕES REALIZADAS EM 2021</b> - Houve a oferta de capacitação aos docentes sobre acessibilidade. A formação foi lançada no AVA e está disponível ao público alvo.   |  |   |  |   |
| <b>AÇÕES REALIZADAS EM 2022</b>   |  |   |  |   |
| <b>AÇÕES REALIZADAS EM 2023</b> - Foram realizados os levantamentos: rampa de acesso à área administrativa da Biblioteca Central, adequação do acesso pela calçada e ciclovia pela Castelo Branco; acesso de veículos para desembarque de pessoas com necessidades especiais no novo acesso do CAIC Escola. |  |   |  |   |

| <b>TEMA: INFRAESTRUTURA TRANSPORTE PÚBLICO</b>                        |  |  |                                   |   |
|---|--|--|-----------------------------------|---|
| <b>FRAGILIDADES IDENTIFICADAS NA AUTOAVALIAÇÃO INSTITUCIONAL 2018</b> | <b>QUESTIONÁRIOS DISCENTES</b>   | <b>QUESTIONÁRIOS DOCENTES</b>  | <b>QUESTIONÁRIOS TAEs</b>         | <b>SEMINÁRIO DE AUTOAVALIAÇÃO DO ICHI</b> |
|   | Questões 38 e 41   | -  | Questões 29 e 32                  |   |
|   | <b>AVALIAÇÃO QUALITATIVA DISCENTES</b>   | <b>AVALIAÇÃO QUALITATIVA DOCENTES</b>  | <b>AVALIAÇÃO QUALITATIVA TAEs</b> |   |
|   | - O transporte público municipal também não é seguro o suficiente;   | - O transporte municipal diminui sua frequência ao longo do ano sem respeito aos horários da universidade; | -                                 |   |
| <b>AÇÕES REALIZADAS EM 2019</b>                                       |  |  |                                   |   |
| <b>AÇÕES REALIZADAS EM 2020</b>                                       |  |  |                                   |   |
| <b>AÇÕES REALIZADAS EM 2021</b>                                       | - Foi mantido o transporte estudantil para atividades presenciais sendo realizados diversos contatos com a empresa Mobicard a fim de sanar dificuldades dos estudantes atendidos e para viabilizar o retorno do atendimento do transporte no interior da Unidade Carreiro em Rio Grande. Também foi realizado contato com a empresa METROPLAN, para encaminhamento das demandas decorrentes da utilização do Passe Livre Estudantil. Cabe salientar também que todos os estudantes que entraram em contato com a DAE/CAATE, beneficiados com a assistência básica - transporte estudantil - modalidade créditos, foram atendidos para realização das atividades presenciais e/ou híbridas. |  |                                   |   |
| <b>AÇÕES REALIZADAS EM 2022</b>                                       |  |  |                                   |   |
| <b>AÇÕES REALIZADAS EM 2023</b>                                       |  |  |                                   |   |

| <b>TEMA: INFRAESTRUTURA TRANSPORTE INTERNO</b>                        |  |                                       |                                   |   |
|---|--|---------------------------------------|-----------------------------------|---|
| <b>FRAGILIDADES IDENTIFICADAS NA AUTOAVALIAÇÃO INSTITUCIONAL 2018</b> | <b>QUESTIONÁRIOS DISCENTES</b>         | <b>QUESTIONÁRIOS DOCENTES</b>         | <b>QUESTIONÁRIOS TAEs</b>         | <b>SEMINÁRIO DE AUTOAVALIAÇÃO DO ICHI</b> |
|   | Questão 37                             | -                                     | -                                 |   |
|   | <b>AVALIAÇÃO QUALITATIVA DISCENTES</b> | <b>AVALIAÇÃO QUALITATIVA DOCENTES</b> | <b>AVALIAÇÃO QUALITATIVA TAEs</b> |   |
|   | -                                      | -                                     | -                                 |   |
| <b>AÇÕES REALIZADAS EM 2019</b>                                       |  |                                       |                                   |   |
| <b>AÇÕES REALIZADAS EM 2020</b>                                       |  |                                       |                                   |   |
| <b>AÇÕES REALIZADAS EM 2021</b>                                       |  |                                       |                                   |   |
| <b>AÇÕES REALIZADAS EM 2022</b>                                       |  |                                       |                                   |   |
| <b>AÇÕES REALIZADAS EM 2023</b>                                       |  |                                       |                                   |   |

**TEMA: INFRAESTRUTURA SALAS DE AULA/SALAS DE PERMANÊNCIA/LABORATÓRIOS/LOCAL DE TRABALHO/AUDITÓRIOS/MINIAUDITÓRIOS/ANFITEATRO**

|   | <b>QUESTIONÁRIOS DISCENTES</b>         | <b>QUESTIONÁRIOS DOCENTES</b>  | <b>QUESTIONÁRIOS TAEs</b>         | <b>SEMINÁRIO DE AUTOAVALIAÇÃO DO ICHI</b>  |
|---|--|--|-----------------------------------|--|
|   | Questões 19 e 22                       | Questões 2, 5, 6, 7, 11 e 12   | -                                 | - Adequação dos laboratórios e ambientes de ensino com relação à estrutura, aos equipamentos, aos serviços e às normas de segurança. |
|   | <b>AVALIAÇÃO QUALITATIVA DISCENTES</b> | <b>AVALIAÇÃO QUALITATIVA DOCENTES</b>  | <b>AVALIAÇÃO QUALITATIVA TAEs</b> |  |
| <b>FRAGILIDADES IDENTIFICADAS NA AUTOAVALIAÇÃO INSTITUCIONAL 2018</b> | -                                      | <p>- A maioria das salas tem deficiência em iluminação; Os ventiladores das salas fazem tanto barulho (os que funcionam) que se tornam necessários escolher entre o usá-los ou ser ouvido pelos alunos;</p> <p>- Não existe qualquer previsão de manutenção de equipamentos: o meu telefone não está funcionando desde o início do ano, o ar condicionado do meu laboratório não funciona desde a instalação.</p> <p>- Não há cadeiras ergonômicas adequadas para todos os professores; Não há computadores adequados para todos os professores;</p> | -                                 |  |
| <b>AÇÕES REALIZADAS EM 2019</b>                                       |  |  |                                   |  |



|  |  |
|--|--|
| <p><b>AÇÕES<br/>REALIZADAS<br/>EM 2020</b></p> | <p>- Foram atendidas 541 solicitações para qualificar as áreas de ensino, pesquisa e extensão, dentre os serviços de elaboração de projetos, manutenção predial, elétrica, hidrossanitária, manutenção de rede de dados e telefonia.</p> |
| <p><b>AÇÕES<br/>REALIZADAS<br/>EM 2021</b></p> |  |
| <p><b>AÇÕES<br/>REALIZADAS<br/>EM 2022</b></p> |  |
| <p><b>AÇÕES<br/>REALIZADAS<br/>EM 2023</b></p> |  |

| <b>TEMA: INFRAESTRUTURA SEGURANÇA</b>                                 |  |                                       |   |   |
|---|--|---------------------------------------|---|---|
| <b>FRAGILIDADES IDENTIFICADAS NA AUTOAVALIAÇÃO INSTITUCIONAL 2018</b> | <b>QUESTIONÁRIOS DISCENTES</b>   | <b>QUESTIONÁRIOS DOCENTES</b>         | <b>QUESTIONÁRIOS TAEs</b>   | <b>SEMINÁRIO DE AUTOAVALIAÇÃO DO ICHI</b> |
|   | -  | Questão 23                            | -   |   |
|   | <b>AVALIAÇÃO QUALITATIVA DISCENTES</b>   | <b>AVALIAÇÃO QUALITATIVA DOCENTES</b> | <b>AVALIAÇÃO QUALITATIVA TAEs</b>   |   |
|   | - Necessidade urgente de se avaliar a questão da segurança dos alunos que andam pela Rua Padre Nilo Gollo e redondezas;  | -                                     | - Atuação dos guardas de orientarem as pessoas para usarem a ciclovia para não por em risco a segurança das pessoas;<br>- Controle mais efetivo de quem entra na FURG com caminhões ou veículos de grande porte para evitar transtornos como danos ao patrimônio;<br>- Melhorar a iluminação do campus; |   |
| <b>AÇÕES REALIZADAS EM 2019</b>                                       | - Foi ampliada a área de monitoramento eletrônico. Até o momento, aproximadamente 40% das instalações foram concluídas (65 de 166 novas câmeras). Foram instalados alarmes em 8 locais da universidade conforme levantamento de demanda realizado.<br>- Visando garantir a operacionalidade de 100% dos pontos de iluminação externa, em Julho de 2019 a coordenação dos serviços de iluminação externa foi alterada da PU para a DOB. |                                       |   |   |
| <b>AÇÕES REALIZADAS EM 2020</b>                                       |  |                                       |   |   |
| <b>AÇÕES REALIZADAS EM 2021</b>                                       |  |                                       |   |   |
| <b>AÇÕES REALIZADAS EM 2022</b>                                       |  |                                       |   |   |
| <b>AÇÕES REALIZADAS EM 2023</b>                                       |  |                                       |   |   |

| <b>TEMA: BIBLIOTECA</b>   |   |                                       |                                   |   |
|---|---|---------------------------------------|-----------------------------------|---|
| <b>FRAGILIDADES IDENTIFICADAS NA AUTOAVALIAÇÃO INSTITUCIONAL 2018</b> | <b>QUESTIONÁRIOS DISCENTES</b>  | <b>QUESTIONÁRIOS DOCENTES</b>         | <b>QUESTIONÁRIOS TAEs</b>         | <b>SEMINÁRIO DE AUTOAVALIAÇÃO DO ICHI</b> |
|   | Questão 44  | -                                     | -                                 |   |
|   | <b>AVALIAÇÃO QUALITATIVA DISCENTES</b>  | <b>AVALIAÇÃO QUALITATIVA DOCENTES</b> | <b>AVALIAÇÃO QUALITATIVA TAEs</b> |   |
|   | -   | -                                     | -                                 |   |
| <b>AÇÕES REALIZADAS EM 2019</b>                                       | <p>- Foi realizada a avaliação de satisfação dos usuários do SiB;</p> <p>- Foram feitos treinamentos e capacitação dos usuários calouros para os ingressantes no 1º e 2º semestre. Foram realizados com diversos cursos de graduação em todos os campi da FURG, totalizando 900 discentes participantes;</p> <p>- Foram feitas capacitações para utilização de ferramentas. Foram realizados os seguintes treinamentos: utilização do portal de periódicos CAPES; gerenciador de referências Endnote; Argo – sistema das bibliotecas do SiB; visitação ao espaço das bibliotecas; utilização das normas ABNT e preenchimento do currículo Lattes; Esses foram oferecidos a discentes de graduação e pós -graduação da FURG, nos seus 4 campi.</p> <p>- Foram realizadas quase totalidade da manutenção dos ar condicionados/splits da Biblioteca Central (Campus Rio Grande);</p> <p>- Os bancos de atendimento para o balcão foram atendidos em sua totalidade.</p> <p>- Visando a ampliação e atualização do acervo físico das bibliotecas - até dezembro de 2018, o SiB possuía um acervo total de 77.362 obras, em 249.772 exemplares, e até a data de hoje (4/12/2019), o SiB passou a contar com 80.393 obras, em 274.800 exemplares, sendo esses materiais livros periódicos e outros materiais - o que se configura com um crescimento de 2,78% em obras e 9,11% dos exemplares do acervo total em relação ao ano de 2018;</p> <p>- Foram adquiridos os seguintes equipamentos para o SIB: 5 Leitores de código de barras para atendimento nas bibliotecas, 5 Malotes para trânsito de livros entre as bibliotecas de RG, SLS, SVP e SAP e 1 Microfone para computador de mesa, para realização das reuniões, por webconferência, com bibliotecários do campus fora da sede;</p> <p>- Para melhorar o SiB de Santo Antônio da Patrulha (SAP) - tem sido realizado o acompanhamento do espaço reservado à biblioteca no prédio do campus de Bom Princípio.</p> |                                       |                                   |   |

|  |   |
|--|---|
| <p><b>AÇÕES<br/>REALIZADAS<br/>EM 2020</b></p> | <p>- No que se refere à ampliação do acervo, o SiB possui em 2020 um total de 82.308 obras (crescimento de 0,43% em obras), em 281.763 exemplares (crescimento de 0,66% em exemplares). Ainda que tenha ocorrido o crescimento abaixo do esperado, como forma de compensação ao acesso à informação, foi assinada a plataforma virtual de e-books, contendo mais de 9 mil obras, acessíveis a todos usuários (essa informação está mais detalhada no último parágrafo dessa meta).</p>  |
| <p><b>AÇÕES<br/>REALIZADAS<br/>EM 2021</b></p> | <p>- Visando articular parceria entre ações de extensão universitária com as demandas da sociedade foi renovado o termo de cooperação com a Biblioteca Rio-grandense.</p> <p>- Buscou-se desenvolver ações, visando o atendimento ao usuário das bibliotecas do SiB mantendo o atendimento agendado nas bibliotecas do SiB, tendo em vista os protocolos de segurança por conta da COVID-19. Conforme previsto, o serviço de empréstimo de itens (livros e outros materiais bibliográficos) foi disponibilizado pelas bibliotecas Central (Carreiros) e setoriais da saúde, e dos campi de São Lourenço do Sul (SLS), Santa Vitória do Palmar (SVP) e Santo Antônio da Patrulha (SAP), semanalmente, de fevereiro a dezembro.</p> <p>- Houve a divulgação de serviços do SIB aos usuários em formato de live (transmissão em tempo real) no Youtube, na apresentação dos serviços da PROGRAD aos estudantes recém-ingressantes e na Semana Nacional do Livro e da Biblioteca.</p> <p>- Realizou-se o serviço de caixa de devolução de livros, implementado em fevereiro de 2021, o qual consiste em caixas para devolução de itens que se encontram emprestados aos usuários do SiB, sem que haja necessidade de agendamento para atendimento. Esse serviço está sendo disponibilizado nas bibliotecas Central, e setoriais, da saúde, e dos campi São Lourenço do Sul, Santa Vitória do Palmar e Santo Antônio da Patrulha. Essa iniciativa agilizou o processo de devolução de itens e seguiu as diretrizes contidas nos protocolos de segurança de prevenção à COVID-19.</p> <p>- Consolidou-se e ampliou-se os acervos digitais por meio do levantamento de e-books de acesso aberto para inclusão na biblioteca digital do SiB além de estimular o depósito no SiB de trabalhos acadêmicos em meio digital (trabalhos de conclusão de curso, dissertações e teses), produzidos na FURG.</p> <p>- Foram solicitadas melhorias das funcionalidades do ARGO (Sistema de Administração de Bibliotecas).</p> <p>- Foi atualizada a Instrução Normativa relativa à taxa de devolução em atraso (multas) foi publicada (IN PROPLAD 02/2021) e encontra-se disponível em: <a href="https://conselhos.furg.br/instrucoesnormativas/proplad/2021/in-002-2021">https://conselhos.furg.br/instrucoesnormativas/proplad/2021/in-002-2021</a>.</p> |
| <p><b>AÇÕES<br/>REALIZADAS<br/>EM 2022</b></p> |   |
| <p><b>AÇÕES<br/>REALIZADAS<br/>EM 2023</b></p> | <p>- Foi feita a assinatura da plataforma de e-books.</p>   |

| <b>TEMA: QUANTO AOS DISCENTES</b>                                     |   |                                       |                                   |   |
|---|---|---------------------------------------|-----------------------------------|---|
| <b>FRAGILIDADES IDENTIFICADAS NA AUTOAVALIAÇÃO INSTITUCIONAL 2018</b> | <b>QUESTIONÁRIOS DISCENTES</b>  | <b>QUESTIONÁRIOS DOCENTES</b>         | <b>QUESTIONÁRIOS TAEs</b>         | <b>SEMINÁRIO DE AUTOAVALIAÇÃO DO ICHI</b> |
|   | Questões 48, 50 e 51  | -                                     | -                                 |   |
|   | <b>AVALIAÇÃO QUALITATIVA DISCENTES</b>  | <b>AVALIAÇÃO QUALITATIVA DOCENTES</b> | <b>AVALIAÇÃO QUALITATIVA TAEs</b> |   |
|   | -   | -                                     | -                                 |   |
| <b>AÇÕES REALIZADAS EM 2019</b>                                       |   |                                       |                                   |   |
| <b>AÇÕES REALIZADAS EM 2020</b>                                       |   |                                       |                                   |   |
| <b>AÇÕES REALIZADAS EM 2021</b>                                       |   |                                       |                                   |   |
| <b>AÇÕES REALIZADAS EM 2022</b>                                       | <p>- Foi reestruturado o acolhimento do serviço de psicologia escolar DAE/PRAE para o início do ano letivo. Ainda no primeiro semestre foram ofertados, em Rio Grande, os seguintes grupos: ""Descomplicando a Pós-Graduação"" e ""Travessia"" (projeto para estudantes ingressantes na FURG). Em São Lourenço do Sul o Ateliê das Emoções e em Santo Antônio da Patrulha o projeto Ateliê das Emoções. No 2º semestre o setor de Psicologia Escolar da PRAE focou sua atuação nos processos de inclusão e acessibilidade, no assessoramento de servidores e na realização de intervenções coletivas no contexto universitário. Além dessas ações, oferecemos aos estudantes de graduação e de pós-graduação serviços de escuta, espaços de expressão e diálogo e ações de prevenção e promoção de saúde mental, especialmente relativas ao cotidiano universitário. No campus Rio Grande, após ser discutido em equipe, foi colocado em prática o novo formato de atendimento da psicologia escolar. Os serviços estão contemplados nas seguintes linhas de atuação: (a) Rodas de conversa; (b) Grupos de promoção de saúde mental; e (c) Plantão psicológico, conforme pode ser acessado em <a href="https://prae.furg.br/1017-servi%C3%A7o-de-psicologia-campus-rio-grande.html">https://prae.furg.br/1017-servi%C3%A7o-de-psicologia-campus-rio-grande.html</a>. Ocorreram 345 atendimentos individuais mais os acolhimentos. Teve início o grupo ""Manejo da Ansiedade"". Oportunizamos aos estudantes atendidos com Assistência estudantil, Yoga na modalidade híbrida, a fim de atender os estudantes de todos os campi (30 vagas).</p> <p>- No 2º semestre a equipe PRAE voltou a reunir o grupo de técnicos para estudo de caso e encaminhamento multi-profissional com o intuito de ficarmos atentos aos sinais de adoecimento mental dos estudantes da FURG.</p> |                                       |                                   |   |

- Houve o retorno do Plantão multiprofissional nas Casas do Estudante Universitário - CEUs, no formato presencial. Realização de cine debates com moradores das CEUs no período de férias letivas. Realização de eventos pontuais no RU Carreiros do CC para melhoria da sensação de bem estar num ambiente universitário, em especial aos moradores das CEUs, a exemplo do churrasco no Dia do Gaúcho (20/9) ou a Canjica Branca em alusão ao Novembro Negro. Foi promovida formação aos servidores e colaboradores da PRAE a respeito de Dependência Química em 19/5 (e mostra no CC ""Vozes em liberdade"" de autoria dos usuários da CAPs Ad (<https://www.furg.br/noticias/noticias-institucional/mostra-vozes-em-liberdade-explora-o-tema-da-dependencia-quimica-2>). Visita dos moradores das CEUs em Rio Grande na 48a Feira do Livro da FURG no balneário Cassino (maio). Divulgação na página da FURG dos principais serviços de atendimento à saúde mental (<https://www.furg.br/noticias/noticias-institucional/furg-divulga-servicos-disponiveis-para-o-atendimento-a-saude-mental-na-universidade-e-nos-municipios-em-que-esta-presente>).

- Realização da atividade intitulada ""Setembro Amarelo: promovendo saúde mental na universidade através do movimento e da qualidade de vida"" em parceria com as atléticas da FURG, e de palestra ""Fatores de risco e protetores do adoecimento psíquico"" (<https://www.furg.br/noticias/noticias-eventos/prae-e-cbvu-realizam-atividades-para-promocao-da-saude-mental>). Apresentação de palestra na Semana Nacional do Livro e da Biblioteca SIB - FURG 2022 com o título ""Cuidados em Saúde Mental: desafios da permanência após o retorno presencial""(<https://www.furg.br/noticias/noticias-institucional/semana-nacional-do-livro-e-da-biblioteca-snlb-sib-furg-2022>). Participação com o curso de Psicologia do 4o Encontro de Saúde mental e Direitos Humanos e 3a Mostra de Saúde Coletiva (<https://www.furg.br/noticias/noticias-institucional/curso-de-psicologia-realiza-4-encontro-de-saude-mental-e-direitos-humanos-e-3-mostra-de-saude-coletiva>). Participação no I Simpósio de Atenção à saúde do servidor promovido pela PROGEP/DAS, em setembro, a fim de conhecer a rede e estabelecer procedimentos para atendimento.

- Todos os bolsistas, tanto do PAENE, quanto do APEIQ participam de atividades formativas.

- As formações ocorreram tanto de coletiva, quanto individual (através de reunião com o bolsista e o estudante atendido). No que diz respeito às formações coletivas, aconteceram 4 formações do PAENE ao longo do ano de 2022 e 5 formações com os bolsistas APEIQ.

- A PRAE participou de reuniões junto à PROGRAD, CAID e NEAI sempre que há questões relacionadas à acessibilidade dos estudantes que integram o Programa, bem como para o planejamento de ações.

- No dia 21/09/2022 ocorreu no Centro de Convivência da FURG, junto a ação da Acolhida Cidadã ""PAENE na FURG"" a exposição ""Somos"", desenvolvido em parceria PRAE/PROEXC, com estudantes com deficiência atendidos pelo PAENE (Programa de Apoio aos estudantes com Necessidades específicas). A exposição é itinerante e percorreu os demais campi da Universidade.

- No dia 14 de dezembro de 2022 realizamos reunião de avaliação e planejamento das atividades futuras com os bolsistas e estudantes indígenas e quilombolas, no âmbito do APEIQ.

- No dia 17 de dezembro de 2022 ocorreu a Confraternização de Encerramento do ano das atividades do PAENE, reunindo a equipe, bolsistas e estudantes atendidos.

- Todos os estudantes que procuraram o PAENE foram atendidos. No início do ano letivo de 2022 foi realizado contato através de e-mail com todos os estudantes que ingressaram em vagas destinadas para pessoas com deficiência, para que estes tivessem acesso aos atendimentos. O

|  |  |
|--|--|
|  | <p>processo de licitação para TILSP está em fase de elaboração, aguardando cálculos dos custos pela Pró-Reitoria de Infraestrutura. Todavia, até o momento as contratações de TILSP estão ocorrendo por RPA.</p> <p>- Para o apoio de atividades voltadas à promoção do respeito, da empatia e da valorização das diferenças e da diversidade cultural, sexual e de crenças espirituais, política, étnica, de gênero, de orientação, a nova coordenação da CBVU tem demonstrado grande interesse pela diversidade e vem atuando muito próximo da CAAPE para a elaboração de ações visando a promoção do respeito, da empatia e da valorização das diferenças e da diversidade cultural, sexual e de crenças espirituais, políticas, ética, de gênero, de orientação, inclusive participando ativamente da Trilha Multicultural do 53º aniversário da FURG. No dia 26/09 foi ministrada palestra ""Identidades negras e o aparentamento de quem somos"". As diversas atividades do mês de novembro, celebrado como mês da consciência negra, foram idealizadas pelo coletivo de negros e negras da FURG juntamente com o assistente social da CAATE e apoio da CBVU e realizadas no CC. Contou com Mostra Cultural, palestra, apresentação musical, batalha de rap e degustação de comida típica (<a href="https://www.furg.br/noticias/noticias-institucional/furg-celebra-mes-da-consciencia-negra-com-serie-de-atividades">https://www.furg.br/noticias/noticias-institucional/furg-celebra-mes-da-consciencia-negra-com-serie-de-atividades</a>).</p> <p>- Para a ampliação das Ações do Projeto Vida de Formando, as inscrições para participação nos projetos ""Caminhos Universitários e Mercado de Trabalho"" (projeto oferecido a estudantes em condição de prováveis formandos) se deu através do sinsc. Tivemos uma grande procura e o êxito nesta realização possibilitou a oferta de uma nova turma para o 2º semestre. Sendo que na 1ª edição tivemos 28 inscritos e 10 concluintes, e na 2ª edição 10 inscritos e 5 concluintes.</p> |
| <p style="text-align: center;"><b>AÇÕES<br/>REALIZADAS<br/>EM 2023</b></p> | <p>-Foi realizado o XIII Seminário da Acolhida, no auditório da SEaD/FURG, no qual contamos com a apresentação de 17 trabalhos e com a presença de 129 inscritos, sendo 34 apresentadores e 95 ouvintes.</p> <p>-Foram apoiadas ações voltadas à participação dos estudantes em atividades relacionadas ao movimento estudantil: Apoio para a participação do estudantes no ENCE (Encontro Nacional de Casa do Estudante) Apoio para a participação dos estudantes quilombolas no Encontro Nacional de Estudantes Quilombolas Apoio para a participação dos estudantes indígenas no Encontro Nacional de Estudantes Indígenas Apoio à participação de delegados e observadores no Encontro Nacional da UNE Participação da Comissão que organizou a Trilha Multicultural em comemoração ao 54º aniversário da FURG com retorno da ação Dia da Berga em todos os campi. Em 2023 foi incrementada a programação do Dia da Berga com a distribuição de Quentão de Bergamota nos RU Lago e CC Mar. No RU CC foi oferecido bolo no dia do aniversário da FURG.A PRAE participou com o PAENE no dia 06/10/2023, no Centro de Convivência do Campus Carreiros do evento Hoje é Dia D: Encontros e Informação. O encontro aconteceu em alusão ao Dia Nacional de Luta das Pessoas com Deficiência, celebrado em 21 de setembro.</p> <p>-Para incentivar a ocupação e participação dos discentes nos espaços de representação estudantil no âmbito do ICHI, a gestão do ICHI tem mantido comunicação com os discentes para que as representações dos alunos sejam ocupadas, mesmo com os desafios da sensibilização.</p> <p>-Cabe destacar que no conselho do ICHI tem sido mantido a representação dos discentes, bem como, todas comissões de apuração de fatos e outras comissões há a participação dos alunos.</p>  |

| <b>TEMA: QUANTO AOS TÉCNICOS ADMINISTRATIVOS EM EDUCAÇÃO</b>          |   |                                       |                                   |   |
|---|---|---------------------------------------|-----------------------------------|---|
| <b>FRAGILIDADES IDENTIFICADAS NA AUTOAVALIAÇÃO INSTITUCIONAL 2018</b> | <b>QUESTIONÁRIOS DISCENTES</b>  | <b>QUESTIONÁRIOS DOCENTES</b>         | <b>QUESTIONÁRIOS TAEs</b>         | <b>SEMINÁRIO DE AUTOAVALIAÇÃO DO ICHI</b> |
|   | Questões 14 e 15  | -                                     | -                                 |   |
|   | <b>AVALIAÇÃO QUALITATIVA DISCENTES</b>  | <b>AVALIAÇÃO QUALITATIVA DOCENTES</b> | <b>AVALIAÇÃO QUALITATIVA TAEs</b> |   |
|   | -   | -                                     | -                                 |   |
| <b>AÇÕES REALIZADAS EM 2019</b>                                       |   |                                       |                                   |   |
| <b>AÇÕES REALIZADAS EM 2020</b>                                       |   |                                       |                                   |   |
| <b>AÇÕES REALIZADAS EM 2021</b>                                       |   |                                       |                                   |   |
| <b>AÇÕES REALIZADAS EM 2022</b>                                       | <p>- Foi feita a oferta de 10 turmas de língua estrangeira para os trabalhadores da FURG.</p> <p>- Foram ofertados as seguintes turmas de cursos com objetivo de priorizar o desenvolvimento institucional:</p> <p>1 turma: de Gestão de Riscos;</p> <p>1 turma: Revisão e consolidação dos Atos Normativos inferiores à Decreto no âmbito da FURG;</p> <p>1 turma: CONVIVA;</p> <p>3 turmas: Agente do PDP: encontros formativos.</p> <p>- Foi realizada a capacitação/qualificação de muitos servidores da PROPLAD.</p> |                                       |                                   |   |



**AÇÕES  
REALIZADAS  
EM 2023**

-A partir de estudos realizados no GT de estudo das movimentações e com a disponibilização de uma servidora da DDP para trabalhar com as movimentações, os procedimentos de exercício provisório, colaboração técnica, requisição e cessão foram absorvidos pela DDP ao longo do primeiro semestre de 2023, sendo os manuais revisados e adequados às legislações vigentes e ao SEI, então os novos procedimentos foram implantados, bem como, os manuais e formulários foram disponibilizados no site da PROGEP.

- Foi construída uma proposta de alteração do processo de avaliação anual de desempenho dos TAES, que foi dividida entre ações para os anos de 2023 e 2024. Esta proposta partiu da sistematização dos dados do processo avaliativo de 2021/2022, a partir de sugestões dos participantes. A proposta foi divulgada no relatório, parte das sugestões foram acolhidas em 2023 e se iniciou no primeiro semestre, as ações de 2024.

| <b>TEMA: PESQUISA/EXTENSÃO</b>  |   |                                       |                                   |   |
|---|---|---------------------------------------|-----------------------------------|---|
| <b>FRAGILIDADES IDENTIFICADAS NA AUTOAVALIAÇÃO INSTITUCIONAL 2018</b> | <b>QUESTIONÁRIOS DISCENTES</b>  | <b>QUESTIONÁRIOS DOCENTES</b>         | <b>QUESTIONÁRIOS TAEs</b>         | <b>SEMINÁRIO DE AUTOAVALIAÇÃO DO ICHI</b> |
|   | Questões 10, 11, 47 e 49  | Questão 48 e 70                       | -                                 |   |
|   | <b>AVALIAÇÃO QUALITATIVA DISCENTES</b>  | <b>AVALIAÇÃO QUALITATIVA DOCENTES</b> | <b>AVALIAÇÃO QUALITATIVA TAEs</b> |   |
|   | -   | -                                     | -                                 |   |
| <b>AÇÕES REALIZADAS EM 2019</b>                                       | <p>- Lançado 3 Editais de IC e2 de IT. Processo supervisionado e avaliação concluída em todos os editais.</p> <p>- Projetos institucionais CEME-SUL e CIA-FURG aprovados e convênios firmados com a FAURG. Projeto para edital específico SISNANO/CNPq elaborado e aprovado.</p> <p>- Visando orientar, normatizar e gerenciar o acesso ao patrimônio genético, a Comissão SISGEN foi formada, com reuniões periódicas, normativa elaborada e divulgada. Orientações repassadas aos usuários através da página da PROPESP, notícias no site da FURG, palestra e orientações diretamente aos pesquisadores, conforme demanda. Procedimentos e formulários para envio e remessa de amostras, e acesso ao conhecimento tradicional associado elaborados, e divulgados para uso.</p> <p>- Visando ampliar a divulgação das ações de extensão desenvolvidas na instituição, foram produzidos 14 programas de rádio "Trilhas da Extensão", com a reprise de dois deles, no período de 8 de agosto a 28 de novembro. O lançamento do programa de rádio "Trilhas da Extensão" foi realizado em julho no programa FM Café.</p> <p>- O "Encontro de Extensão Universitária da FURG" ocorreu no dia 27 de agosto, no CIDECS-SUL. O evento foi organizado pela Pró-Reitoria de Extensão e Cultura, por meio da Diretoria de Extensão. Neste evento, 57 trabalhos de extensão foram apresentados. A participação no evento ocorreu nas modalidades apresentação oral de trabalhos, ouvintes e participantes de oficinas. O Seminário de Extensão ocorreu durante a 18ª Mostra da Produção Universitária, em outubro de 2019.</p> <p>- Neste ano, foram publicadas cinco notícias nas páginas da PROEXC e da DIEX. Na página da DIEX, as notícias estavam relacionadas ao Encontro de Extensão Universitária da FURG, informando a respeito das normas para apresentação de trabalhos e participação no evento, bem como da programação. Também foram publicadas notícias sobre a participação da FURG no 37º SEURS, que ocorreu no mês de julho, na Universidade Federal de Santa Catarina. E notícias relacionadas ao edital EPEC, com a finalidade de divulgar os projetos que foram</p> |                                       |                                   |   |

contemplados com as bolsas do edital. Na página da PROEXC, as notícias tiveram como objetivo a divulgação da política de extensão universitária da FURG e a publicação de editais. Um total de 25 notícias foram veiculadas no portal da FURG.

- A PROEXC estabeleceu, ao longo do ano de 2019, parceria com a Coordenação de saúde indígena, da Secretaria municipal de Saúde, visando a realização de formação continuada para agentes de saúde. E, também, parceria com a coordenação das Práticas Integrativas e Complementares (PICs), também da Secretaria de Município da Saúde, com a finalidade de promover as políticas das PICS no município, e está construindo um encontro para o primeiro semestre de 2020. Outras parcerias estabelecidas foram quatro projetos de extensão nas áreas de meio ambiente, sociologia, direitos humanos, ciências e computação com a Escola Viva

- A PROEXC também divulgou quatro editais, sendo eles: Edital Conjunto de Circulação Interna - PDE/EPEC, divulgado em 25 de março; o edital de fomento de ações de extensão, divulgado em 29 de abril; o edital de indução de ações de extensão e cultura Escola Viva, divulgado em 9 de setembro e o edital do Programa Ciência na Escola, do MCTIC.

- A Pró-Reitoria de Extensão e Cultura apoiou sete ações. Foram elas: "Março Lilás", "II AGROPANC", "Mês da proteção alusivo ao combate da violência e exploração sexual contra crianças e adolescentes", "Lançamento do Projeto Caminhos Negros"; "1º Encontro Regional de HIV/AIDS e Hepatites Virais de Cidades Portuárias e Fronteiras"; "INTECOOP" e Encontro de Integração da Secretaria de Município da Saúde.

- A recomposição da representação da comunidade externa no Comitê de Extensão foi realizada no mês de novembro, por meio de consulta pública pelo site de consultas da FURG, tendo recebido três candidaturas com a eleição para a vaga de titular.

- A PROEXC já realizou 6 oficinas. As oficinas estão relacionadas aos conceitos básicos de extensão e aos elementos essenciais para a elaboração de um projeto de extensão. Duas foram realizadas no "Encontro de Extensão Universitária da FURG", no dia 27 de agosto. Duas oficinas foram destinadas aos bolsistas de extensão e servidores dos Campi Santa Vitória do Palmar e São Lourenço do SUL e outras duas oficinas foram realizadas na Escola de Enfermagem. A previsão das 13 oficinas estava atrelada ao objetivo da curricularização da extensão, prevendo-se uma oficina em cada uma das 13 unidades acadêmicas da FURG. Estas não foram realizadas porque no entendimento da comissão de curricularização fez-se necessário um maior número de reuniões da comissão. A comissão realizou a apresentação da minuta da curricularização em 11 de dezembro para os coordenadores de graduação.

- Com relação aos eventos extensionistas ofertados, o "Encontro de Extensão Universitária da FURG" ocorreu no dia 27 de agosto, no CIDECSUL. Em torno de 226 pessoas participaram do Encontro de Extensão Universitária da FURG, nas modalidades: apresentador de trabalho oral, ouvinte e participante de oficina. O evento contou com a participação de cerca de 200 pessoas. 57 trabalhos foram apresentados na modalidade oral e 127 pessoas participaram como ouvintes e 17 pessoas participaram das oficinas. O Seminário de Extensão ocorreu durante a 18ª Mostra da Produção Universitária. Neste evento, um total de 169 trabalhos foram apresentados.

- Visando estimular a participação da comunidade universitária em ações de extensão, por meio do fomento e realização de projetos de caráter extensionista junto ao CAIC (Centro de Atenção Integral à Criança e ao Adolescente), diversas atividades foram desenvolvidas no CAIC em diferentes áreas. Dentre as atividades, destaca-se: Apoio Pedagógico de Matemática que vem sendo desenvolvido desde o ano de 2018, onde estudantes da Matemática e Física auxiliam as turmas, tanto durante o período normal de aula, quanto no contra turno para os estudantes que possuem maior dificuldade na referida disciplina; Projeto Saúde Mental, envolvendo estudantes do curso de psicologia e medicina, inicialmente desenvolvendo processo formativo junto aos grupos de docentes da escola; Projeto Movimenta, desenvolvido por acadêmicos do curso de Educação Física com os estudantes da Educação Infantil; Projetos de música, dança e capoeira que abrangem todos os níveis de ensino da escola, desenvolvidos também por acadêmicos da Educação Física; Oficina de Slime desenvolvida por acadêmica do curso de

Química; Atuação da Biblioteca itinerante com participação de acadêmicas do curso de Biblioteconomia; Projeto Tempo para as famílias com a participação de acadêmica do curso de Psicologia.

- Creditação de Extensão. Foram incluídas nas propostas de normas regulamentadoras da criação de curso e alteração curricular destaques para a carga horária de extensão nas disciplinas. Além disso, a temática da acreditação da extensão permanece sendo debatida pela Comissão responsável, a qual é presidida e gerenciada pela Diretoria de Extensão/PROEXC. Foi elaborada a minuta de Deliberação da Curricularização da Extensão pela PROGRAD e PROEXC, a qual será levada para discussão do COMGRAD do mês de novembro de 2019. Além disso, foram incluídas nas propostas de instruções normativas de Criação de Curso e de Alteração Curricular destaques para a carga horária de extensão nas disciplinas dos Cursos de Graduação.

- Foram monitorados os processos de proteção de propriedade intelectual depositados junto ao Instituto Nacional da Propriedade Industrial-INPI e em outras instâncias externas à Universidade. Total (07 registros de software, 42 pedidos de patente depositados pela FURG, 10 pedidos de patente depositados pela IES cotitular).

- Foram promovidas pela FURG 02 capacitações em propriedade intelectual e transferência de tecnologia. Além disso, foram divulgados os cursos EAD promovidos pelo INPI e OMPI.

- Foram registrados 03 softwares, 04 pedidos de patente, 01 pedido de patente registrado pela UFMG e 01 pedido com previsão para outubro.

- Foi realizado o cadastramento da Diretoria de Inovação Tecnológica em associações e instituições que promovem a inovação tecnológica e a proteção da propriedade intelectual - ANPROTEC, FORTEC, REGINP.

- Foi especificada a inovação tecnológica como eixo de cadastramento de projetos no sistema SISPROJ.

- Foi especificado o sistema SISDIT para monitoramento de patentes, registros de software, empresas juniores, projetos de pré-incubação e empresas incubadas. Versão em desenvolvimento pelo NTI.

- A Vitrine Tecnológica está sendo desenvolvida por bolsista voluntário e está em processo de desenvolvimento

- Foram realizados vários cursos de qualificação para empreendedores incubados e pré-incubados.

- 6 projetos de pré-incubação da Innovatio foram aprovados para fase2 do Centelha-FAPERGS.

- FURG participa do CMCTI, REGINP e Governança Empreendedora para promover a integração com entidades representativas de empresas, assim como outras incubadoras e parques tecnológicos.

- A DIT tem participado de reuniões da Rede Gaúcha de Parques e Incubadoras - REGINP.

- A DIT participou dos principais eventos nacionais em inovação e empreendedorismo - ANPROTEC, StartupSummit, Congresso de Inovação na Indústria promovido pelo CNI, Gramado Summit, InnovatioSummit.

- A DIT tem acompanhado e auxiliado as empresas juniores tendo atualmente 08 empresas reconhecidas (Atena, Exata, Mac, Enger, EB-Tec, Phi, Byte, Casp, Horus). 04 em processo de reconhecimento (Opus, Elementar, Apollo e Ecoservice).

|   |  |
|---|--|
|   | <ul style="list-style-type: none"> <li>- Foi desenvolvido o programa de incubação da Innovatio e aprovado pelo Comitê Diretivo da Innovatio.</li> <li>- Foi realizada a certificação CERNE da equipe da DIT (Aléssio, Luciano, Mariana e Gibbon).</li> <li>- O projeto Educação Empreendedora entrou em vigor em agosto de 2019 e está em execução.</li> </ul>   |
| <b>AÇÕES<br/>REALIZADAS<br/>EM 2020</b> | <ul style="list-style-type: none"> <li>- Foram incluídas nas propostas de instruções normativas de Criação de Curso e de Alteração Curricular destaques para a carga horária de extensão nas disciplinas dos Cursos de Graduação. Além disso, foi elaborada pela PROGRAD em conjunto com a PROEXC uma minuta de Deliberação sobre a Curricularização da Extensão nos Curso de graduação, que encontra-se em análise no Gabinete para posterior encaminhamento ao COEPEA. A Deliberação terá como objetivo regulamentar as diretrizes para a curricularização das atividades acadêmicas de extensão dos cursos de graduação, na forma de componentes curriculares conforme estabelecido nos Projetos Pedagógicos dos Cursos (PPCs) e nos demais documentos normativos próprios.</li> <li>- O Diretório dos Grupos de Pesquisa do CNPq - DGP/CNPq foi atualizado, conforme demanda dos pesquisadores.</li> <li>- As demandas relativas ao SISPROJ foram atendidas e implementou-se a aba Relatórios de projetos nesta plataforma.</li> </ul>   |
| <b>AÇÕES<br/>REALIZADAS<br/>EM 2021</b> | <ul style="list-style-type: none"> <li>- Foram realizadas divulgações frequentes no site da Instituição, criação de perfil em rede social da PROPESP no Instagram e divulgação de editais, pesquisas realizadas e outros assuntos relevantes da pesquisa da instituição.</li> <li>- A PROEXC estabeleceu diversas parcerias no ano de 2021, tanto no apoio para a execução de eventos ou ações de extensão e cultura, como para o desenvolvimento de suas próprias ações. As parcerias foram: Prefeitura Municipal do Rio Grande e, mais especificamente, a Secretaria de Município da Educação (SMEd), a Secretaria de Município da Cultura, Esporte e Lazer (SCEL) e a Secretaria de Município da Cidadania e Assistência Social (SMCAS); Associação de Caridade Santa Casa do Rio Grande; Ala COVID Unimed; Associação de Costureiras Mulheres Daqui; Ponto de Cultura ArtEstação; Associação de Lésbicas, Gays, Bissexuais, Transgêneros e Mulheres do Rio Grande (ALGBT RG); IFSul - Campus Santana do Livramento. Também foi renovado, em fevereiro deste ano, o termo de cooperação com a Biblioteca Rio-grandense.</li> <li>- A PROEXC divulgou quatro editais vinculados à extensão: Edital Conjunto de Circulação Interna - PDE/EPEC, divulgado em 27 de maio, para a concessão de bolsas a estudantes de graduação da FURG. A inscrição das propostas ocorreu no sistema (SisBolsas). Para as ações de extensão poderiam ser proponentes os docentes e os técnicos administrativos em educação do quadro efetivo de servidores da FURG, com proposta de extensão contemplando uma de suas oito áreas (Cultura, Comunicação, Direitos Humanos e Justiça, Educação, Meio Ambiente, Saúde, Tecnologia e Produção, Trabalho), cadastrada no sistema SisProj. Houve 82 propostas inscritas para as ações de extensão, as quais passaram por processo de seleção. 60 propostas foram contempladas com bolsas de Extensão. Destas, 47 bolsas EPEC social e 13 bolsas para EPEC ampla concorrência.</li> <li>- A PROEXC buscou consolidar a Política de Extensão Universitária da FURG ofertando editais de bolsa, de fomento para as ações de extensão e de formação continuada, acompanhando o fluxo e divulgando as ações de extensão, organização de eventos em Extensão Universitária assim como, mantendo os bolsistas PDE (Programa de Desenvolvimento do Estudante) nos Campi Regionais.</li> <li>- A comissão de curricularização da extensão na FURG foi recomposta no ano de 2021 e teve suas atividades concentradas na finalização do texto da Deliberação que regulamenta as diretrizes para a curricularização das atividades acadêmicas de extensão dos cursos de graduação, na forma de componentes curriculares. Com a finalização do texto da Deliberação, a comissão passou a trabalhar na construção da Instrução</li> </ul> |

|  |   |
|--|---|
|  | <p>Normativa sobre a curricularização da extensão. A Instrução Normativa está em fase final de construção pela comissão de curricularização, com amplo debate com as Unidades Acadêmicas da Universidade.</p> <p>- Foi elaborada a IN para regulamentação dos pós-doutores da FURG.</p> <p>- Buscou-se incentivar o desenvolvimento de projetos de pesquisa e extensão, bem como, a submissão de propostas de solicitação de recursos financeiros aos órgãos financiadores e a solicitação de bolsas de iniciação científica. Além disso, supervisionar o cumprimento do regimento estatutário de contratação de servidores para as demandas do tripé universitário (ensino, pesquisa e extensão). O ICHI em 2021 obteve aumento no número de projetos, aumento das solicitações de bolsas (todas as bolsas disponíveis foram preenchidas com a inclusão dos alunos) maior inclusão dos alunos nos grupos de pesquisa e projetos de pesquisa, ensino e extensão.</p>  |
| <p><b>AÇÕES<br/>REALIZADAS<br/>EM 2022</b></p> | <p>- Implementado o processo de curricularização da extensão universitária nos cursos da FURG.</p>  |
| <p><b>AÇÕES<br/>REALIZADAS<br/>EM 2023</b></p> | <p>-Visando qualificar a pesquisa foram feitas as seguintes ações: 1. O CEP-FURG divulgou suas atividades e informou sobre procedimentos em sua página da plataforma Instagram (@cepfurg); 2. Divulgação e interação dos grupos de pesquisa cadastrados no DGP/CNPq foi realizada como parte da MPU com avaliação dos participantes bastante positiva. Foram realizadas palestras e visitas às Unidades IO, EE, FAMED e EEnf para discussão da infraestrutura de pesquisa compartilhada, política e Centros Multiusuários. 3. Clusterização iniciada na temática Eólicas offshore com execução de projeto iniciada. 4. Projeto identificado e recurso para execução captado na área de eólicas <i>offshore</i>. 5. Clusterização na área de saúde única articulada e pesquisas em andamento. 6. Ampliação sendo realizada, em especial no CBS com a compra de novos equipamentos, instalação de gerador e projeto de climatização elaborado com recursos de projetos individuais assegurados. Divulgação para o ensino executado em nível de graduação e externo junto a escolas públicas de ensino médio. Destaca-se a iniciativa Gurias na Ciência, realizada junto ao CIA. 7. Atividade iniciada com a realização de palestra dos técnicos do CEME e CIA no Instituto de Oceanografia. Ação deverá ser realizada em outras unidades em 2024. 8. O uso pleno está sendo implementado junto ao CBS. Demais centros já possuem esse funcionamento. 9. A priorização e atendimento são realizados regularmente nas reuniões mensais dos CTCs. 10. Houve aumento no quantitativo de bolsas de Iniciação promovido pelo CNPq. 11. Participação realizada no início de 2023. Ampliação não foi possível devido à baixa adesão de estudantes e orientadores à chamada realizada pela PROPESP. Edição lançada no final de 2023 foi divulgada aos potenciais estudantes e orientadores. O prazo menor para a inscrição na edição atual possivelmente levará à baixa adesão. 12. Credenciamento tem recebido suporte da PROPESP, por exemplo sobre materiais radioativos. Auxílio a propostas individuais realizado pelo Comitê Carlos Chagas com bons resultados (30% das propostas revisadas pelo Comitê para bolsas PQ e DT do CNPq foram aprovadas), o que levou a um aumento no total de bolsas na FURG Orientações sobre editais CNPq foram realizadas, o que auxiliou a FURG a atingir a maior taxa de aprovação de projetos dentre todas as IFES com mais de 10 propostas submetidas, no edital Universal 2023.22. Acompanhamento realizado.</p> <p>-A PROEXC fomentou ações de extensão e cultura de forma pública e transparente principalmente através de processos de seleção. Em 2023 foram publicados doze editais para distribuição de recursos e bolsas, e acesso a serviços oferecidos pela Pró-Reitoria. Na realização de processo de seleção através de editais a principal dificuldade está relacionada às etapas de avaliação e seleção das propostas, devido ao crescente número de inscritos e reduzido número de avaliadores. Em 2023, as exigências da Nova Lei de Licitações dificultaram atingir a totalidade da execução dos recursos destinados ao Edital ProExtensão no ano corrente e em outros serviços dependentes de compras, e é necessário a busca de uma nova estratégia da Pró-Reitoria para fomento de ações de extensão e cultura, compatível com sua realidade técnica</p> |

e de recursos humanos. Nos serviços oferecidos pela Pró-Reitoria foram disponibilizados serviços de produção gráfica, impressões, e orientações em seleções e concursos culturais, e a qualificação do processo de confecção de capas e e-books superou o número previsto de produtos gerados pela PROEXC.

-Foi discutido no ICHI a demanda urgente de rompimento dos muros universitários, especialmente pela extensão, bem como, os projetos de extensão devem abranger parte da comunidade que não tem vínculo direto com a FURG. Parte das discussões sobre extensão universitária permeiam o conceito da Extensão, que é levar a excelência do conhecimento científico para além dos muros da universidade, neste contexto, trabalhou-se para submeter e aprovar projetos que envolvem a comunidade externa da FURG.

-Os projetos não analisados na Câmara Temática de Extensão, aprovado no conselho do ICHI e muitos dos resultados são mostrados na MPU e outros eventos. A Unidade Acadêmica manteve sua política de incentivo, registro e acompanhamento das ações de extensão. Destaca-se os esforços engendrados para a tramitação administrativo-acadêmica da curricularização das atividades de extensão nos cursos sediados no ICHI.

- Com o objetivo de promover o fortalecimento da cultura da Propriedade Intelectual, em 2023 houve duas palestras sobre Propriedade Intelectual, sendo 1 na Innovatio e outra no Inova RS. Os eventos foram gerenciados por outros órgãos, sendo assim não há o acesso ao número de discentes, docentes e TAEs em eventos de PI. A IN de PI foi elaborada, falta a aprovação final e a publicação. Entre os 20 depósitos de PI 13 são pedidos de patentes de invenção (PI), 1 de desenho industrial (DI) e 6 de programas de computador RPC). Dos 49 docentes depositantes temos 39 PI, 1DI, 9 RPC. Entre os 11 TAEs depositantes há 2 PI e 9 RPC (técnicos de laboratório). Os dados dos números de contratos com cláusulas de PI foram obtidos com base no número de pareceres de PI efetuados em processos que foram encaminhados ao EPITT.

| <b>TEMA: SAÚDE FÍSICA E MENTAL</b>                                    |  |                                       |                                   |   |
|---|--|---------------------------------------|-----------------------------------|---|
| <b>FRAGILIDADES IDENTIFICADAS NA AUTOAVALIAÇÃO INSTITUCIONAL 2018</b> | <b>QUESTIONÁRIOS DISCENTES</b>   | <b>QUESTIONÁRIOS DOCENTES</b>         | <b>QUESTIONÁRIOS TAEs</b>         | <b>SEMINÁRIO DE AUTOAVALIAÇÃO DO ICHI</b>                         |
|   | Questões 66 e 67   | -                                     | Questões 57 e 58                  | - Ampliar o atendimento de psicologia à comunidade universitária. |
|   | <b>AVALIAÇÃO QUALITATIVA DISCENTES</b>   | <b>AVALIAÇÃO QUALITATIVA DOCENTES</b> | <b>AVALIAÇÃO QUALITATIVA TAEs</b> |   |
|   | - O caso de suicídio do formando do curso de Eng. Mec. Naval* deixa claro que a universidade tem pecado na falta de assistência aos discentes.<br><br>*Identificação do estudante retirada.  | -                                     | -                                 |   |
| <b>AÇÕES REALIZADAS EM 2019</b>                                       | <p>- Buscando ampliar as ações preventivas relacionadas à saúde mental dos estudantes, foram desenvolvidas diversas atividades, dentre elas podemos destacar: 1. O Grupo Roda Viva expandiu seus encontros para 2 vezes por semana em turnos diferentes (2ª feiras às 15 h e 4ª feiras às 9 h); 2. Foi retomado, no 2º semestre, o plantão multiprofissional nas Casas dos Estudantes-CEU. Assim como, foi realizada reunião de avaliação e questionário online do plantão multiprofissional das CEU para qualificar a avaliação; 3. No campus Rio Grande, foram realizadas reuniões com o Centro de Atenção Psicossocial - CAP e com o HU/FAMED/EBSERH. Além disso, foram desenvolvidas atividades de prevenção na EQA e nos cursos de Graduação em Biblioteconomia e de Pós-graduação em Aquicultura. Foram realizadas também visitas a rede municipal de saúde para conhecimento e encaminhamentos; 4. No segundo semestre de 2019 foi implantado no campus Rio Grande, o plantão de atendimento psicológico, sem agendamento prévio, que ocorreu 4 vezes por semana em turnos alterados. Com relação as ações realizadas pelo CEP na CEU foram realizadas apenas 3 ações devido a este Projeto ser uma pareceria da PRAE com o CEP Rua da FURG para o qual eram ofertadas bolsas, e devido a conjuntura financeira da Universidade tais bolsas foram suspensas no segundo semestre o que interrompeu as ações do projeto.</p> <p>- Foi criado um grupo de trabalho institucional para a montagem de um programa permanente de saúde mental.</p> <p>- Foram divulgadas informações alusivas ao setembro amarelo nas redes sociais da DAS;</p> |                                       |                                   |   |



|                                 |   |
|---------------------------------|---|
|                                 | <ul style="list-style-type: none"> <li>- Foi elaborado um folder com informações preventivas em relação ao suicídio;</li> <li>- Foram oferecidas práticas integrativas complementares, como reiki e yoga para a comunidade universitária;</li> <li>- Foi oferecida massoterapia para os servidores na DAS e no HU.</li> <li>- Foram realizadas 13 atividades no Centro de Convivência no campus de Rio Grande para orientação e atendimento da comunidade universitária, com foco em DST e uso de Drogas.</li> </ul>  |
| <b>AÇÕES REALIZADAS EM 2020</b> | <ul style="list-style-type: none"> <li>- Foi aprimorado o processo de contratação de prestadora de assistência à Saúde suplementar.</li> <li>- Foram realizadas visitas nas unidades para Pit-Stop para campanhas que seguem o calendário do Ministério da Saúde.</li> </ul>  |
| <b>AÇÕES REALIZADAS EM 2021</b> | <ul style="list-style-type: none"> <li>- Foi realizada pela PROGEP capacitação dos servidores em saúde e segurança no trabalho, ao todo 10 cursos foram realizados.</li> <li>- Foram criadas ações de formação online com objetivo de debater temas relacionados à saúde mental. As rodas de conversas seguem ocorrendo.</li> <li>- Realizar pesquisa de saúde mental junto aos servidores da FURG durante a pandemia. As rodas de conversas seguem ocorrendo.</li> <li>- Estabeleceu-se um canal de acolhimento psicossocial online para os servidores durante o período de contingenciamento da FURG.</li> <li>- Projeto "Entre Elas": Reflexões sobre os impactos do trabalho remoto na vida das mulheres da FURG. Foram realizados 2 encontros dos 5 previstos, nos meses de abril e maio.</li> <li>- Foi criado pela PROGEP grupo de trabalho institucional para criação de um programa permanente de saúde mental. A CPOSS participa do comitê de saúde mental institucional.</li> <li>- Buscou-se difundir a promoção à saúde mental e qualidade de vida da comunidade universitária. As ações de Saúde mental foram voltadas para o momento de pandemia e distanciamento social.</li> <li>- Foi elaborado e implementado programa de acompanhamento aos servidores em licença saúde, no retorno ao trabalho, aposentadoria por invalidez e acompanhamento de familiar enfermo. As ações foram direcionadas para o momento de pandemia.</li> </ul> |
| <b>AÇÕES REALIZADAS EM 2022</b> | <ul style="list-style-type: none"> <li>- Foram adquiridos itens de proteção individual e coletiva, para ações de combate ao Coronavírus. Devido às orientações do Comitê de Monitoramento não foram recebidas novas demandas.</li> <li>- Com a chegada de dois médicos de família e comunidade na DAS o atendimento para além de enfermagem atendimento médico foi expandido.</li> <li>- Em parceria com a Coordenação de Formação Continuada e SAMU foi ofertada uma edição da capacitação em Primeiros Socorros, com boa procura e adesão dos servidores.</li> </ul>  |

|  |   |
|--|---|
|  | <p>- Foram ofertadas as seguintes turmas de cursos com objetivo de desenvolvimento de saúde e segurança no trabalho:</p> <p>7 turmas do curso Prevenção e Combate ao Aedes Aegypti;</p> <p>3 turmas do curso Treinamento de Prevenção e Combate à Incêndio;</p> <p>1 turma do I SIMPÓSIO DE ATENÇÃO À SAÚDE DO SERVIDOR NA FURG;</p> <p>1 turma de Formação em primeiro socorros.</p>   |
| <p><b>AÇÕES<br/>REALIZADAS<br/>EM 2023</b></p> | <p>-Foi organizada e realizada formação sobre saúde mental (especialmente os casos mais agravados). Além disso, foi realizada uma pesquisa sobre a saúde mental dos servidores, sendo que os dados da pesquisa foram analisados e transformados em um relatório.</p> <p>-Visando organizar e disponibilizar a vacinação conforme Programa Nacional de Imunizações (PNI) do Ministério da saúde (MS), a PROGEP promoveu a vacinação no Campus Carreiros. Nos outros campi foi realizada parceria com a SMS para realização de vacinação em eventos como na ação Trilha Multicultural.</p> <p>-Com o objetivo de atender a saúde dos estudantes, várias ações foram realizadas, como por exemplo: Lançamento do Manual Prático de Manejo da Ansiedade; 1ª Feira de Saúde no Centro de Convivência/Campus Carreiros como atividade do Setembro Amarelo; Participação de reuniões com os moradores das Casas do Estudante Universitário sobre temas do seu dia-a-dia, porém não aconteceram os plantões multiprofissionais com regularidade; Equipe de psicólogos escolares acompanharam as entrevistas com os pedagogos e assistentes sociais, com os candidatos a vaga na moradia estudantil no edital do 2º semestre; Acompanhamento na área de saúde mental com estudantes dos coletivos Indígenas e Quilombolas; Foi iniciada a discussão sobre a IN do serviço de psicologia escolar; Manutenção da distribuição no Campus Carreiros dos preservativos fornecidos pela Secretaria de Saúde do Município do Rio Grande.</p> <p>-Na busca do cuidado da saúde física e mental do corpo discente, o ICHI atuou em conjunto com a DAS e buscando não negligenciar os casos que chegam até os gestores. A FURG mantém um serviço de atenção à saúde de forma eficiente e todas as solicitações encaminhadas foram atendidas.</p> |

| <b>TEMA: AVALIAÇÃO</b>  |  |   |  |   |
|---|--|---|--|---|
| <b>FRAGILIDADES IDENTIFICADAS NA AUTOAVALIAÇÃO INSTITUCIONAL 2018</b> | <b>QUESTIONÁRIOS DISCENTES</b>         | <b>QUESTIONÁRIOS DOCENTES</b>   | <b>QUESTIONÁRIOS TAEs</b>  | <b>SEMINÁRIO DE AUTOAVALIAÇÃO DO ICHI</b> |
|   | -                                      | -   | -  |   |
|   | <b>AVALIAÇÃO QUALITATIVA DISCENTES</b> | <b>AVALIAÇÃO QUALITATIVA DOCENTES</b>   | <b>AVALIAÇÃO QUALITATIVA TAEs</b>  |   |
|   | -                                      | - Esta pesquisa tem perguntas em demasia. Seria melhor centrar nos itens mais prioritários; | - Há uma infinidade de questões que poderiam ser abordadas sobre "a execução das minhas atividades" que não são colocadas. Parece que todos os técnicos são auxiliares administrativos comandados por chefias, o que é uma forma limitada e até desrespeitosa de tratar a grande massa de trabalhadores e trabalhadoras que fazem essa máquina gigantesca, que é a FURG, funcionar tão bem como funciona;<br><br>- Seria simples aglutinar nem que fosse por segmento: trabalho em laboratório, trabalho administrativo, trabalho em atendimento ao público... E abriria campos específicos para os trabalhadores que se encaixam em tais particularidades, realizarem, aí sim, uma avaliação criteriosa e |   |

|                                 |  |  |   |  |
|---------------------------------|--|--|---|--|
|                                 |  |  | <p>verdadeiramente útil sobre a execução de suas atividades;</p> <p>- Novamente destaco a discrepância entre o número de questões do eixo I e do eixo II. Parece que a infraestrutura é mais importante do que o conhecimento e reconhecimento do fazer dos técnicos;</p> |  |
| <b>AÇÕES REALIZADAS EM 2019</b> |  |  |   |  |
| <b>AÇÕES REALIZADAS EM 2020</b> | <p>- Em relação à definição da forma de como obter das Unidades Acadêmicas informações sobre ações realizadas para melhoria da atividade de docência, a CPA decidiu solicitar um relatório da análise dos resultados da ADD, feito pelas unidades e que elas encaminhassem esse material à CPA.</p>  |  |   |  |
| <b>AÇÕES REALIZADAS EM 2021</b> | <p>- Implementação do Programa Institucional de Avaliação e Planejamento: em março foi aprovado o Programa Institucional de Avaliação e Planejamento. Logo após, foi criado o GT Autoavaliação que adotou como procedimento reuniões com os gestores das unidades, foram 13 reuniões, nas quais foi feita a explicação do funcionamento da pesquisa de Autoavaliação. Aguardou-se então o retorno das contribuições das unidades sobre temas pertinentes a serem questionados à comunidade universitária. O GT se dividiu em subgrupos, que analisaram os diferentes materiais. Foi feito o encaminhamento ao pleno da CPA de uma primeira proposta de instrumento.</p> <p>- Buscou-se aumentar a participação dos cursos de graduação no processo autoavaliativo. No ano de 2021, o percentual de entrega dos relatórios gerenciais dos cursos de graduação foi de aproximadamente 70% , além disso, houve um aprimoramento das considerações finais e das ações realizadas pelas coordenações que devolveram os relatórios.</p> <p>- Foi readequado o questionário da avaliação docente pelo discente para o período de ensino remoto emergencial.</p> |  |   |  |
| <b>AÇÕES REALIZADAS EM 2022</b> | <p>- Foram realizadas capacitações para gestores de Unidades Acadêmicas e CIAPs Acadêmicas sobre os processos de autoavaliação e planejamento no segundo semestre. Foram convidados para participar, também, as Direções das Unidades Acadêmicas.</p>  |  |   |  |

|  |   |
|--|---|
| <p><b>AÇÕES<br/>REALIZADAS<br/>EM 2023</b></p> | <ul style="list-style-type: none"><li>-A estruturação dos relatórios gerenciais dos cursos de graduação, pela Diretoria de Avaliação Institucional foi aprimorada com a utilização do Google Drive para facilitar a formatação dos mesmos.</li><li>-Foi realizada a avaliação de satisfação dos usuários dos Restaurantes Universitários.</li><li>-Para concluir o processo de Autoavaliação Institucional, iniciado em 2022, os resultados foram enviados às Unidades para análise e posterior discussão em seminários internos. Também foram publicados na página da Avaliação Institucional. Foi elaborado o material da análise dos resultados da pesquisa de Autoavaliação Institucional para apresentação na abertura do Congresso.</li><li>-Foi realizado o Congresso de Avaliação e Planejamento 2023.</li><li>-O seminário da evasão foi realizado no dia 17 de outubro no Auditório do CIDEC (Campus Rio Grande) divulgando os resultados da pesquisa que buscou entender as causas da evasão nos cursos de graduação e debater alternativas institucionais para o seu enfrentamento.</li></ul> |
|--|---|

## 11 Resultados da Autoavaliação 2022 - Ciclo Avaliativo (2023 - 2027)

---

Em 2022, a FURG executou nova pesquisa de Autoavaliação Institucional, agora contemplando o ciclo avaliativo 2023-2027. Como informado no Item 9 e 10 deste relatório, as pesquisas de opinião elaboradas pela CPA, em especial, neste capítulo, a Autoavaliação Institucional, contemplam o PIAP – Programa Institucional de Avaliação e Planejamento, aprovado pelo COEPEA, por meio da [Deliberação nº 008/2021 – Gabinete do Reitor](#), que dispõe sobre as atividades avaliativas a serem realizadas durante o ciclo avaliativo vigente. Esse ciclo possui um prazo de 5 anos, assim como o PDI, mas os mesmos possuem 1 ano de defasagem em relação ao outro. O PDI inicia 1 ano após o primeiro ano do ciclo avaliativo, justamente para que a partir da pesquisa de opinião as unidades possam analisar seus resultados, fazerem seus seminários de avaliação e planejamento e participarem do Congresso Institucional de Avaliação e Planejamento para então o CAP – Comitê Assessor de Planejamento obter subsídios e assim elaborar o próximo PDI.

Para a pesquisa de Autoavaliação de 2022, a DAI e a CPA começaram a discutir e elaborar os questionários utilizados considerando os seguintes documentos:

- ❖ A Lei nº 10.861, de 14 de abril de 2004;
- ❖ A Portaria nº 92, de 31 de janeiro de 2014; às Portarias nº 1.382 e nº 1.383, de 31 de outubro de 2017, que aprovaram, respectivamente, os indicadores do instrumento de Avaliação Institucional Externa para os atos de credenciamento, recredenciamento e transformação de organização acadêmica; e os indicadores do Instrumento de Avaliação de Cursos de Graduação para os atos de autorização, reconhecimento e renovação de reconhecimento, modalidade presencial e a distância do SINAES;
- ❖ O Decreto nº 9.492, de 5 de setembro de 2018, alterado pelo Decreto nº 10.228, de 5 de fevereiro de 2020, que dispõe sobre o Sistema de Ouvidoria do Poder Executivo Federal e institui os Conselhos dos Usuários dos serviços públicos no âmbito da administração pública direta, indireta, autárquica e fundacional do Poder Executivo federal;
- ❖ O Guia de Avaliação do Conselho dos Usuários - CGU.

Durante esse período foram realizadas diversas reuniões com as unidades administrativas e acadêmicas para receber críticas e sugestões para a montagem dos instrumentos.

Consideraram-se, então, o PDI vigente na época, os cinco eixos do SINAES, os indicadores da Avaliação Externa, o material sobre Ouvidoria, além de questões integrantes do questionário do estudante aplicado no ENADE e alguns itens extraídos de instrumentos internos de avaliação aplicados anteriormente, que subsidiaram o desenvolvimento dos questionários de avaliação aplicados aos discentes (graduação e pós-graduação) presencial e a distância de forma separada, docentes, técnico-administrativos em educação e tutores do ensino a distância. Procurou-se incluir, sempre que possível, questões comuns nos diferentes instrumentos aplicados, de modo a permitir a comparação entre os pontos de vista dos discentes, docentes, TAEs e tutores e também com os instrumentos utilizados na pesquisa de 2014.

As perguntas elaboradas foram agrupadas conforme a sua similaridade e classificadas em grupos de questões, abrangendo aspectos relacionados a **Curso, Infraestrutura, Instituição, Unidade Trabalho, e atuação dos Tutores** – alguns específicos a cada segmento avaliado. Após a elaboração inicial dos questionários, os mesmos foram avaliados quanto a sua forma, conteúdo e abrangência, através da realização de um teste-piloto junto a unidades administrativas e acadêmicas. Ao final, pequenas alterações nos instrumentos foram sugeridas e, em uma reunião extraordinária da CPA, algumas dessas sugestões foram acatadas e outras desconsideradas. Todas as questões foram operacionalizadas em uma escala tipo Likert de 5 pontos (variando de “Péssimo” a “Muito Bom”), sendo incluídas ainda as opções “sem condições de opinar” e “não existe” para melhor discernimento da opinião dos entrevistados. Além disso, foi acrescentado ao final de cada grupo de questões um espaço aberto para comentários.

O processo de participação da comunidade acadêmica foi realizado de forma voluntária, por meio digital, através do site de consultas da FURG ([www.consultas.furg.br](http://www.consultas.furg.br)), o período de avaliação foi de 31 de outubro a 11 de dezembro de 2022. Participaram no total nessa pesquisa, 1881 pessoas, sendo 991 discentes do ensino presencial, 21 discentes da modalidade a distância, 9 tutores de cursos EaD, 436 docentes e 424 técnico-administrativos em educação.

Para cada questão objetiva foram feitas inicialmente a análise descritiva simples com o cálculo da Média, Desvio Padrão (DP), Coeficiente de Variação (CV), Frequência de respostas “Não Existe” (FREQ NE) e de respostas “Sem Condições de Opinar” (FREQ SCO) para cada segmento da comunidade universitária e comparadas com as questões equivalentes do questionário de 2018. Utilizou-se o teste de Mann-Whitney para comparação dos resultados de cada questão entre 2022 e 2018. O nível de significância utilizado foi de 0,05.

Posteriormente, foram calculadas as médias das questões relacionadas com cada dimensão, de tal forma que para cada dimensão obteve-se uma média por segmento (média das respostas das questões que foram agrupadas na dimensão por cada segmento) e uma média por questão (média das respostas das questões dos diferentes segmentos). Dessa forma, pode-se verificar para cada dimensão a percepção geral por segmento, e a percepção geral por questão. E, por fim, calculou-se a média geral da dimensão, para, então, obter a percepção geral da comunidade universitária (sobre a dimensão).

Na identificação de fragilidades e potencialidades, as médias foram categorizadas conforme a seguinte escala: **POTENCIALIDADE** – valor da média acima de 3,89 E somatório dos percentuais das respostas “Não existe” ou “Sem condições de opinar” abaixo de 50%; **ATENÇÃO** – valor da média maior que 3,09 e menor ou igual a 3,89 E somatório dos percentuais das respostas “Não existe” ou “Sem condições de opinar” abaixo de 50%; e **FRAGILIDADE** - valor da média abaixo ou igual a 3,09 E somatório dos percentuais das respostas “Não existe” ou “Sem condições de opinar” abaixo de 50%. Essa categorização só foi aplicável quando o percentual de respostas NE ou SCO ficou abaixo de 50%.

Os comentários das questões abertas foram analisados por meio da análise de conteúdo. Todos os resultados foram, depois de inicialmente processados pela Diretoria de Avaliação Institucional, repassados às CIAPs de cada unidade acadêmica e administrativa para análise e interpretação.

Neste Relatório Gerencial, os resultados da pesquisa de Autoavaliação Institucional 2022 foram disponibilizados apenas para ciência, pois a base desse material para análise são as ações realizadas em 2023, ainda referente às fragilidades identificadas na pesquisa de Autoavaliação 2018.



## **11.1 Avaliação dos Discentes - AA 2022**

### **11.1.1. Quantitativa**

Na **Tabela 14**, são apresentados os resultados dos questionários respondidos pelos discentes do curso de Geografia Bacharelado de forma comparativa com as respostas dadas pelos discentes dos cursos vinculados ao ICHI e pelos discentes da FURG na Autoavaliação Institucional 2022 para destacar as similaridades e diferenças entre eles.

**Tabela 14** - Resultado da Avaliação Quantitativa dos DISCENTES de Geografia Bacharelado na Autoavaliação 2022. Os resultados são apresentados como Média, Desvio Padrão, Percentual de respostas "não existe" e "sem condições de opinar", em função do número de discentes respondentes

| Questão  | FURG<br>População = 8206<br>Participação = 9,22% |        |            |                         | ICHI<br>População = 1044<br>Participação = 8,33% |        |            |                         | Geografia Bach.<br>População = 83<br>Participação = 6,02% |        |            |                         |
|--|--|--------|------------|-------------------------|--|--------|------------|-------------------------|---|--------|------------|-------------------------|
|  | Média  | Desvio | Não Existe | Sem Condições de Opinar | Média  | Desvio | Não Existe | Sem Condições de Opinar | Média   | Desvio | Não Existe | Sem Condições de Opinar |
| <b>I - QUANTO AO CURSO</b>   |  |        |            |                         |  |        |            |                         |   |        |            |                         |
| 1 - O Projeto Pedagógico do Curso (PPC) é...   | 3,81   | 0,85   | 0,92       | 12,52                   | 3,93   | 0,86   | 1,15       | 17,24                   | 4,67  | 0,47   | 0,00       | 40,00                   |
| 2 - A integração entre as disciplinas ofertadas no curso é...  | 3,69   | 0,96   | 0,40       | 2,24                    | 3,92   | 0,86   | 0,00       | 3,45                    | 4,20  | 0,40   | 0,00       | 0,00                    |
| 3 - A relevância dos conteúdos abordados nas disciplinas é...  | 4,03   | 0,81   | 0,00       | 0,53                    | 4,26   | 0,70   | 0,00       | 1,15                    | 4,80  | 0,40   | 0,00       | 0,00                    |
| 4 - A acessibilidade (como adaptação de espaços e de metodologias para pessoas com necessidades específicas - LIBRAS, audiodescrição, legenda, material impresso, dentre outros) disponibilizada para os estudantes é... | 3,32   | 1,14   | 0,00       | 31,62                   | 3,26   | 1,07   | 0,00       | 21,84                   | 3,50  | 0,50   | 0,00       | 20,00                   |
| 5 - A contribuição do curso para a formação como cidadão é...  | 4,16   | 0,89   | 0,26       | 1,45                    | 4,40   | 0,74   | 0,00       | 2,30                    | 4,80  | 0,40   | 0,00       | 0,00                    |
| 6 - A formação profissional dada pelo curso para a atuação no mercado de trabalho é...   | 3,86   | 1,00   | 0,53       | 4,35                    | 3,91   | 1,00   | 1,15       | 5,75                    | 4,20  | 0,40   | 0,00       | 0,00                    |
| 7 - A contribuição do curso para melhorar a capacidade de pensar criticamente, analisar e refletir sobre soluções para necessidades (problemas) da sociedade é...  | 4,11   | 0,99   | 0,26       | 1,05                    | 4,44   | 0,80   | 0,00       | 1,15                    | 4,40  | 0,49   | 0,00       | 0,00                    |
| 8 - A contribuição do curso para aquisição de conhecimento TEÓRICO na área é...  | 4,27   | 0,78   | 0,13       | 0,40                    | 4,37   | 0,68   | 0,00       | 1,15                    | 4,60  | 0,49   | 0,00       | 0,00                    |
| 9 - A contribuição do curso para aquisição de conhecimento PRÁTICO na área é...  | 3,34   | 1,15   | 0,66       | 2,90                    | 3,51   | 1,09   | 1,15       | 3,45                    | 3,40  | 0,49   | 0,00       | 0,00                    |
| 10 - A contribuição do curso para a formação na temática do desenvolvimento sustentável é...   | 3,56   | 1,00   | 3,29       | 9,62                    | 3,74   | 0,95   | 0,00       | 12,64                   | 4,00  | 0,63   | 0,00       | 0,00                    |
| 11 - O apoio (como inscrição, transporte, alimentação e hospedagem) para participar de eventos (congressos, encontros, seminários e visitas técnicas) é...   | 3,27   | 1,31   | 7,11       | 22,00                   | 2,85   | 1,08   | 11,49      | 26,44                   | 3,25  | 0,83   | 20,00      | 0,00                    |
| 12 - A oportunidade de participar em projetos de ENSINO do curso é...  | 3,70   | 1,06   | 1,19       | 12,78                   | 3,48   | 1,10   | 5,75       | 10,34                   | 3,75  | 0,83   | 0,00       | 20,00                   |
| 13 - A oportunidade de participar em projetos de PESQUISA do curso é...  | 3,69   | 1,07   | 0,92       | 11,20                   | 3,38   | 1,15   | 5,75       | 10,34                   | 3,50  | 0,87   | 0,00       | 20,00                   |
| 14 - A oportunidade de participar em projetos de EXTENSÃO do curso é...  | 3,59   | 1,11   | 0,00       | 15,94                   | 3,15   | 1,10   | 0,00       | 17,24                   | 3,50  | 0,87   | 0,00       | 20,00                   |
| 15 - A oportunidade de participar em projetos de INOVAÇÃO TECNOLÓGICA do curso é...  | 3,28   | 1,17   | 5,01       | 24,77                   | 2,96   | 1,19   | 12,64      | 28,74                   | 3,33  | 1,25   | 0,00       | 40,00                   |
| 16 - A oportunidade de participar em ações e projetos ARTÍSTICO-CULTURAIS do curso é...  | 3,24   | 1,20   | 10,41      | 27,14                   | 3,29   | 1,07   | 9,20       | 24,14                   | 3,00  | 0,82   | 0,00       | 40,00                   |
| 17 - A abordagem de inovação e empreendedorismo para aproximação com o mercado de trabalho do curso é...   | 3,31   | 1,14   | 4,61       | 10,80                   | 3,08   | 1,13   | 8,05       | 20,69                   | 2,67  | 0,47   | 0,00       | 40,00                   |
| 18 - A atuação da coordenação de curso para o atendimento/resolução das demandas do estudante é...   | 3,72   | 1,19   | 0,79       | 3,29                    | 3,56   | 1,22   | 0,00       | 2,30                    | 4,00  | 0,89   | 0,00       | 0,00                    |
| 19 - O relacionamento da coordenação de curso com os estudantes é...   | 3,84   | 1,16   | 0,79       | 2,50                    | 3,74   | 1,17   | 0,00       | 1,15                    | 4,20  | 0,75   | 0,00       | 0,00                    |
| 20 - O serviço de secretaria do curso/unidade/campus para o encaminhamento das demandas do estudante é...  | 3,80   | 1,04   | 0,13       | 9,22                    | 3,69   | 0,97   | 0,00       | 11,49                   | 4,00  | 0,63   | 0,00       | 0,00                    |

| Questão  | FURG<br>População = 8206<br>Participação = 9,22% |        |            |                         | ICHI<br>População = 1044<br>Participação = 8,33% |        |            |                         | Geografia Bach.<br>População = 83<br>Participação = 6,02% |        |            |                         |
|--|--|--------|------------|-------------------------|--|--------|------------|-------------------------|---|--------|------------|-------------------------|
|  | Média  | Desvio | Não Existe | Sem Condições de Opinar | Média  | Desvio | Não Existe | Sem Condições de Opinar | Média   | Desvio | Não Existe | Sem Condições de Opinar |
| <b>I - QUANTO AO CURSO</b>   |  |        |            |                         |  |        |            |                         |   |        |            |                         |
| 21 - O relacionamento entre os colegas de curso é...   | 3,87   | 0,93   | 0,53       | 1,32                    | 3,80   | 0,93   | 0,00       | 1,15                    | 4,40  | 0,49   | 0,00       | 0,00                    |
| 22 - A disponibilização pela FURG de capacitação para aquisição de conhecimento em língua estrangeira para os estudantes do curso é...                           | 3,23   | 1,16   | 4,22       | 17,79                   | 3,25   | 1,18   | 3,45       | 12,64                   | 4,00  | 0,82   | 0,00       | 40,00                   |
| 23 - O incentivo à participação dos estudantes em movimentos estudantis e outras instâncias de representação (comitês, comissões e conselhos) na FURG é...       | 3,53   | 1,12   | 2,24       | 10,54                   | 3,57   | 1,04   | 2,30       | 10,34                   | 3,20  | 0,98   | 0,00       | 0,00                    |
| <b>II - QUANTO À INFRAESTRUTURA</b>  |  |        |            |                         |  |        |            |                         |   |        |            |                         |
| 24 - As salas de aula, no que se refere ao mobiliário e à ergonomia (como postura, conforto e bem-estar), são...   | 3,50   | 1,00   | 0,13       | 0,26                    | 3,43   | 1,02   | 0,00       | 0,00                    | 3,80  | 1,17   | 0,00       | 0,00                    |
| 25 - As salas de aula, no que se refere ao conforto térmico, à iluminação e à acústica, são...   | 3,44   | 1,06   | 0,13       | 0,26                    | 3,32   | 1,06   | 0,00       | 0,00                    | 3,80  | 1,17   | 0,00       | 0,00                    |
| 26 - Os equipamentos de apoio didático-pedagógicos disponíveis nas salas de aula (como quadros, multimídia, dentre outros) são...                                | 3,61   | 0,99   | 0,00       | 0,26                    | 3,48   | 0,91   | 0,00       | 0,00                    | 3,60  | 0,49   | 0,00       | 0,00                    |
| 27 - Os auditórios, os miniauditórios e os anfiteatros, no que se refere à quantidade e à dimensão, são...   | 4,04   | 0,87   | 3,03       | 9,75                    | 3,96   | 0,80   | 0,00       | 8,05                    | 4,25  | 0,83   | 0,00       | 20,00                   |
| 28 - As salas de aula, os auditórios, os miniauditórios e os anfiteatros, no que se refere à limpeza e à conservação, são...                                     | 4,30   | 0,81   | 1,05       | 2,90                    | 4,24   | 0,82   | 0,00       | 2,30                    | 4,60  | 0,49   | 0,00       | 0,00                    |
| 29 - As bibliotecas, quanto aos seus serviços e recursos (incluindo acervos físicos e digitais, espaços de estudos, dentre outros), são...                       | 4,37   | 0,78   | 0,26       | 3,56                    | 4,33   | 0,78   | 0,00       | 1,15                    | 4,80  | 0,40   | 0,00       | 0,00                    |
| 30 - A adequação dos laboratórios de ENSINO, com relação à estrutura, aos equipamentos, aos serviços e às normas de segurança, é...                              | 3,84   | 0,95   | 2,50       | 24,37                   | 3,86   | 0,90   | 5,75       | 20,69                   | 4,60  | 0,49   | 0,00       | 0,00                    |
| 31 - A adequação dos laboratórios de PESQUISA, com relação à estrutura, aos equipamentos, aos serviços e às normas de segurança, é...                            | 3,87   | 0,96   | 2,50       | 35,18                   | 3,78   | 0,86   | 4,60       | 26,44                   | 4,00  | 0,00   | 0,00       | 20,00                   |
| 32 - A adequação dos laboratórios de INFORMÁTICA, com relação à estrutura, aos equipamentos, aos serviços e às normas de segurança, é...                         | 3,64   | 1,04   | 3,56       | 30,17                   | 3,54   | 0,94   | 4,60       | 22,99                   | 4,40  | 0,80   | 0,00       | 0,00                    |
| 33 - A utilização de boas práticas ambientais nos diferentes locais da Universidade (como salas, laboratórios, centros de convivência e ambientes externos) é... | 3,77   | 0,92   | 1,71       | 10,41                   | 3,54   | 0,90   | 1,15       | 3,45                    | 3,80  | 0,40   | 0,00       | 0,00                    |
| 34 - Os sistemas informatizados da FURG (acessados pelo "sistemas.furg") disponíveis são...  | 4,23   | 0,81   | 0,00       | 1,05                    | 4,20   | 0,66   | 0,00       | 1,15                    | 4,40  | 0,49   | 0,00       | 0,00                    |
| 35 - O sistema de e-mail institucional disponibilizado é...  | 3,70   | 1,04   | 0,26       | 14,49                   | 3,67   | 1,01   | 0,00       | 17,24                   | 4,50  | 0,87   | 0,00       | 20,00                   |
| 36 - A qualidade e disponibilidade da Internet no campus são...  | 3,18   | 1,09   | 0,53       | 1,71                    | 3,11   | 0,92   | 0,00       | 2,30                    | 3,40  | 0,80   | 0,00       | 0,00                    |
| 37 - A plataforma on-line AVA FURG utilizada nas atividades acadêmicas é...  | 4,18   | 0,86   | 0,13       | 0,40                    | 4,02   | 0,88   | 0,00       | 1,15                    | 4,20  | 0,40   | 0,00       | 0,00                    |
| 38 - Os serviços prestados pelo Centro de Gestão de Tecnologia da Informação (CGTI) no atendimento às demandas da Universidade são...                            | 3,71   | 0,97   | 0,40       | 49,54                   | 3,56   | 0,96   | 0,00       | 44,83                   | 4,33  | 0,47   | 0,00       | 40,00                   |
| 39 - A limpeza e conservação das dependências do campus (como laboratórios, biblioteca, espaços de convivência e alimentação, dentre outros) são...              | 4,25   | 0,81   | 0,13       | 1,19                    | 4,28   | 0,75   | 0,00       | 0,00                    | 4,60  | 0,80   | 0,00       | 0,00                    |
| 40 - Os espaços de alimentação disponíveis no campus são...  | 3,86   | 1,05   | 5,67       | 4,74                    | 3,89   | 0,97   | 3,45       | 9,20                    | 4,50  | 0,87   | 0,00       | 20,00                   |
| 41 - Os espaços de convivência do campus são...  | 3,92   | 0,96   | 1,19       | 1,71                    | 3,99   | 0,94   | 1,15       | 3,45                    | 4,40  | 0,80   | 0,00       | 0,00                    |
| 42 - As condições de segurança do campus são...  | 3,44   | 1,13   | 0,26       | 1,05                    | 3,31   | 1,12   | 0,00       | 2,30                    | 4,40  | 0,80   | 0,00       | 0,00                    |

| Questão  | FURG<br>População = 8206<br>Participação = 9,22% |        |            |                         | ICHI<br>População = 1044<br>Participação = 8,33% |        |            |                         | Geografia Bach.<br>População = 83<br>Participação = 6,02% |        |            |                         |
|--|--|--------|------------|-------------------------|--|--------|------------|-------------------------|---|--------|------------|-------------------------|
|  | Média  | Desvio | Não Existe | Sem Condições de Opinar | Média  | Desvio | Não Existe | Sem Condições de Opinar | Média   | Desvio | Não Existe | Sem Condições de Opinar |
| <b>II - QUANTO À INFRAESTRUTURA</b>  |  |        |            |                         |  |        |            |                         |   |        |            |                         |
| 43 - As opções de mobilidade interna (como calçadas, passarelas, vias e ciclovias) do campus são...  | 3,63   | 1,06   | 2,11       | 2,24                    | 3,69   | 0,94   | 0,00       | 0,00                    | 4,40  | 0,80   | 0,00       | 0,00                    |
| 44 - As condições de mobilidade no campus para pessoas com necessidades específicas são...   | 2,97   | 1,12   | 1,32       | 39,39                   | 2,96   | 0,94   | 0,00       | 35,63                   | 3,25  | 0,43   | 0,00       | 20,00                   |
| 45 - O transporte INTERNO, em termos de frequência e pontualidade, é...  | 3,67   | 1,02   | 3,29       | 27,93                   | 3,73   | 0,93   | 1,15       | 12,64                   | 4,25  | 0,43   | 0,00       | 20,00                   |
| 46 - O transporte público MUNICIPAL que atende ao campus, em termos de frequência e pontualidade, é...   | 2,47   | 1,19   | 4,35       | 24,51                   | 2,37   | 1,12   | 2,30       | 10,34                   | 1,80  | 0,75   | 0,00       | 0,00                    |
| 47 - O transporte público INTERMUNICIPAL que atende ao campus, em termos de frequência e pontualidade, é...  | 3,15   | 1,19   | 4,61       | 65,74                   | 3,30   | 1,10   | 3,45       | 62,07                   | 4,00  | 1,00   | 0,00       | 60,00                   |
| 48 - O transporte INTERNO, em termos de qualidade e segurança, é...  | 3,64   | 1,01   | 2,37       | 30,70                   | 3,59   | 0,96   | 0,00       | 18,39                   | 4,50  | 0,50   | 0,00       | 20,00                   |
| 49 - O transporte público MUNICIPAL que atende ao campus, em termos de qualidade e segurança, é...   | 2,59   | 1,11   | 3,95       | 24,51                   | 2,46   | 1,00   | 2,30       | 12,64                   | 2,40  | 0,49   | 0,00       | 0,00                    |
| 50 - O transporte público INTERMUNICIPAL que atende ao campus, em termos de qualidade e segurança, é...  | 3,20   | 1,11   | 4,87       | 65,35                   | 3,14   | 1,09   | 3,45       | 64,37                   | 3,50  | 1,50   | 0,00       | 60,00                   |
| <b>III - QUANTO À FURG</b>   |  |        |            |                         |  |        |            |                         |   |        |            |                         |
| 51 - O planejamento da FURG (Projeto Pedagógico Institucional - PPI, Plano de Desenvolvimento Institucional - PDI e Planos de Ação) é...   | 3,89   | 0,85   | 0,13       | 31,88                   | 3,98   | 0,73   | 0,00       | 37,93                   | 4,50  | 0,50   | 0,00       | 60,00                   |
| 52 - A participação da comunidade universitária na construção do planejamento da FURG é...   | 3,41   | 1,05   | 1,58       | 28,85                   | 3,31   | 1,03   | 0,00       | 26,44                   | 3,50  | 0,50   | 0,00       | 20,00                   |
| 53 - O alinhamento das ações institucionais de ensino, pesquisa, extensão e gestão, com o PDI é...   | 3,82   | 0,89   | 0,13       | 42,42                   | 3,74   | 0,98   | 0,00       | 45,98                   | 4,33  | 0,47   | 0,00       | 40,00                   |
| 54 - A atuação da Comissão Própria de Avaliação (CPA) na melhoria do processo avaliativo institucional é...  | 3,83   | 0,88   | 0,26       | 44,53                   | 3,92   | 0,81   | 1,15       | 40,23                   | 4,00  | 0,82   | 0,00       | 40,00                   |
| 55 - O processo de Avaliação Docente pelo Discente (ADD) realizado pela FURG é...  | 3,81   | 1,00   | 0,00       | 10,01                   | 3,96   | 0,82   | 0,00       | 10,34                   | 4,00  | 0,63   | 0,00       | 0,00                    |
| 56 - O processo de Autoavaliação Institucional da FURG é...  | 3,95   | 0,81   | 0,00       | 11,33                   | 4,05   | 0,75   | 0,00       | 10,34                   | 4,20  | 0,40   | 0,00       | 0,00                    |
| 57 - As ações e melhorias oriundas dos processos avaliativos (como Avaliação Docente pelo Discente, Avaliação das Bibliotecas, Autoavaliação Institucional, Avaliação dos Canais de Comunicação, dentre outros) da FURG são...               | 3,64   | 1,09   | 1,05       | 21,21                   | 3,57   | 1,09   | 0,00       | 21,84                   | 4,00  | 0,71   | 0,00       | 20,00                   |
| 58 - Os canais (como Página de Acesso à Informação, Serviço de Informações ao Cidadão, Página de Transparência e Prestação de Contas e Portal de Dados Abertos da FURG) disponibilizados para a transparência das informações da FURG são... | 4,04   | 0,84   | 0,00       | 19,63                   | 4,06   | 0,70   | 0,00       | 17,24                   | 4,25  | 0,43   | 0,00       | 20,00                   |
| 59 - A atuação do canal de Ouvidoria da FURG para o recebimento de manifestações (como sugestões, elogios, solicitações, reclamações e denúncias) é...   | 3,71   | 1,05   | 0,53       | 43,08                   | 3,65   | 0,84   | 0,00       | 41,38                   | 4,33  | 0,47   | 0,00       | 40,00                   |
| 60 - A Assistência Básica ao Estudante (auxílios e bolsas) oferecida pela FURG é...  | 4,05   | 1,01   | 0,13       | 24,11                   | 4,13   | 0,86   | 1,15       | 20,69                   | 4,25  | 0,83   | 0,00       | 20,00                   |

| Questão  | FURG<br>População = 8206<br>Participação = 9,22% |        |            |                         | ICHI<br>População = 1044<br>Participação = 8,33% |        |            |                         | Geografia Bach.<br>População = 83<br>Participação = 6,02% |        |            |                         |
|--|--|--------|------------|-------------------------|--|--------|------------|-------------------------|---|--------|------------|-------------------------|
|  | Média  | Desvio | Não Existe | Sem Condições de Opinar | Média  | Desvio | Não Existe | Sem Condições de Opinar | Média   | Desvio | Não Existe | Sem Condições de Opinar |
| <b>III - QUANTO À FURG</b>   |  |        |            |                         |  |        |            |                         |   |        |            |                         |
| 61 - O acompanhamento pedagógico oferecido pela FURG é...  | 3,79   | 0,99   | 0,40       | 33,47                   | 3,73   | 0,99   | 0,00       | 26,44                   | 4,20  | 0,75   | 0,00       | 0,00                    |
| 62 - O suporte da FURG para QUALIFICAÇÃO da pesquisa é...  | 3,89   | 0,87   | 0,40       | 40,45                   | 3,73   | 0,96   | 0,00       | 36,78                   | 4,00  | 0,71   | 0,00       | 20,00                   |
| 63 - O suporte da FURG para DIVULGAÇÃO da pesquisa é...  | 3,64   | 1,01   | 0,53       | 35,97                   | 3,52   | 1,03   | 0,00       | 28,74                   | 3,75  | 0,43   | 0,00       | 20,00                   |
| 64 - A divulgação sobre os cursos de graduação da Universidade é...  | 3,58   | 1,04   | 0,53       | 7,64                    | 3,44   | 1,03   | 0,00       | 8,05                    | 3,50  | 0,87   | 0,00       | 20,00                   |
| 65 - As ações de incentivo ao empreendedorismo e à incubação de empresas de base tecnológica são...  | 3,66   | 1,09   | 1,71       | 37,81                   | 3,42   | 1,05   | 1,15       | 52,87                   | 3,00  | 0,00   | 0,00       | 60,00                   |
| 66 - O planejamento e as ações da FURG para qualificação (criação e melhoria) da pós-graduação são...  | 3,84   | 0,93   | 0,00       | 55,60                   | 3,56   | 1,02   | 0,00       | 50,57                   | 3,50  | 0,50   | 0,00       | 60,00                   |
| 67 - As oportunidades de pós-graduação na área do curso disponibilizadas pela FURG são...  | 3,59   | 1,09   | 0,66       | 40,18                   | 3,22   | 1,16   | 0,00       | 36,78                   | 3,25  | 0,43   | 0,00       | 20,00                   |
| 68 - As ações afirmativas (como reserva de vagas para ingresso para pessoas com deficiência, negros, indígenas, quilombolas e baixa renda; reserva de vagas nas CEUs para indígenas e quilombolas; dentre outras) desenvolvidas pela FURG são... | 4,23   | 0,82   | 0,00       | 29,78                   | 4,06   | 0,80   | 0,00       | 21,84                   | 4,50  | 0,50   | 0,00       | 20,00                   |
| 69 - As atividades ARTÍSTICO-CULTURAIS desenvolvidas pela FURG são...  | 3,88   | 0,96   | 0,79       | 34,91                   | 3,99   | 0,81   | 0,00       | 13,79                   | 4,25  | 0,43   | 0,00       | 20,00                   |
| 70 - As atividades de EXTENSÃO desenvolvidas pela FURG são...  | 3,92   | 0,89   | 0,13       | 32,02                   | 3,86   | 0,89   | 1,15       | 22,99                   | 4,00  | 0,71   | 0,00       | 20,00                   |
| 71 - Os ambientes artístico-culturais da Universidade (como museus, exposições, galeria, dentre outros) são...   | 3,82   | 0,99   | 5,14       | 26,22                   | 3,92   | 0,92   | 2,30       | 9,20                    | 4,50  | 0,50   | 0,00       | 20,00                   |
| 72 - A disponibilização da informação quanto às normas e aos procedimentos que regem o funcionamento da FURG é...  | 3,55   | 1,05   | 0,53       | 17,65                   | 3,56   | 0,97   | 0,00       | 13,79                   | 3,50  | 0,50   | 0,00       | 20,00                   |
| 73 - A disponibilização da informação quanto às normas e aos procedimentos de ESTÁGIOS OBRIGATORIOS é...   | 3,33   | 1,15   | 0,26       | 21,61                   | 3,45   | 1,14   | 0,00       | 14,94                   | 3,25  | 0,83   | 0,00       | 20,00                   |
| 74 - O atendimento disponibilizado à saúde FÍSICA no campus é...   | 3,31   | 1,21   | 5,80       | 36,76                   | 3,28   | 1,17   | 2,30       | 28,74                   | 4,00  | 0,00   | 0,00       | 40,00                   |
| 75 - O atendimento disponibilizado à saúde MENTAL no campus é...   | 3,27   | 1,26   | 1,98       | 36,89                   | 3,33   | 1,16   | 0,00       | 31,03                   | 4,25  | 0,83   | 0,00       | 20,00                   |
| 76 - A participação da FURG em questões relacionadas ao desenvolvimento sustentável na região é...   | 3,78   | 0,97   | 0,79       | 33,07                   | 3,75   | 0,91   | 0,00       | 25,29                   | 3,40  | 0,49   | 0,00       | 0,00                    |
| 77 - As oportunidades de cooperação acadêmica (ensino, pesquisa e extensão) entre a FURG e instituições NACIONAIS são...   | 3,70   | 1,04   | 0,53       | 40,05                   | 3,73   | 0,89   | 1,15       | 40,23                   | 3,33  | 0,47   | 0,00       | 40,00                   |
| 78 - As oportunidades de cooperação acadêmica (ensino, pesquisa e extensão) entre a FURG e instituições ESTRANGEIRAS são...  | 3,64   | 1,14   | 1,32       | 50,33                   | 3,84   | 0,99   | 3,45       | 52,87                   | 3,50  | 0,50   | 0,00       | 60,00                   |
| 79 - As oportunidades de mobilidade acadêmica entre a FURG e instituições NACIONAIS são...   | 3,63   | 1,09   | 0,92       | 47,96                   | 3,62   | 1,05   | 2,30       | 49,43                   | 4,00  | 0,00   | 0,00       | 60,00                   |
| 80 - As oportunidades de mobilidade acadêmica entre a FURG e instituições ESTRANGEIRAS são...  | 3,54   | 1,15   | 1,32       | 54,02                   | 3,58   | 1,04   | 3,45       | 52,87                   | 4,00  | 0,00   | 0,00       | 40,00                   |
| 81 - As informações e o apoio institucional para participação em ações de cooperação NACIONAL são...   | 3,56   | 1,06   | 1,32       | 51,38                   | 3,49   | 1,00   | 2,30       | 55,17                   | 4,00  | 0,00   | 0,00       | 60,00                   |
| 82 - As informações e o apoio institucional para participação em ações de cooperação INTERNACIONAL são...  | 3,44   | 1,14   | 1,58       | 56,65                   | 3,52   | 1,07   | 2,30       | 62,07                   | 4,00  | 0,00   | 0,00       | 60,00                   |

### 11.1.2. Qualitativa

Os comentários relatados pelos discentes do curso de Geografia Bacharelado na Autoavaliação Institucional de 2022 são apresentados a seguir, na **Tabela 15**.

**Tabela 15** - Resultado da Avaliação Qualitativa dos Discentes do curso de Geografia Bacharelado - AA 2022

| SEGMENTO | DIMENSÃO                     | COMENTÁRIO   |
|----------|------------------------------|--|
| Discente | I - QUANTO AO CURSO          | - Pouquíssimo é falado sobre e como agravante não existe uma comunicação efetiva intra curso, enfraquecendo a participação dos estudantes nos movimentos estudantis e outras instâncias de atuação.  |
| Discente | I - QUANTO AO CURSO          | - A respeito do curso, contém um quadro de professores dedicados no ensino. Penso que o curso poderia disponibilizar mais projetos e eventos relevantes aos estudantes do curso e comunidade no geral. É uma ciência com temas atuais e o diálogo nesses eventos pudessem fazer uma aproximação do lugar com o meio. Percebo dificuldades financeiras tanto para esse tipo de possibilidade quanto para estudos, projetos destinados aos estudantes. A valorização do estudante na pesquisa é essencial. |
|          | II - QUANTO À INFRAESTRUTURA | - A Universidade tem uma boa gestão frente aos cortes de investimento do governo federal. Poucas Universidades conseguem manter essa qualidade de serviço.   |

## **11.2. Avaliação dos Docentes - AA 2022**

### **11.2.1. Quantitativa**

Na **Tabela 16**, são apresentados os resultados dos questionários respondidos pelos docentes que ministram aulas no curso de Geografia Bacharelado de forma comparativa com as respostas dadas pelos docentes dos cursos vinculados ao ICHI e pelos docentes da FURG, na Autoavaliação Institucional 2022 para destacar as similaridades e as diferenças entre eles.

**Tabela 16 - Resultado da Avaliação Quantitativa dos DOCENTES do Curso de Geografia Bacharelado na Autoavaliação 2022.** Os resultados são apresentados como Média, Desvio Padrão, Percentual de respostas "não existe" e "sem condições de opinar", em função do número de docentes respondentes

| Questão   | FURG<br>População = 961<br>Participação = 45,37% |        |            |                         | ICHI<br>População = 103<br>Participação = 44,66% |        |            |                         | Geografia Bach.<br>População = 31<br>Participação = 19,35% |        |            |                         |
|---|--|--------|------------|-------------------------|--|--------|------------|-------------------------|--|--------|------------|-------------------------|
|   | Média  | Desvio | Não Existe | Sem Condições de Opinar | Média  | Desvio | Não Existe | Sem Condições de Opinar | Média  | Desvio | Não Existe | Sem Condições de Opinar |
| <b>I - QUANTO À UNIDADE ACADÊMICA</b>   |  |        |            |                         |  |        |            |                         |  |        |            |                         |
| 1 - Na unidade, o apoio financeiro para participar de eventos e cursos de capacitação/qualificação docente é...   | 2,50   | 1,15   | 13,72      | 18,13                   | 1,93   | 0,72   | 13,18      | 17,83                   | 3,00   | 1,41   | 33,33      | 16,67                   |
| 2 - A atuação da direção da unidade é...  | 4,33   | 0,86   | 0,00       | 2,37                    | 3,91   | 1,32   | 0,00       | 5,43                    | 4,60   | 0,49   | 0,00       | 16,67                   |
| 3 - A discussão, por parte da direção, no Conselho da Unidade Acadêmica, acerca dos assuntos pautados nos conselhos superiores da FURG é...                                 | 4,26   | 0,85   | 1,27       | 13,33                   | 4,03   | 1,10   | 7,75       | 11,63                   | 3,40   | 0,80   | 0,00       | 16,67                   |
| 4 - O comprometimento profissional dos colegas com as necessidades da unidade é...  | 3,68   | 0,90   | 0,00       | 2,59                    | 3,24   | 1,23   | 0,00       | 10,08                   | 3,33   | 1,25   | 0,00       | 0,00                    |
| 5 - A execução do planejamento da unidade pelos colegas é...  | 3,77   | 0,84   | 1,21       | 7,33                    | 3,38   | 1,17   | 13,95      | 15,50                   | 3,60   | 1,20   | 0,00       | 16,67                   |
| 6 - As ações e melhorias implementadas na unidade, oriundas dos processos avaliativos da FURG, são...   | 3,68   | 0,82   | 0,44       | 18,62                   | 3,24   | 1,17   | 5,43       | 43,41                   | 3,00   | 0,71   | 0,00       | 33,33                   |
| 7 - Os serviços da secretaria da unidade são...   | 4,16   | 0,85   | 0,22       | 1,10                    | 3,68   | 1,14   | 3,10       | 0,00                    | 4,33   | 0,47   | 0,00       | 0,00                    |
| 8 - O interesse dos docentes nas atividades de gestão acadêmica (como direção, coordenação, NDE e representação em conselhos) é...  | 3,07   | 1,08   | 0,22       | 2,31                    | 2,87   | 1,24   | 3,10       | 1,55                    | 3,17   | 1,07   | 0,00       | 0,00                    |
| 9 - Na unidade, a preocupação com questões relacionadas à utilização de boas práticas ambientais é...   | 3,84   | 0,92   | 1,60       | 18,84                   | 3,68   | 1,21   | 1,55       | 44,96                   | 3,20   | 1,17   | 0,00       | 16,67                   |
| 10 - Na unidade, o planejamento e as ações para realização de qualificação/capacitação (pós-graduação e pós-doutorado) dos docentes são...                                  | 3,98   | 0,95   | 2,04       | 9,26                    | 3,62   | 1,13   | 12,40      | 17,05                   | 4,33   | 1,11   | 0,00       | 0,00                    |
| 11 - Na unidade, o planejamento e as ações para a qualificação dos cursos de GRADUAÇÃO são...   | 3,92   | 0,85   | 0,88       | 5,12                    | 3,48   | 1,13   | 12,40      | 14,73                   | 4,00   | 0,82   | 0,00       | 0,00                    |
| 12 - Na unidade, o planejamento e as ações para a qualificação dos cursos de PÓS-GRADUAÇÃO são...   | 4,07   | 0,79   | 1,71       | 16,75                   | 3,43   | 1,18   | 9,30       | 36,43                   | 3,40   | 0,49   | 0,00       | 16,67                   |
| 13 - As condições propiciadas pela unidade para execução dos projetos de ensino, de pesquisa, de extensão, de inovação tecnológica ou atividades artístico-culturais são... | 3,85   | 0,90   | 0,39       | 3,91                    | 3,26   | 1,17   | 5,43       | 3,88                    | 3,83   | 0,69   | 0,00       | 0,00                    |
| <b>II - QUANTO AO CAMPUS</b>  |  |        |            |                         |  |        |            |                         |  |        |            |                         |
| 14 - A atuação da direção do campus é...  | 4,03   | 1,03   | 2,42       | 17,80                   | 4,42   | 0,66   | 0,00       | 8,53                    | 4,00   | 0,00   | 0,00       | 16,67                   |
| 15 - A discussão, por parte da direção, no Conselho do Campus, acerca dos assuntos pautados nos conselhos superiores da FURG é...   | 4,04   | 0,97   | 1,87       | 21,10                   | 4,40   | 0,77   | 0,00       | 17,83                   | 5,00   | 0,00   | 0,00       | 16,67                   |
| 16 - O comprometimento profissional dos colegas com as necessidades do campus é...  | 3,48   | 1,05   | 1,76       | 15,10                   | 3,58   | 1,37   | 0,00       | 7,75                    | 4,00   | 0,00   | 0,00       | 16,67                   |
| 17 - A execução do planejamento do campus pelos colegas é...  | 3,46   | 1,02   | 1,76       | 17,36                   | 3,61   | 1,30   | 0,00       | 10,08                   | 4,00   | 0,00   | 0,00       | 16,67                   |
| 18 - As ações e melhorias implementadas no campus, oriundas dos processos avaliativos da FURG, são...   | 3,58   | 1,06   | 1,76       | 21,60                   | 3,59   | 1,21   | 0,00       | 10,85                   | 4,00   | 0,00   | 0,00       | 16,67                   |
| 19 - Os serviços da secretaria do campus são...   | 3,83   | 1,05   | 2,04       | 15,76                   | 3,81   | 1,03   | 0,00       | 8,53                    | 4,00   | 0,00   | 0,00       | 16,67                   |



| Questão  | FURG<br>População = 961<br>Participação = 45,37% |        |            |                         | ICHI<br>População = 103<br>Participação = 44,66% |        |            |                         | Geografia Bach.<br>População = 31<br>Participação = 19,35% |        |            |                         |
|--|--|--------|------------|-------------------------|--|--------|------------|-------------------------|--|--------|------------|-------------------------|
|  | Média  | Desvio | Não Existe | Sem Condições de Opinar | Média  | Desvio | Não Existe | Sem Condições de Opinar | Média  | Desvio | Não Existe | Sem Condições de Opinar |
| <b>II - QUANTO AO CAMPUS</b>   |  |        |            |                         |  |        |            |                         |  |        |            |                         |
| 20 - O interesse dos docentes nas atividades de gestão (como direção e representação em conselhos) é...  | 3,23   | 1,08   | 1,76       | 13,66                   | 3,08   | 1,31   | 0,00       | 8,53                    | 3,00   | 0,00   | 0,00       | 16,67                   |
| 21 - No campus, a preocupação com questões relacionadas à utilização de boas práticas ambientais é...  | 3,75   | 0,86   | 2,15       | 16,09                   | 3,90   | 1,15   | 0,00       | 10,08                   | 3,00   | 0,00   | 0,00       | 16,67                   |
| <b>III - QUANTO À INFRAESTRUTURA</b>   |  |        |            |                         |  |        |            |                         |  |        |            |                         |
| 22- As salas de aula, no que se refere ao mobiliário e à ergonomia (como postura, conforto e bem-estar), são...  | 3,40   | 0,95   | 0,00       | 0,00                    | 3,71   | 1,07   | 0,00       | 0,00                    | 4,00   | 1,00   | 0,00       | 0,00                    |
| 23 - As salas de aula, no que se refere ao conforto térmico, à iluminação e à acústica, são...   | 3,00   | 0,97   | 0,00       | 0,00                    | 3,24   | 1,17   | 0,00       | 0,00                    | 3,17   | 1,21   | 0,00       | 0,00                    |
| 24 - Os equipamentos de apoio didático-pedagógicos disponíveis nas salas de aula (como quadros, multimídia, dentre outros) são...                                | 3,35   | 0,99   | 0,00       | 0,22                    | 3,40   | 1,19   | 0,00       | 0,00                    | 3,67   | 0,94   | 0,00       | 0,00                    |
| 25 - Os auditórios, os miniauditórios e os anfiteatros, no que se refere à QUANTIDADE e à DIMENSÃO, são...   | 3,74   | 0,91   | 3,47       | 2,81                    | 3,42   | 1,12   | 0,00       | 2,33                    | 3,67   | 0,75   | 0,00       | 0,00                    |
| 26 - As salas de aula, os auditórios, os miniauditórios e os anfiteatros, no que se refere à LIMPEZA e à CONSERVAÇÃO, são...                                     | 4,04   | 0,75   | 0,66       | 0,11                    | 4,11   | 0,80   | 0,00       | 0,00                    | 4,33   | 0,47   | 0,00       | 0,00                    |
| 27 - As salas de permanência para docentes, no que se refere ao número de ocupantes, são...  | 4,12   | 1,03   | 0,33       | 0,44                    | 3,86   | 1,09   | 0,78       | 0,78                    | 4,33   | 0,47   | 0,00       | 0,00                    |
| 28 - As salas de permanência para docentes, no que se refere ao mobiliário e à ergonomia (como postura, conforto e bem-estar), são...                            | 3,43   | 1,14   | 0,44       | 0,77                    | 3,76   | 1,10   | 0,78       | 0,78                    | 4,00   | 0,58   | 0,00       | 0,00                    |
| 29 - As salas de permanência para docentes, no que se refere ao conforto térmico, à iluminação e à acústica, são...  | 3,25   | 1,11   | 0,44       | 0,66                    | 3,59   | 0,93   | 0,78       | 0,78                    | 2,83   | 1,57   | 0,00       | 0,00                    |
| 30 - As bibliotecas, quanto aos seus serviços e recursos (incluindo acervos físicos e digitais, espaços de estudos, dentre outros), são...                       | 3,86   | 0,83   | 0,88       | 10,85                   | 3,61   | 1,08   | 0,00       | 1,55                    | 4,00   | 0,82   | 0,00       | 0,00                    |
| 31 - A adequação dos laboratórios de ENSINO, com relação à estrutura, aos equipamentos, aos serviços e às normas de segurança, é...                              | 3,37   | 0,94   | 1,43       | 21,93                   | 3,31   | 1,02   | 0,00       | 15,50                   | 4,00   | 0,63   | 0,00       | 16,67                   |
| 32 - A adequação dos laboratórios de PESQUISA, com relação à estrutura, aos equipamentos, aos serviços e às normas de segurança, é...                            | 3,53   | 0,86   | 3,86       | 24,30                   | 3,28   | 1,07   | 0,78       | 14,73                   | 3,67   | 0,75   | 0,00       | 0,00                    |
| 33 - A adequação dos laboratórios de INFORMÁTICA, com relação à estrutura, aos equipamentos, aos serviços e às normas de segurança, é...                         | 3,21   | 1,05   | 3,47       | 28,26                   | 2,93   | 1,33   | 0,78       | 16,28                   | 3,60   | 0,80   | 0,00       | 16,67                   |
| 34 - A disponibilidade de Equipamentos de Proteção Individual (EPI) e Equipamentos de Proteção Coletiva (EPC) para execução das atividades é...                  | 3,18   | 1,08   | 6,61       | 42,09                   | 3,11   | 1,44   | 6,98       | 44,96                   | 4,50   | 0,50   | 16,67      | 50,00                   |
| 35 - A utilização de boas práticas ambientais nos diferentes locais da Universidade (como salas, laboratórios, centros de convivência e ambientes externos) é... | 3,59   | 0,77   | 0,55       | 20,17                   | 3,53   | 0,92   | 0,00       | 20,16                   | 3,00   | 0,63   | 0,00       | 16,67                   |
| 36 - Os serviços de impressão e fotocópias disponíveis no local de trabalho são...   | 3,57   | 1,03   | 1,10       | 11,63                   | 3,22   | 1,19   | 6,98       | 22,48                   | 3,60   | 0,49   | 0,00       | 16,67                   |
| 37 - Os sistemas informatizados da FURG (acessados pelo "sistemas.furg") disponíveis são...  | 3,66   | 0,91   | 0,00       | 0,39                    | 3,50   | 0,93   | 0,00       | 0,00                    | 3,33   | 0,75   | 0,00       | 0,00                    |
| 38 - O sistema de e-mail institucional disponibilizado é...  | 3,24   | 1,11   | 0,17       | 5,95                    | 3,03   | 1,21   | 0,00       | 3,88                    | 2,83   | 0,90   | 0,00       | 0,00                    |

| Questão   | FURG<br>População = 961<br>Participação = 45,37% |        |            |                         | ICHI<br>População = 103<br>Participação = 44,66% |        |            |                         | Geografia Bach.<br>População = 31<br>Participação = 19,35% |        |            |                         |
|---|--|--------|------------|-------------------------|--|--------|------------|-------------------------|--|--------|------------|-------------------------|
|   | Média  | Desvio | Não Existe | Sem Condições de Opinar | Média  | Desvio | Não Existe | Sem Condições de Opinar | Média  | Desvio | Não Existe | Sem Condições de Opinar |
| <b>III - QUANTO À INFRAESTRUTURA</b>  |  |        |            |                         |  |        |            |                         |  |        |            |                         |
| 39 - Os serviços prestados pelo Centro de Gestão de Tecnologia da Informação (CGTI) no atendimento às demandas da Universidade são...               | 3,24   | 1,08   | 0,00       | 9,04                    | 3,28   | 1,24   | 0,00       | 4,65                    | 3,17   | 0,69   | 0,00       | 0,00                    |
| 40 - A qualidade e disponibilidade da Internet no campus são...   | 2,86   | 1,06   | 0,00       | 0,11                    | 3,05   | 1,21   | 0,00       | 0,00                    | 3,50   | 0,96   | 0,00       | 0,00                    |
| 41 - A plataforma on-line AVA FURG utilizada nas atividades acadêmicas é...   | 4,05   | 0,79   | 0,00       | 0,28                    | 4,11   | 0,97   | 0,00       | 0,78                    | 4,33   | 0,47   | 0,00       | 0,00                    |
| 42 - A limpeza e conservação das dependências do campus (como laboratórios, biblioteca, espaços de convivência e alimentação, dentre outros) são... | 3,98   | 0,79   | 0,00       | 1,32                    | 4,29   | 0,71   | 0,00       | 0,00                    | 4,00   | 0,00   | 0,00       | 0,00                    |
| 43 - Os espaços de alimentação disponíveis no campus são...   | 3,32   | 1,03   | 5,01       | 9,09                    | 3,22   | 1,33   | 13,95      | 6,20                    | 3,67   | 0,47   | 0,00       | 0,00                    |
| 44 - Os espaços de convivência do campus são...   | 3,54   | 1,00   | 2,87       | 5,90                    | 3,32   | 1,23   | 0,00       | 0,00                    | 3,50   | 0,76   | 0,00       | 0,00                    |
| 45 - As condições de segurança do campus são...   | 3,48   | 0,86   | 0,00       | 3,53                    | 3,69   | 0,90   | 0,00       | 2,33                    | 3,33   | 1,25   | 0,00       | 0,00                    |
| 46 - As opções de mobilidade interna (como calçadas, passarelas, vias e ciclovias) do campus são...   | 3,46   | 1,02   | 1,54       | 2,87                    | 3,28   | 1,15   | 2,33       | 0,00                    | 3,00   | 1,00   | 0,00       | 0,00                    |
| 47 - As condições de mobilidade no campus para pessoas com necessidades específicas são...  | 2,80   | 1,00   | 1,10       | 38,46                   | 2,56   | 1,19   | 4,65       | 39,53                   | 2,50   | 1,12   | 0,00       | 33,33                   |
| 48 - O transporte INTERNO, em termos de frequência e pontualidade, é...   | 3,02   | 0,97   | 4,02       | 67,55                   | 3,23   | 1,26   | 10,85      | 42,64                   | 3,50   | 0,50   | 0,00       | 66,67                   |
| 49 - O transporte público MUNICIPAL que atende ao campus, em termos de frequência e pontualidade, é...  | 1,96   | 0,86   | 2,70       | 59,28                   | 2,14   | 0,93   | 9,30       | 34,88                   | 2,00   | 1,00   | 0,00       | 66,67                   |
| 50 - O transporte público INTERMUNICIPAL que atende ao campus, em termos de frequência e pontualidade, é...   | 2,71   | 1,29   | 1,38       | 69,09                   | 2,55   | 1,24   | 4,65       | 55,81                   | 3,00   | 0,00   | 0,00       | 83,33                   |
| 51 - O transporte INTERNO, em termos de qualidade e segurança, é...   | 3,30   | 1,03   | 2,87       | 66,17                   | 3,08   | 1,36   | 6,98       | 46,51                   | 3,50   | 0,50   | 0,00       | 66,67                   |
| 52 - O transporte público MUNICIPAL que atende ao campus, em termos de qualidade e segurança, é...  | 2,24   | 0,94   | 2,59       | 63,58                   | 2,60   | 1,30   | 5,43       | 40,31                   | 3,00   | 0,00   | 0,00       | 83,33                   |
| 53 - O transporte público INTERMUNICIPAL que atende ao campus, em termos de qualidade e segurança, é...   | 3,17   | 1,11   | 1,60       | 72,07                   | 2,85   | 1,23   | 6,98       | 57,36                   | 3,00   | 0,00   | 0,00       | 83,33                   |
| 54 - O transporte oferecido pela FURG para realização de atividades externas ao campus, em termos de CONDIÇÕES DAS VIATURAS, é...                   | 3,22   | 0,99   | 1,54       | 51,57                   | 3,19   | 1,10   | 5,43       | 45,74                   | 3,00   | 1,00   | 0,00       | 66,67                   |
| 55 - O transporte oferecido pela FURG para realização de atividades externas ao campus, em termos de PREPARO DE MOTORISTAS, é...                    | 3,86   | 0,92   | 0,99       | 57,47                   | 4,05   | 0,61   | 3,88       | 52,71                   | 4,00   | 0,00   | 0,00       | 66,67                   |
| <b>IV - QUANTO À FURG</b>   |  |        |            |                         |  |        |            |                         |  |        |            |                         |
| 56 - O planejamento da FURG (Projeto Pedagógico Institucional - PPI, Plano de Desenvolvimento Institucional - PDI e Planos de Ação) é...            | 4,01   | 0,74   | 0,00       | 8,21                    | 3,90   | 1,08   | 0,00       | 11,63                   | 3,60   | 0,49   | 0,00       | 16,67                   |
| 57 - A participação da comunidade universitária na construção do planejamento da FURG é...  | 3,43   | 0,87   | 0,00       | 17,02                   | 3,31   | 1,16   | 0,00       | 20,93                   | 2,60   | 0,49   | 0,00       | 16,67                   |
| 58 - O alinhamento das ações institucionais de ensino, pesquisa, extensão e gestão com o PDI é...   | 3,85   | 0,77   | 0,17       | 14,71                   | 3,79   | 1,01   | 0,00       | 15,50                   | 3,40   | 0,49   | 0,00       | 16,67                   |
| 59 - A atuação da Comissão Própria de Avaliação (CPA) na melhoria do processo avaliativo institucional é...   | 4,14   | 0,77   | 0,00       | 22,59                   | 3,98   | 0,85   | 0,00       | 16,28                   | 3,25   | 0,83   | 0,00       | 33,33                   |
| 60 - O processo de Avaliação Docente pelo Discente (ADD) realizado pela FURG é...   | 3,59   | 1,00   | 0,00       | 6,39                    | 3,46   | 1,23   | 0,00       | 10,08                   | 2,80   | 1,17   | 0,00       | 16,67                   |

| Questão  | FURG<br>População = 961<br>Participação = 45,37% |        |            |                         | ICHI<br>População = 103<br>Participação = 44,66% |        |            |                         | Geografia Bach.<br>População = 31<br>Participação = 19,35% |        |            |                         |
|--|--|--------|------------|-------------------------|--|--------|------------|-------------------------|--|--------|------------|-------------------------|
|  | Média  | Desvio | Não Existe | Sem Condições de Opinar | Média  | Desvio | Não Existe | Sem Condições de Opinar | Média  | Desvio | Não Existe | Sem Condições de Opinar |
| <b>IV - QUANTO À FURG</b>  |  |        |            |                         |  |        |            |                         |  |        |            |                         |
| 61 - O processo de Autoavaliação Institucional da FURG é...  | 3,97   | 0,75   | 0,00       | 9,31                    | 3,80   | 0,84   | 0,00       | 9,30                    | 3,33   | 0,47   | 0,00       | 0,00                    |
| 62 - As ações e melhorias oriundas dos processos avaliativos (como Avaliação Docente pelo Discente, Avaliação das Bibliotecas, Autoavaliação Institucional, Avaliação dos Canais de Comunicação, dentre outros) da FURG são...                           | 3,53   | 0,96   | 0,17       | 20,50                   | 3,45   | 1,14   | 2,33       | 20,93                   | 3,20   | 0,75   | 0,00       | 16,67                   |
| 63 - O Projeto Pedagógico do Curso (PPC) em que você mais atua é...  | 3,99   | 0,69   | 0,00       | 5,67                    | 4,06   | 0,88   | 0,00       | 3,10                    | 4,17   | 0,37   | 0,00       | 0,00                    |
| 64 - Os canais (como Página de Acesso à Informação, Serviço de Informações ao Cidadão, Página de Transparência e Prestação de Contas e Portal de Dados Abertos da FURG) disponibilizados para a transparência das informações da FURG são...             | 3,88   | 0,80   | 0,00       | 19,50                   | 3,90   | 0,91   | 0,00       | 14,73                   | 4,00   | 0,71   | 0,00       | 33,33                   |
| 65 - A atuação do canal de Ouvidoria da FURG para o recebimento de manifestações (como sugestões, elogios, solicitações, reclamações e denúncias) é...   | 3,95   | 0,88   | 0,00       | 55,26                   | 3,94   | 0,74   | 0,00       | 37,21                   | 4,00   | 0,71   | 0,00       | 33,33                   |
| 66 - As ações de incentivo (campanhas/divulgações e capacitações) para promoção de integridade na FURG incluídas no seu Plano de Integridade (promoção da ética e prevenção de desvios de conduta) são...  | 3,75   | 0,82   | 0,55       | 30,74                   | 3,57   | 0,94   | 4,65       | 30,23                   | 3,40   | 0,49   | 0,00       | 16,67                   |
| 67 - O grau de participação da FURG, no tocante ao atendimento das necessidades da sua região, quanto à FORMAÇÃO DE RECURSOS HUMANOS é...  | 3,96   | 0,87   | 0,00       | 10,80                   | 3,58   | 1,08   | 0,00       | 13,18                   | 3,33   | 0,75   | 0,00       | 0,00                    |
| 68 - O grau de participação da FURG, no tocante ao atendimento das necessidades da sua região, quanto à GERAÇÃO DE CONHECIMENTO E NOVAS TECNOLOGIAS é...   | 4,02   | 0,84   | 0,17       | 11,63                   | 3,66   | 1,10   | 2,33       | 14,73                   | 3,40   | 1,02   | 0,00       | 16,67                   |
| 69 - O grau de participação da FURG, no tocante ao atendimento das necessidades da sua região, quanto às ATIVIDADES EXTENSIONISTAS é...  | 3,83   | 0,92   | 0,00       | 12,34                   | 3,67   | 1,18   | 0,00       | 2,33                    | 3,00   | 0,82   | 0,00       | 0,00                    |
| 70 - O grau de participação da FURG em questões relacionadas ao desenvolvimento sustentável na região é...   | 3,84   | 0,91   | 0,00       | 20,94                   | 3,66   | 1,09   | 0,00       | 20,16                   | 3,00   | 0,82   | 0,00       | 0,00                    |
| 71 - A integração entre os campi da FURG, quanto ao funcionamento de uma Universidade multicampi, é...   | 3,09   | 1,02   | 0,44       | 25,40                   | 2,77   | 1,16   | 3,10       | 14,73                   | 2,40   | 1,02   | 0,00       | 16,67                   |
| 72 - A Assistência Básica ao Estudante (auxílios e bolsas) oferecida pela FURG é...  | 3,93   | 0,87   | 0,00       | 19,45                   | 3,73   | 0,95   | 0,00       | 14,73                   | 3,17   | 0,69   | 0,00       | 0,00                    |
| 73 - O acompanhamento pedagógico oferecido pela FURG é...  | 3,85   | 0,92   | 0,17       | 22,87                   | 3,92   | 1,13   | 2,33       | 10,85                   | 3,17   | 0,90   | 0,00       | 0,00                    |
| 74 - As ações afirmativas (como reserva de vagas para ingresso para pessoas com deficiência, negros, indígenas, quilombolas e baixa renda; reserva de vagas nas CEUs para indígenas e quilombolas; dentre outras) desenvolvidas pela FURG são...         | 4,36   | 0,75   | 0,00       | 11,96                   | 4,23   | 0,82   | 0,00       | 14,73                   | 4,33   | 0,75   | 0,00       | 0,00                    |
| 75 - As capacitações para os docentes atenderem às ações afirmativas são...  | 3,09   | 1,06   | 3,69       | 18,68                   | 3,18   | 1,24   | 6,20       | 18,60                   | 3,60   | 1,02   | 16,67      | 0,00                    |
| 76 - A capacitação oferecida pela FURG para o docente atender discentes com necessidades específicas (como surdez, cegueira, baixa visão, visão monocular, mobilidade física, necessidades intelectuais, necessidades múltiplas e espectro autista) é... | 2,70   | 1,10   | 5,34       | 23,25                   | 2,41   | 1,16   | 6,98       | 21,71                   | 3,00   | 0,89   | 16,67      | 0,00                    |
| 77 - A capacitação didático-pedagógica oferecida pela FURG é...  | 3,31   | 1,02   | 1,71       | 20,72                   | 3,10   | 1,23   | 2,33       | 20,93                   | 4,00   | 0,82   | 0,00       | 50,00                   |

| Questão   | FURG<br>População = 961<br>Participação = 45,37% |        |            |                         | ICHI<br>População = 103<br>Participação = 44,66% |        |            |                         | Geografia Bach.<br>População = 31<br>Participação = 19,35% |        |            |                         |
|---|--|--------|------------|-------------------------|--|--------|------------|-------------------------|--|--------|------------|-------------------------|
|   | Média  | Desvio | Não Existe | Sem Condições de Opinar | Média  | Desvio | Não Existe | Sem Condições de Opinar | Média  | Desvio | Não Existe | Sem Condições de Opinar |
|   | <b>IV - QUANTO À FURG</b>                        |        |            |                         |  |        |            |                         |  |        |            |                         |
| 78 - As ações de capacitação para situações de urgências e emergências (como incêndios, alagamentos, problema de saúde, dentre outras) são...   | 2,72   | 1,04   | 6,78       | 39,12                   | 2,78   | 1,02   | 9,30       | 44,19                   | 3,00   | 1,10   | 16,67      | 0,00                    |
| 79 - A disponibilização pela FURG de capacitação para gestão é...   | 2,73   | 1,06   | 3,53       | 36,20                   | 2,79   | 1,30   | 4,65       | 25,58                   | 3,00   | 0,00   | 16,67      | 50,00                   |
| 80 - A disponibilização das informações sobre estudantes com necessidades específicas nas turmas é...   | 2,37   | 1,06   | 4,74       | 13,66                   | 2,82   | 1,29   | 3,10       | 11,63                   | 2,60   | 0,80   | 16,67      | 0,00                    |
| 81 - As atividades ARTÍSTICO-CULTURAIS desenvolvidas pela FURG são...   | 3,62   | 0,95   | 0,39       | 18,62                   | 3,56   | 1,15   | 0,00       | 6,98                    | 3,40   | 1,02   | 0,00       | 16,67                   |
| 82 - As atividades de EXTENSÃO desenvolvidas pela FURG são...   | 3,95   | 0,79   | 0,00       | 12,45                   | 4,00   | 0,81   | 0,00       | 6,98                    | 3,33   | 0,47   | 0,00       | 0,00                    |
| 83 - Os ambientes artístico-culturais da Universidade (como museus, exposições, galeria, dentre outros) são...  | 3,49   | 0,99   | 1,43       | 14,38                   | 3,60   | 1,08   | 8,53       | 3,10                    | 3,50   | 0,76   | 0,00       | 0,00                    |
| 84 - As ações de desenvolvimento do bem-estar, lazer e esporte (como ginástica laboral, correndo pela FURG, meditação, Yoga, Reiki, preparação para a aposentadoria, dentre outras) oferecidas pela Universidade são... | 3,29   | 1,05   | 2,64       | 36,25                   | 3,47   | 1,21   | 10,08      | 21,71                   | 4,00   | 0,71   | 16,67      | 16,67                   |
| 85 - As ações de educação a distância da FURG são...  | 3,93   | 0,88   | 0,17       | 36,58                   | 3,85   | 1,28   | 2,33       | 30,23                   | 3,50   | 0,50   | 0,00       | 66,67                   |
| 86 - A disponibilização da informação, quanto às normas e aos procedimentos que regem o funcionamento da FURG, é...   | 3,47   | 0,97   | 0,00       | 4,19                    | 3,30   | 1,07   | 0,00       | 1,55                    | 3,00   | 1,15   | 0,00       | 0,00                    |
| 87 - A gestão de pessoas da Universidade no atendimento às necessidades do(a) servidor(a) é...  | 3,74   | 1,01   | 0,00       | 7,77                    | 3,67   | 1,08   | 0,00       | 6,98                    | 3,50   | 0,76   | 0,00       | 0,00                    |
| 88 - O atendimento disponibilizado à saúde FÍSICA no campus em que você atua é...   | 3,42   | 1,06   | 6,78       | 20,94                   | 3,25   | 1,22   | 11,63      | 20,16                   | 3,50   | 0,87   | 16,67      | 16,67                   |
| 89 - O atendimento disponibilizado à saúde MENTAL no campus em que você atua é...   | 3,28   | 1,17   | 2,87       | 37,80                   | 3,11   | 1,29   | 4,65       | 24,81                   | 3,25   | 0,83   | 16,67      | 16,67                   |
| 90 - As ações de capacitação abordando questões de boas práticas ambientais e desenvolvimento sustentável são...  | 3,44   | 0,92   | 1,82       | 33,88                   | 3,65   | 1,08   | 6,20       | 38,76                   | 3,60   | 0,49   | 16,67      | 0,00                    |
| 91 - As oportunidades de cooperação acadêmica (ensino, pesquisa e extensão) entre a FURG e instituições NACIONAIS são...  | 3,67   | 0,96   | 0,17       | 15,26                   | 3,78   | 1,03   | 2,33       | 14,73                   | 3,40   | 0,49   | 16,67      | 0,00                    |
| 92 - As oportunidades de cooperação acadêmica (ensino, pesquisa e extensão) entre a FURG e instituições ESTRANGEIRAS são...   | 3,51   | 0,99   | 0,44       | 23,58                   | 3,57   | 1,21   | 2,33       | 25,58                   | 2,80   | 0,75   | 16,67      | 0,00                    |
| 93 - As oportunidades de mobilidade acadêmica entre a FURG e instituições NACIONAIS são...  | 3,54   | 0,92   | 0,17       | 27,16                   | 3,78   | 0,79   | 2,33       | 23,26                   | 3,25   | 0,43   | 16,67      | 16,67                   |
| 94 - As oportunidades de mobilidade acadêmica entre a FURG e instituições ESTRANGEIRAS são...   | 3,37   | 0,99   | 0,17       | 31,46                   | 3,62   | 1,05   | 2,33       | 22,48                   | 2,50   | 0,50   | 16,67      | 16,67                   |
| 95 - As informações e o apoio institucional para participação em ações de cooperação NACIONAL são...  | 3,31   | 1,08   | 0,17       | 27,22                   | 3,27   | 1,18   | 0,78       | 24,03                   | 3,40   | 0,49   | 0,00       | 16,67                   |
| 96 - As informações e o apoio institucional para participação em ações de cooperação INTERNACIONAL são...   | 3,26   | 1,10   | 0,17       | 28,98                   | 3,24   | 1,13   | 0,78       | 24,81                   | 2,75   | 0,43   | 0,00       | 33,33                   |
| 97 - As ações de incentivo à inovação tecnológica, à solicitação de propriedade intelectual e à transferência de tecnologia propostas pela FURG são...  | 3,71   | 0,93   | 0,22       | 36,14                   | 3,52   | 0,98   | 0,00       | 27,91                   | 3,67   | 0,47   | 0,00       | 50,00                   |
| 98 - As ações de incentivo ao empreendedorismo e à incubação de empresas de base tecnológica são...   | 3,90   | 0,97   | 0,55       | 36,42                   | 3,52   | 1,12   | 2,33       | 37,98                   | 4,00   | 0,00   | 0,00       | 33,33                   |
| 99 - O suporte da FURG para QUALIFICAÇÃO da pesquisa é...   | 3,54   | 0,97   | 0,11       | 9,15                    | 3,42   | 1,10   | 0,78       | 11,63                   | 3,33   | 0,94   | 0,00       | 0,00                    |

| Questão  | FURG<br>População = 961<br>Participação = 45,37% |        |               |                               | ICHI<br>População = 103<br>Participação = 44,66% |        |               |                               | Geografia Bach.<br>População = 31<br>Participação = 19,35% |        |               |                               |
|--|--|--------|---------------|-------------------------------|--|--------|---------------|-------------------------------|--|--------|---------------|-------------------------------|
|  | Média  | Desvio | Não<br>Existe | Sem<br>Condições<br>de Opinar | Média  | Desvio | Não<br>Existe | Sem<br>Condições<br>de Opinar | Média  | Desvio | Não<br>Existe | Sem<br>Condições<br>de Opinar |
|  |  |        |               |                               |  |        |               |                               |  |        |               |                               |
| <b>IV - QUANTO À FURG</b>  |  |        |               |                               |  |        |               |                               |  |        |               |                               |
| 100 - O suporte da FURG para DIVULGAÇÃO da pesquisa é...   | 3,30   | 0,98   | 0,44          | 10,69                         | 3,47   | 1,17   | 2,33          | 8,53                          | 3,17   | 0,69   | 0,00          | 0,00                          |
| 101 - A divulgação sobre os cursos de graduação da Universidade é...                                   | 3,26   | 1,03   | 0,22          | 5,84                          | 3,12   | 1,32   | 0,00          | 0,00                          | 3,17   | 0,37   | 0,00          | 0,00                          |
| 102 - As ações de incentivo para inserção dos docentes nos programas de pós-graduação são...           | 3,18   | 1,02   | 2,37          | 12,40                         | 3,40   | 1,39   | 9,30          | 14,73                         | 3,00   | 1,10   | 0,00          | 16,67                         |
| 103 - O planejamento e as ações da FURG para qualificação (criação e melhoria) da pós-graduação são... | 3,58   | 0,91   | 0,72          | 18,02                         | 3,64   | 0,98   | 1,55          | 28,68                         | 3,20   | 0,75   | 0,00          | 16,67                         |
| 104 - As ações de capacitação para atividades de extensão são...                                       | 3,26   | 0,96   | 3,58          | 21,82                         | 3,38   | 1,00   | 11,63         | 12,40                         | 3,20   | 0,40   | 16,67         | 0,00                          |

## 11.2.2. Qualitativa

Os comentários relatados pelos docentes do curso de Geografia Bacharelado na Autoavaliação Institucional de 2022, separados pela Unidade Acadêmica de vínculo do docente, são apresentados a seguir, na **Tabela 17**.

**Tabela 17** - Resultado da Avaliação Qualitativa dos Docentes do curso de Geografia Bacharelado - AA 2022

| SEGMENTO        | DIMENSÃO                             | COMENTÁRIO  |
|-----------------|--------------------------------------|---|
| DOCENTE<br>ICHI | III - QUANTO À<br>INFRAESTRUTURA     | - Para as saídas de campo do curso o transporte não está sendo disponibilizado.   |
| DOCENTE<br>ICHI | I - QUANTO À<br>UNIDADE<br>ACADÊMICA | - Após o retorno presencial estamos com dificuldades de retornar ao trabalho, o que era exceção (o afastamento dos docentes) tornou-se uma regra. |

## **11.3. Avaliação dos Técnico-administrativos em Educação - AA 2022**

### **11.3.1. Quantitativa**

Na **Tabela 18**, são apresentados os resultados dos questionários respondidos pelos técnico-administrativos em educação, vinculados ao ICHI e pelos técnico-administrativos da FURG na Autoavaliação Institucional 2022 para destacar as similaridades e diferenças entre eles.

**Tabela 18** - Resultado da Avaliação Quantitativa dos TAEs do ICHI na Autoavaliação 2022. Os resultados são apresentados como Média, Desvio Padrão, Percentual de respostas "não existe" e "sem condições de opinar", em função do número de TAEs respondentes

| Questão   | FURG<br>População = 1074<br>Participação = 39,48% |        |            |                         | ICHI<br>População = 16<br>Participação = 31,25% |        |            |                         |
|---|---|--------|------------|-------------------------|---|--------|------------|-------------------------|
|   | Média   | Desvio | Não Existe | Sem Condições de Opinar | Média   | Desvio | Não Existe | Sem Condições de Opinar |
| <b>I - QUANTO À UNIDADE</b>   |   |        |            |                         |   |        |            |                         |
| 1 - O repasse de informações, dentro da unidade, para a execução das tarefas e atividades desempenhadas é...  | 4,20  | 0,80   | 0,24       | 0,71                    | 4,40  | 0,49   | 0,00       | 0,00                    |
| 2 - A relação entre a demanda de serviços e o número de TAEs que executam as atividades do setor em que você mais atua é...   | 3,41  | 1,09   | 0,24       | 1,65                    | 4,00  | 0,63   | 0,00       | 0,00                    |
| 3 - A colaboração de outras unidades da FURG para o exercício das atividades da unidade é...  | 3,72  | 0,86   | 0,71       | 4,25                    | 3,25  | 0,43   | 0,00       | 20,00                   |
| 4 - O nível de conhecimento da unidade sobre os fazeres de outras unidades/campi da FURG é...   | 3,64  | 0,94   | 0,24       | 5,90                    | 4,00  | 0,89   | 0,00       | 0,00                    |
| 5 - No âmbito da gestão da unidade, para resolução de conflitos, as condições para a tomada de decisão (autonomia e apoio) são...   | 4,05  | 0,93   | 0,00       | 3,54                    | 4,60  | 0,49   | 0,00       | 0,00                    |
| 6 - As manifestações de reconhecimento da gestão da unidade pelo trabalho desenvolvido são...   | 4,05  | 0,91   | 0,94       | 1,65                    | 4,60  | 0,49   | 0,00       | 0,00                    |
| 7 - As condições propiciadas pela unidade para que os TAEs participem/gerenciem projetos de pesquisa, de extensão, de inovação tecnológica ou atividades artístico-culturais são... | 3,76  | 1,07   | 5,19       | 13,68                   | 3,60  | 1,36   | 0,00       | 0,00                    |
| 8 - A discussão, na unidade, acerca dos assuntos pautados nos conselhos superiores da FURG é...   | 3,39  | 1,07   | 6,84       | 12,26                   | 4,00  | 0,00   | 20,00      | 20,00                   |
| 9 - O comprometimento profissional dos colegas com as necessidades da unidade é...  | 4,18  | 0,87   | 0,47       | 2,59                    | 4,00  | 0,71   | 0,00       | 20,00                   |
| 10 - A execução do planejamento da unidade pelos colegas é...   | 4,08  | 0,81   | 1,18       | 6,37                    | 4,00  | 0,71   | 0,00       | 20,00                   |
| 11 - As ações e melhorias implementadas na unidade, oriundas dos processos avaliativos da FURG, são...  | 3,79  | 0,82   | 2,59       | 21,70                   | 3,67  | 0,47   | 0,00       | 40,00                   |
| 12 - Na unidade, a preocupação com questões relacionadas à utilização de boas práticas ambientais é...  | 3,94  | 0,90   | 1,65       | 5,90                    | 4,00  | 0,82   | 0,00       | 40,00                   |
| 13 - Na unidade, o planejamento e as ações para realização de qualificação (ensino médio, graduação e pós-graduação) dos TAEs são...  | 4,18  | 0,87   | 1,42       | 5,90                    | 4,33  | 0,47   | 20,00      | 20,00                   |
| <b>II - QUANTO AO CAMPUS</b>  |   |        |            |                         |   |        |            |                         |
| 14 - No âmbito da gestão do campus, para a resolução de conflitos, as condições para tomada de decisão (autonomia e apoio) são...   | 3,67  | 0,94   | 2,36       | 11,79                   | 4,00  | 0,00   | 0,00       | 20,00                   |
| 15 - A discussão, no campus, acerca dos assuntos pautados nos conselhos superiores da FURG é...   | 3,58  | 0,95   | 2,83       | 13,44                   | 4,00  | 0,00   | 0,00       | 20,00                   |
| 16 - O comprometimento profissional dos colegas com as necessidades do campus é...  | 3,92  | 0,85   | 2,12       | 10,61                   | 3,00  | 0,00   | 0,00       | 20,00                   |
| 17 - A execução do planejamento do campus pelos colegas é...  | 3,89  | 0,71   | 2,59       | 12,97                   | 3,00  | 0,00   | 20,00      | 0,00                    |
| 18 - As ações e melhorias implementadas no campus, oriundas dos processos avaliativos da FURG, são...   | 3,71  | 0,87   | 2,36       | 16,04                   | 3,50  | 0,50   | 0,00       | 0,00                    |
| 19 - No campus, a preocupação com questões relacionadas à utilização de boas práticas ambientais é...   | 3,88  | 0,89   | 2,36       | 11,08                   | 3,50  | 0,50   | 0,00       | 0,00                    |



| Questão  | FURG<br>População = 1074<br>Participação = 39,48% |        |            |                         | ICHI<br>População = 16<br>Participação = 31,25% |        |            |                         |
|--|---|--------|------------|-------------------------|---|--------|------------|-------------------------|
|  | Média   | Desvio | Não Existe | Sem Condições de Opinar | Média   | Desvio | Não Existe | Sem Condições de Opinar |
|  | <b>III - QUANTO À INFRAESTRUTURA</b>              |        |            |                         |   |        |            |                         |
| 20 - O ambiente físico em que você mais atua (como sala, laboratório, dentre outros), no que se refere ao mobiliário e à ergonomia (postura, conforto e bem-estar), é... | 3,57  | 1,08   | 0,24       | 0,71                    | 3,60  | 0,80   | 0,00       | 0,00                    |
| 21 - O ambiente físico em que você mais atua (como sala, laboratório, dentre outros), no que se refere ao conforto térmico, à iluminação e à acústica, é...              | 3,49  | 1,21   | 0,24       | 0,47                    | 2,80  | 1,47   | 0,00       | 0,00                    |
| 22 - As condições dos materiais e equipamentos para realização do trabalho são...  | 3,57  | 0,95   | 0,00       | 0,47                    | 2,60  | 1,20   | 0,00       | 0,00                    |
| 23 - A adequação dos laboratórios (de ensino, de pesquisa e de informática) do campus, com relação às normas e aos equipamentos de segurança, é...                       | 3,63  | 0,87   | 3,07       | 42,69                   | 3,25  | 1,30   | 0,00       | 20,00                   |
| 24 - A disponibilidade de Equipamentos de Proteção Individual (EPI) e Equipamentos de Proteção Coletiva (EPC) para execução das atividades é...                          | 3,83  | 0,85   | 7,78       | 27,83                   | 4,00  | 1,00   | 0,00       | 60,00                   |
| 25 - A utilização de boas práticas ambientais nos diferentes locais da Universidade (como salas, laboratórios, centros de convivência e ambientes externos) é            | 3,79  | 0,76   | 0,94       | 22,64                   | 4,00  | 0,82   | 0,00       | 40,00                   |
| 26 - Os auditórios, os miniauditórios e os anfiteatros do campus, no que se refere à QUANTIDADE e à DIMENSÃO, são...   | 4,10  | 0,75   | 2,83       | 17,45                   | 3,40  | 1,20   | 0,00       | 0,00                    |
| 27 - Os auditórios, os miniauditórios e os anfiteatros do campus, no que se refere à LIMPEZA e à CONSERVAÇÃO, são...   | 4,16  | 0,76   | 2,59       | 18,63                   | 4,40  | 0,80   | 0,00       | 0,00                    |
| 28 - As bibliotecas, quanto aos seus serviços e recursos (incluindo acervos físicos e digitais, espaços de estudos, dentre outros), são...                               | 4,30  | 0,63   | 0,71       | 27,83                   | 4,00  | 0,82   | 0,00       | 40,00                   |
| 29 - Os serviços de impressão e fotocópias disponíveis no local de trabalho são...   | 3,86  | 0,96   | 2,83       | 10,61                   | 3,75  | 1,09   | 0,00       | 20,00                   |
| 30 - Os sistemas informatizados da FURG (acessados pelo "sistemas.furg") disponíveis são...  | 3,79  | 0,80   | 0,24       | 0,94                    | 4,00  | 0,63   | 0,00       | 0,00                    |
| 31 - O sistema de e-mail institucional disponibilizado é...  | 3,51  | 0,92   | 0,24       | 6,13                    | 3,40  | 1,02   | 0,00       | 0,00                    |
| 32 - Os serviços prestados pelo Centro de Gestão de Tecnologia da Informação (CGTI) no atendimento às demandas da Universidade são...                                    | 3,47  | 0,99   | 0,00       | 7,78                    | 3,25  | 1,48   | 0,00       | 20,00                   |
| 33 - A qualidade e disponibilidade da Internet no campus são...  | 3,31  | 1,01   | 0,00       | 2,59                    | 2,80  | 1,33   | 0,00       | 0,00                    |
| 34 - A limpeza e conservação das dependências do campus (como laboratórios, biblioteca, espaços de convivência e alimentação, dentre outros) são...                      | 3,85  | 0,88   | 0,00       | 5,19                    | 4,40  | 0,49   | 0,00       | 0,00                    |
| 35 - Os espaços de alimentação disponíveis no campus são...  | 3,57  | 0,89   | 2,12       | 12,03                   | 4,00  | 0,82   | 0,00       | 40,00                   |
| 36 - Os espaços de convivência do campus são...  | 3,78  | 0,88   | 2,12       | 8,25                    | 3,75  | 0,83   | 0,00       | 20,00                   |
| 37 - As condições de segurança do campus são...  | 3,64  | 0,86   | 0,24       | 4,95                    | 3,40  | 1,02   | 0,00       | 0,00                    |
| 38 - As opções de mobilidade interna (como calçadas, passarelas, vias e ciclovias) do campus são...  | 3,70  | 0,91   | 1,65       | 3,54                    | 3,00  | 1,41   | 0,00       | 0,00                    |
| 39 - As condições de mobilidade no campus para pessoas com necessidades específicas são...   | 3,02  | 1,01   | 1,42       | 41,51                   | 3,00  | 1,00   | 20,00      | 40,00                   |
| 40 - O transporte INTERNO, em termos de frequência e pontualidade, é...  | 3,59  | 0,95   | 5,42       | 57,08                   | 2,00  | 0,00   | 0,00       | 80,00                   |
| 41 - O transporte público MUNICIPAL que atende ao campus, em termos de frequência e pontualidade, é...   | 2,50  | 1,08   | 3,30       | 62,03                   | 1,00  | 0,00   | 0,00       | 80,00                   |
| 42 - O transporte público INTERMUNICIPAL que atende ao campus, em termos de frequência e pontualidade, é...  | 3,23  | 1,21   | 1,65       | 70,99                   | -   | -      | 0,00       | 100,00                  |
| 43 - O transporte INTERNO, em termos de qualidade e segurança, é...  | 3,67  | 0,86   | 5,19       | 58,25                   | -   | -      | 0,00       | 100,00                  |

| Questão  | FURG<br>População = 1074<br>Participação = 39,48% |        |            |                         | ICHI<br>População = 16<br>Participação = 31,25% |        |            |                         |
|--|---|--------|------------|-------------------------|---|--------|------------|-------------------------|
|  | Média   | Desvio | Não Existe | Sem Condições de Opinar | Média   | Desvio | Não Existe | Sem Condições de Opinar |
| <b>III - QUANTO À INFRAESTRUTURA</b>   |   |        |            |                         |   |        |            |                         |
| 44 - O transporte público MUNICIPAL que atende ao campus, em termos de qualidade e segurança, é...   | 2,57  | 1,03   | 3,54       | 62,03                   | 1,00  | 0,00   | 20,00      | 60,00                   |
| 45 - O transporte público INTERMUNICIPAL que atende ao campus, em termos de qualidade e segurança, é...  | 3,45  | 1,03   | 1,65       | 72,88                   | -   | -      | 0,00       | 100,00                  |
| 46 - O transporte oferecido pela FURG para realização de atividades externas ao campus, em termos de CONDIÇÕES DAS VIATURAS, é...  | 3,60  | 0,86   | 1,42       | 45,99                   | 3,00  | 0,00   | 0,00       | 80,00                   |
| 47 - O transporte oferecido pela FURG para realização de atividades externas ao campus, em termos de PREPARO DOS MOTORISTAS, é...  | 4,10  | 0,70   | 0,94       | 48,58                   | 4,00  | 0,00   | 0,00       | 80,00                   |
| <b>IV - QUANTO À FURG</b>  |   |        |            |                         |   |        |            |                         |
| 48 - O planejamento da FURG (Projeto Pedagógico Institucional - PPI, Plano de Desenvolvimento Institucional - PDI e Planos de Ação) é...   | 4,01  | 0,69   | 0,24       | 20,75                   | 3,50  | 0,50   | 0,00       | 20,00                   |
| 49 - A participação da comunidade universitária na construção do planejamento da FURG é...   | 3,57  | 0,95   | 0,24       | 28,54                   | 3,25  | 0,83   | 0,00       | 20,00                   |
| 50 - O alinhamento das ações institucionais de ensino, pesquisa, extensão e gestão, com o PDI é...   | 3,86  | 0,78   | 0,00       | 28,54                   | 3,33  | 0,94   | 0,00       | 40,00                   |
| 51 - A atuação da Comissão Própria de Avaliação (CPA) na melhoria do processo avaliativo institucional é...  | 4,10  | 0,71   | 0,47       | 32,78                   | 3,67  | 1,25   | 0,00       | 40,00                   |
| 52 - O processo de Autoavaliação Institucional da FURG é...  | 3,98  | 0,77   | 0,24       | 10,61                   | 3,75  | 1,09   | 0,00       | 20,00                   |
| 53 - As ações e melhorias oriundas dos processos avaliativos (como Avaliação das Bibliotecas, Autoavaliação Institucional, Avaliação dos Canais de Comunicação, dentre outros) da FURG são...  | 3,78  | 0,79   | 0,71       | 31,13                   | 3,50  | 0,87   | 0,00       | 20,00                   |
| 54 - Os canais (como Página de Acesso à Informação, Serviço de Informações ao Cidadão, Página de Transparência e Prestação de Contas e Portal de Dados Abertos da FURG) disponibilizados para a transparência das informações da FURG são... | 3,94  | 0,80   | 0,24       | 18,16                   | 3,80  | 0,98   | 0,00       | 0,00                    |
| 55 - A atuação do canal de Ouvidoria da FURG para o recebimento de manifestações (como sugestões, elogios, solicitações, reclamações e denúncias) é...   | 3,93  | 0,85   | 0,24       | 48,35                   | 3,50  | 1,12   | 0,00       | 20,00                   |
| 56 - As ações de incentivo (campanhas/divulgações e capacitações) para promoção de integridade na FURG incluídas no seu Plano de Integridade (promoção da ética e prevenção de desvios de conduta) são...                                    | 3,83  | 0,84   | 0,71       | 25,94                   | 3,75  | 1,09   | 0,00       | 20,00                   |
| 57 - A integração entre os campi da FURG, quanto ao funcionamento de uma Universidade multicampi, é...   | 3,21  | 0,93   | 0,47       | 29,72                   | 3,33  | 0,94   | 20,00      | 20,00                   |
| 58 - O grau de participação da FURG, no tocante ao atendimento das necessidades da sua região, quanto à FORMAÇÃO DE RECURSOS HUMANOS é...  | 3,90  | 0,89   | 0,47       | 19,81                   | 3,75  | 0,83   | 0,00       | 20,00                   |
| 59 - O grau de participação da FURG, no tocante ao atendimento das necessidades da sua região, quanto à GERAÇÃO DE CONHECIMENTO E NOVAS TECNOLOGIAS é...   | 4,03  | 0,84   | 0,47       | 21,70                   | 4,00  | 0,71   | 0,00       | 20,00                   |
| 60 - O grau de participação da FURG, no tocante ao atendimento das necessidades da sua região, quanto às ATIVIDADES EXTENSIONISTAS é...  | 3,89  | 0,84   | 0,47       | 25,24                   | 3,75  | 0,83   | 0,00       | 20,00                   |
| 61 - O grau de participação da FURG em questões relacionadas ao desenvolvimento sustentável na região é...   | 3,97  | 0,78   | 0,71       | 26,65                   | 3,67  | 0,47   | 0,00       | 40,00                   |
| 62 - As ações de capacitação (como cursos de informática, línguas estrangeiras, gestão de pessoas, LIBRAS, dentre outras) oferecidas pela Universidade são...  | 4,04  | 0,82   | 1,42       | 11,32                   | 3,75  | 0,43   | 0,00       | 20,00                   |

| Questão  | FURG<br>População = 1074<br>Participação = 39,48% |        |            |                         | ICHI<br>População = 16<br>Participação = 31,25% |        |            |                         |
|--|---|--------|------------|-------------------------|---|--------|------------|-------------------------|
|  | Média   | Desvio | Não Existe | Sem Condições de Opinar | Média   | Desvio | Não Existe | Sem Condições de Opinar |
| <b>IV - QUANTO À FURG</b>  |   |        |            |                         |   |        |            |                         |
| 63 - O planejamento e as ações da FURG para a qualificação dos cursos de GRADUAÇÃO são...  | 4,07  | 0,71   | 0,47       | 36,79                   | 3,00  | 1,22   | 0,00       | 20,00                   |
| 64 - O planejamento e as ações da FURG para qualificação (criação e melhoria) da PÓS-GRADUAÇÃO são...  | 4,12  | 0,64   | 0,94       | 38,44                   | 3,67  | 1,25   | 0,00       | 40,00                   |
| 65 - A gestão de pessoas da Universidade no atendimento às necessidades do(a) servidor(a) é...   | 3,78  | 0,94   | 0,24       | 4,01                    | 3,75  | 1,09   | 0,00       | 20,00                   |
| 66 - O processo de Avaliação de Desempenho dos TAEs realizado pela FURG é...   | 3,64  | 0,92   | 0,24       | 5,19                    | 3,40  | 0,80   | 0,00       | 0,00                    |
| 67 - As ações afirmativas (como reserva de vagas para ingresso para pessoas com deficiência, negros, indígenas, quilombolas e baixa renda; reserva de vagas nas CEUs para indígenas e quilombolas; dentre outras) desenvolvidas pela FURG são... | 4,35  | 0,70   | 0,00       | 26,18                   | 3,67  | 1,25   | 0,00       | 40,00                   |
| 68 - As capacitações para os TAEs atenderem às ações afirmativas são...  | 3,64  | 0,97   | 2,12       | 29,95                   | 3,50  | 1,12   | 0,00       | 20,00                   |
| 69 - A disponibilização pela FURG de capacitação para gestão é...  | 3,41  | 1,05   | 2,36       | 28,54                   | 3,25  | 0,83   | 0,00       | 20,00                   |
| 70 - As ações de capacitação para situações de urgências e emergências (como incêndios, alagamentos, problema de saúde, dentre outras) são...  | 3,28  | 1,04   | 3,54       | 22,41                   | 3,00  | 0,82   | 0,00       | 40,00                   |
| 71 - As atividades ARTÍSTICO-CULTURAIS desenvolvidas pela FURG são...  | 3,84  | 0,86   | 2,12       | 21,93                   | 3,75  | 0,83   | 0,00       | 20,00                   |
| 72 - As atividades de EXTENSÃO desenvolvidas pela FURG são...  | 4,02  | 0,76   | 0,47       | 25,94                   | 4,00  | 0,71   | 0,00       | 20,00                   |
| 73 - Os ambientes artístico-culturais da Universidade (como museus, exposições, galerias, dentre outros) são...  | 3,94  | 0,77   | 2,83       | 20,52                   | 3,67  | 1,25   | 0,00       | 40,00                   |
| 74 - As ações de desenvolvimento do bem-estar, lazer e esporte (como ginástica laboral, correndo pela FURG, meditação, Yoga, Reiki, preparação para a aposentadoria, dentre outras) oferecidas pela Universidade são...                          | 3,76  | 0,91   | 3,77       | 22,64                   | 3,00  | 0,82   | 0,00       | 40,00                   |
| 75 - As ações de educação a distância da FURG são...   | 4,09  | 0,64   | 0,71       | 53,77                   | 3,50  | 0,50   | 0,00       | 60,00                   |
| 76 - A disponibilização da informação quanto às normas e aos procedimentos que regem o funcionamento da FURG é...  | 3,57  | 0,91   | 0,24       | 7,78                    | 3,80  | 0,75   | 0,00       | 0,00                    |
| 77 - O atendimento disponibilizado à saúde FÍSICA no campus em que você atua é...  | 3,52  | 1,01   | 7,08       | 12,97                   | 3,40  | 1,20   | 0,00       | 0,00                    |
| 78 - O atendimento disponibilizado à saúde MENTAL no campus em que você atua é...  | 3,42  | 1,04   | 4,48       | 28,54                   | 3,60  | 1,02   | 0,00       | 0,00                    |
| 79 - As ações de capacitação abordando questões de boas práticas ambientais e desenvolvimento sustentável são...   | 3,64  | 0,87   | 4,01       | 28,07                   | 3,67  | 0,47   | 0,00       | 40,00                   |
| 80 - As oportunidades de cooperação acadêmica (ensino, pesquisa e extensão) entre a FURG e instituições NACIONAIS são...   | 3,97  | 0,78   | 0,94       | 58,02                   | 4,00  | 0,82   | 0,00       | 40,00                   |
| 81 - As oportunidades de cooperação acadêmica (ensino, pesquisa e extensão) entre a FURG e instituições ESTRANGEIRAS são...  | 3,87  | 0,90   | 0,71       | 64,39                   | 3,50  | 0,50   | 0,00       | 60,00                   |
| 82 - As oportunidades de mobilidade acadêmica entre a FURG e instituições NACIONAIS são...   | 3,82  | 0,92   | 0,71       | 62,97                   | 4,00  | 0,82   | 0,00       | 40,00                   |
| 83 - As oportunidades de mobilidade acadêmica entre a FURG e instituições ESTRANGEIRAS são...  | 3,77  | 0,97   | 0,71       | 65,33                   | 2,67  | 1,25   | 0,00       | 40,00                   |
| 84 - As informações e o apoio institucional para participação em ações de cooperação NACIONAL são...   | 3,79  | 0,91   | 1,18       | 66,75                   | 5,00  | 0,00   | 0,00       | 80,00                   |
| 85 - As informações e o apoio institucional para participação em ações de cooperação INTERNACIONAL são...  | 3,79  | 0,96   | 1,18       | 68,40                   | -   | -      | 0,00       | 100,00                  |
| 86 - As ações de incentivo à inovação tecnológica, à solicitação de propriedade intelectual e à transferência de tecnologia propostas pela FURG são...   | 3,96  | 0,83   | 0,71       | 52,12                   | 4,50  | 0,50   | 0,00       | 60,00                   |

| Questão   | FURG<br>População = 1074<br>Participação = 39,48% |        |            |                         | ICHI<br>População = 16<br>Participação = 31,25% |        |            |                         |
|---|---|--------|------------|-------------------------|---|--------|------------|-------------------------|
|   | Média   | Desvio | Não Existe | Sem Condições de Opinar | Média   | Desvio | Não Existe | Sem Condições de Opinar |
|   | <b>IV - QUANTO À FURG</b>                         |        |            |                         |   |        |            |                         |
| 87 - As ações de incentivo ao empreendedorismo e à incubação de empresas de base tecnológica são... | 4,08  | 0,76   | 0,24       | 46,23                   | 3,67  | 1,89   | 0,00       | 40,00                   |
| 88 - O suporte da FURG para QUALIFICAÇÃO da pesquisa é...   | 3,93  | 0,78   | 0,71       | 38,44                   | 3,50  | 0,87   | 0,00       | 20,00                   |
| 89 - O suporte da FURG para DIVULGAÇÃO da pesquisa é...   | 3,76  | 0,87   | 1,18       | 35,14                   | 3,25  | 0,83   | 0,00       | 20,00                   |
| 90 - A divulgação sobre os cursos de graduação da Universidade é...                                 | 3,78  | 0,85   | 0,24       | 15,80                   | 3,33  | 1,70   | 0,00       | 40,00                   |
| 91 - As ações de capacitação para atividades de extensão são...                                     | 3,58  | 0,94   | 1,42       | 37,03                   | 3,67  | 1,25   | 0,00       | 40,00                   |

### 11.3.2. Qualitativa

Os comentários relatados pelos técnico-administrativos em educação do Instituto de Ciências Humanas e da Informação, na Autoavaliação Institucional 2022 são apresentados a seguir, na **Tabela 19**.

**Tabela 19** - Resultado da Avaliação Qualitativa dos TAEs do ICHI - AA 2022

| SEGMENTO | DIMENSÃO                      | COMENTÁRIO  |
|----------|-------------------------------|---|
| TAE      | III - QUANTO À INFRAESTRUTURA | - Nos laboratórios do ICHI não há infraestrutura de mesas e cadeiras (quantidade mínima para o desenvolvimento das atividades de projetos e, especialmente, para as aulas). Falta de material para as aulas práticas. Demora na execução e entrega das obras. |

## 12 Considerações Finais

---

Em 17 de janeiro de 2023 foi aprovada a alteração curricular do curso de Geografia Bacharelado conforme disposto na RESOLUÇÃO N° 12 do COEPEA/FURG. A alteração curricular observou as orientações constantes da Resolução 07/2018 CNE/CES; Resolução 027/2015 que dispõe sobre a Política de Extensão Universitária da FURG, Resolução 29/2022 do COEPEA e a Instrução Normativa Conjunta Proexc/Prograd/Furg N° 1, de 8 de abril de 2022 que regulamenta o processo de curricularização das ações de extensão nos cursos de graduação da FURG. Com a alteração curricular foi criado um novo QSL para o curso de Geografia Bacharelado, cuja implementação ocorreu no ano letivo de 2023. Entre outras alterações curriculares, há que se destacar a curricularização da extensão com carga horária de 285 horas.

A carga horária de extensão será computada segundo Capítulo IV, Artigo 5º, incisos II e III da Instrução Normativa acima citada: (165h) *II – disciplinas com carga horária parcial destinada às ações de extensão, desde que estejam vinculadas a uma das modalidades descritas no artigo 4º desta Instrução Normativa;* (120h) *III - ações de extensão oferecidas pela Unidade Acadêmica ou realizadas pela/o estudante em outras Unidades ou em outras Instituições, e que não estejam contempladas no componente previsto no Inciso I, cuja carga horária, definida no PPC, poderá ser computada para fins de curricularização, mediante comprovação.* O Núcleo Docente Estruturante – NDE dos cursos de Geografia busca com este último promover a autonomia dos discentes na escolha de projetos de extensão, especialmente daqueles promovidos pelos núcleos de ensino, pesquisa e extensão da área da Geografia. Para isso, a partir do quinto semestre, serão sistematicamente ofertados projetos de extensão, de acordo com as características das disciplinas do respectivo período. Uma das estratégias do curso para organizar o acesso dos estudantes aos projetos, no inciso III, será a oferta de disciplinas extensionistas optativas: quinto semestre: Extensão em territórios e territorialidades; sexto semestre: Extensão na perspectiva cultural, e Extensão em problemáticas urbanas; Sétimo semestre: Extensão em questões agrárias, e Extensão em contextos ambientais; oitavo semestre, Extensão em discussões regionais. Nesse caso o cômputo da carga horária extensionista só será realizado após a apresentação do certificado de participação no referido projeto.

Com a alteração curricular houve a criação de novo QSL para o curso de Geografia Bacharelado (QSL 096123) com início no primeiro semestre letivo de 2023, o qual será ofertado aos discentes ingressantes a partir de 2023. Os discentes já matriculados no QSL 096119 (em

desativação) terão até o 2º semestre de 2027 para sua integralização ou irão migrar, obrigatoriamente, para o novo QSL. Durante o período de manutenção dos dois QSLs, após a última oferta das disciplinas do QSL 095119, será dada a opção de matrícula em disciplinas do QSL proposto seguida de solicitação de aproveitamento, quando couber.

A carga horária do QSL 096123 ficou assim distribuída: Disciplinas obrigatórias, 2.565 horas; Disciplinas Optativas, 120 horas; Atividades Complementares, 60 horas, estágio Obrigatório, 420 horas; Extensão Curricular 345 horas, somando a carga horária total de 2.745 horas

**Quanto aos pontos fortes** e a melhorar e, dentre as ações futuras para melhoria do curso que serviram para subsidiar a elaboração do Plano de Ação 2024, destacamos: - **A reforma curricular** aprovada em 2023 que foi implementada no ano letivo de 2023 com a curricularização das ações de extensão compreendendo 10% da carga horária total do curso. A curricularização da extensão possibilitará aos alunos ingressantes a partir de 2023 maior interação com a comunidade externa à FURG. Neste sentido, conhecer o lugar vivido e os sujeitos que fazem parte das comunidades se tornam significativos para fortalecer a construção de uma ética profissional e oportunidade de exercer atividades afins ao exercício profissional do geógrafo. A oportunidade de participar em projetos de extensão dos professores foi indicada como uma das fragilidades identificadas na Avaliação dos Discentes - **Disciplinas de Trabalho de Campo Integrado**. A alteração curricular no curso de Geografia Bacharelado também aprovou a inclusão no QSL de duas disciplinas voltadas exclusivamente para trabalho de campo: Trabalho de Campo Integrado em Geografia I (101143) e Trabalho de Campo Integrado em Geografia II (101144). Estas disciplinas foram criadas nos anos iniciais do curso e no contexto das propostas que visam a diminuir a evasão. A disciplina Trabalho de Campo Integrado em Geografia I (101143) teve a primeira oferta no primeiro semestre letivo de 2023. Estas disciplinas foram criadas nos anos iniciais do curso visando aproximar os discentes dos conteúdos mais específicos da Geografia e assim diminuir a evasão nos primeiros períodos do curso. – **Realização da Semana do(a) Geógrafo(a)**. Entre os dias 29 de maio a 02 de junho de 2023, em comemoração ao Dia do Geógrafo, o grupo de pesquisa (R)EAT - (R) Existências Ambientais e Territoriais promoveu a Semana do Geógrafo, realizado no auditório do IMEF - Campus Carreiros da Universidade Federal do Rio Grande-FURG. Tal evento destinado aos cursos de Geografia da FURG. O evento foi pensado como uma estratégia para aproximar e integrar os discentes do curso no contexto da redução da evasão. Foram realizadas atividades, como: apresentação dos grupos de pesquisa do curso, roda de conversa com egressos do bacharelado, roda de conversa com membros da comunidade externa à FURG e roda de conversa sobre as Resistências Ambientais e Territoriais.

Quanto às ações de planejamento dos ajustes pretendidos para os próximos anos

-Proposta de criação de convênio entre o Instituto Federal do Rio Grande do Sul com base no Projeto de Geotecnologias na Gestão Municipal, a Prefeitura Municipal de Rio Grande e a FURG, com o envolvimento do curso de Bacharelado em Geografia, o que possibilitaria a aquisição de equipamento de informática e softwares para os alunos do bacharelado atuarem no projeto nos laboratórios do curso de Geografia. Tal convênio também viabiliza a remuneração para estágios obrigatórios e não obrigatórios.

- Criação de projeto de ensino integrado à disciplina de Estágio de Bacharelado em Geografia para a participação de representante do CREA (geógrafo) e os egressos dos cursos de Bacharelado em Geografia para ministrar palestra sobre o mercado de trabalho e o exercício da profissão para os geógrafos. A pouca relação entre CREA e a FURG foi um dos pontos fracos apontados pelos discentes.

-Proposta de realização de atividades integrativas nos moldes da semana de acolhida para alunos ingressantes, mas com foco voltado para o curso de Geografia Bacharelado, incluindo palestra com representante do CREA para tratar do exercício profissional, visita à empresa júnior e aos laboratórios da Geografia, exposição sobre projetos de pesquisa e extensão desenvolvidos entre os docentes da Geografia, entre outras atividades integrativas



## 13 Referências

---

FLORES, C.A.; ALBA, J.M.F.; GARRASTAZÚ, M.C. **Zoneamento edáfico para o eucalipto na região do Corede Sul**. 2009. Artigo em Hypertexto. Disponível em: <[http://www.infobibos.com/Artigos/2009\\_2/eucalipto/index.htm](http://www.infobibos.com/Artigos/2009_2/eucalipto/index.htm)>. Acesso em: 20/6/2016

INSTITUTO NACIONAL DE ESTUDOS E PESQUISAS EDUCACIONAIS ANÍSIO TEIXEIRA - INEP. **Educação Superior - ENADE**. Disponível em: <<http://portal.inep.gov.br/enade>>

MINISTÉRIO DO MEIO AMBIENTE. **Macrodiagnóstico da Zona Costeira e Marinha do Brasil**, pp.149-172, Secretaria de Mudanças Climáticas e Qualidade Ambiental. Brasília. DF, Brasil. 2008. Disponível em: <<http://www.mma.gov.br/component/k2/item/10420>>. Acesso em: 27.05.2016.

MINISTÉRIO DO MEIO AMBIENTE. **Mapa das Áreas Prioritárias para Conservação da Biodiversidade no Rio Grande do Sul**. 2007. Disponível em: <[http://www.biodiversidade.rs.gov.br/arquivos/1161807941areas\\_prio\\_rs.jpg](http://www.biodiversidade.rs.gov.br/arquivos/1161807941areas_prio_rs.jpg)>. Acesso em: 21.06.2016.

PROGRAMA DAS NAÇÕES UNIDAS PARA O DESENVOLVIMENTO. **Atlas do Desenvolvimento Humano no Brasil 2013 (Com dados dos Censos 1991, 2000 e 2010)**. Disponível em: <<http://www.pnud.org.br/atlas/ranking/Ranking-IDHM-Municipios-2010.aspx>>

UNIVERSIDADE FEDERAL DE RIO GRANDE - FURG - **Relatório de Autoavaliação 2015**. Disponível em: <<http://avaliacao.furg.br/index.php/relatorios-de-autoavaliacao-inep/ciclo-avaliativo-2014-2017/2015>>

UNIVERSIDADE FEDERAL DE RIO GRANDE - FURG - **Relatório de Autoavaliação 2016**. Disponível em: <<http://avaliacao.furg.br/index.php/relatorios-de-autoavaliacao-inep/ciclo-avaliativo-2014-2017/2016>>

UNIVERSIDADE FEDERAL DE RIO GRANDE - FURG - **Relatório de Autoavaliação 2017**. Disponível em: <<http://avaliacao.furg.br/relatorios-de-autoavaliacao-inep/ciclo-avaliativo-2014-2017/72-2017-relatorios-de-autoavaliacao-inep/159-relatorio-de-autoavaliacao-institucional-furg-2017>>

UNIVERSIDADE FEDERAL DE RIO GRANDE - FURG - **Relatório de Autoavaliação 2018**. Disponível em: <[https://avaliacao.furg.br/images/Relatorio\\_de\\_Autoavaliacao\\_Institucional\\_2018\\_-\\_VER\\_SAO\\_FINAL.pdf](https://avaliacao.furg.br/images/Relatorio_de_Autoavaliacao_Institucional_2018_-_VER_SAO_FINAL.pdf)>

UNIVERSIDADE FEDERAL DE RIO GRANDE - FURG - **Relatório de Autoavaliação 2019**. Disponível em:  
<<https://avaliacao.furg.br/relatorios-de-autoavaliacao-inep/77-ciclo-avaliativo-2018-2021-relatorios-de-autoavaliacao-inep/238-2019-relatorio-de-autoavaliacao-inep>>

UNIVERSIDADE FEDERAL DE RIO GRANDE - FURG - **Relatório de Autoavaliação 2020**. Disponível em:  
<<https://avaliacao.furg.br/relatorios-de-autoavaliacao-inep/ciclo-avaliativo-2018-2021/268-2020-relatorio-de-autoavaliacao-inep>>

UNIVERSIDADE FEDERAL DE RIO GRANDE - FURG - **Relatório de Autoavaliação 2021**. Disponível em:  
<<https://avaliacao.furg.br/relatorios-de-autoavaliacao-inep/ciclo-avaliativo-2018-2021/312-2021-relatorio-de-autoavaliacao-inep>>

UNIVERSIDADE FEDERAL DE RIO GRANDE - FURG - **Relatório de Autoavaliação 2022**. Disponível em:  
<<https://avaliacao.furg.br/relatorios-de-autoavaliacao-inep/ciclo-avaliativo-2018-2021/373-2022-relatorio-de-autoavaliacao-inep>>

UNIVERSIDADE FEDERAL DE RIO GRANDE - FURG - **Relatório de Autoavaliação 2023**. Disponível em:  
<<https://avaliacao.furg.br/relatorios-de-autoavaliacao-inep/ciclo-avaliativo-2023-2027>>

## 14 Anexo

---

### Pesquisa sobre evasão

A Comissão de Enfrentamento à Evasão e Retenção nos cursos de Graduação da PROGRAD, criada inicialmente em 2019, vem elaborando um estudo sobre a evasão e retenção nos cursos presenciais da FURG. Em julho e agosto de 2021, a comissão realizou uma pesquisa junto aos estudantes que ingressaram na Universidade entre 2014 e 2019 e que evadiram ou se formaram dos seus cursos.

A pesquisa teve como objetivo buscar informações sobre a vivência dos estudantes durante sua permanência na Universidade para identificar fatores associados ao processo de evasão.

O instrumento foi dividido em duas partes. Na primeira parte foram abordados principalmente aspectos relativos ao contexto do estudante, da FURG e pedagógico. Ao final dessa primeira parte era perguntado se o respondente queria continuar participando da pesquisa e ir para a segunda parte. Em média 70% dos respondentes prosseguiu para a segunda parte, que consistia principalmente de questões abordando aspectos de situações de violência no aspecto acadêmico e do bem-estar psicológico. Com o tamanho amostral obtido para a Universidade como um todo, a margem de erro foi de 3% para a primeira parte e 4% dentro de um intervalo de confiança de 95%.

Os resultados obtidos para os estudantes que ingressaram no curso são comparados com os obtidos na Universidade em termos gerais e são apresentados a seguir na **Tabela 1**.

**Tabela 1** – Resultados da pesquisa com os estudantes evadidos e formados, que ingressaram entre 2014 e 2019, sobre as vivências dentro do curso. Os valores apresentados são os percentuais de respondentes (evadidos ou formados) que assinalaram a resposta especificada. "N" significa o número de respondentes e entre parênteses o percentual em relação à população alvo

| Questões   | Respostas                | FURG                           |                             | Geografia Bacharelado      |                            |
|--|--------------------------|--------------------------------|-----------------------------|----------------------------|----------------------------|
|  |                          | Evadido<br>N= 1.508<br>(17,5%) | Formado<br>N=751<br>(35,6%) | Evadido<br>N=17<br>(13,4%) | Formado<br>N=10<br>(40,0%) |
| Qual foi o ano em que você ingressou nesse curso?                      | 2014                     | 22,8                           | 32,6                        | 29,4                       | 40,0                       |
|  | 2015                     | 16,4                           | 30,2                        | 23,5                       | 20,0                       |
|  | 2016                     | 18,0                           | 21,8                        | 29,4                       | 10,0                       |
|  | 2017                     | 15,3                           | 12,9                        | 5,9                        | 30,0                       |
|  | 2018                     | 15,0                           | 1,9                         | 5,9                        | 0,0                        |
|  | 2019                     | 12,5                           | 0,5                         | 5,9                        | 0,0                        |
| Qual foi o ano em que você evadiu/abandonou ou concluiu esse curso?    | 2014                     | 8,0                            | 0,0                         | 0,0                        | 0,0                        |
|  | 2015                     | 10,4                           | 0,1                         | 11,8                       | 0,0                        |
|  | 2016                     | 16,7                           | 0,4                         | 29,4                       | 10,0                       |
|  | 2017                     | 16,1                           | 7,5                         | 35,3                       | 0,0                        |
|  | 2018                     | 18,4                           | 18,9                        | 5,9                        | 30,0                       |
|  | 2019                     | 19,0                           | 32,6                        | 5,9                        | 30,0                       |
|  | 2020                     | 11,1                           | 17,8                        | 11,8                       | 20,0                       |
|  | 2021                     | -                              | 22,6                        | -                          | 10,0                       |
| Qual sua faixa etária no ano do abandono/evasão ou conclusão do curso? | Entre 16 e 21 anos       | 36,5                           | 8,3                         | 5,9                        | 0,0                        |
|  | Entre 22 e 27 anos       | 28,2                           | 54,1                        | 23,5                       | 50,0                       |
|  | Entre 28 e 33 anos       | 13,7                           | 14,4                        | 11,8                       | 10,0                       |
|  | Entre 34 e 40 anos       | 12,5                           | 10,5                        | 23,5                       | 20,0                       |
|  | Acima de 40              | 9,0                            | 12,8                        | 35,3                       | 20,0                       |
| Como você se autodeclara em termos étnico-raciais?                     | Preto(a)                 | 7,2                            | 7,3                         | 11,8                       | 0,0                        |
|  | Pardo(a)                 | 15,7                           | 13,4                        | 52,9                       | 30,0                       |
|  | Indígena                 | 0,2                            | 0,0                         | 0,0                        | 0,0                        |
|  | Branco(a)                | 75,8                           | 78,7                        | 29,4                       | 70,0                       |
|  | Amarelo(a)               | 0,6                            | 0,5                         | 0,0                        | 0,0                        |
| Qual a sua identidade de gênero?                                       | Feminino                 | 55,9                           | 64,2                        | 17,6                       | 30,0                       |
|  | Masculino                | 42,9                           | 34,2                        | 82,4                       | 70,0                       |
|  | Não gostaria de declarar | 0,5                            | 1,2                         | 0,0                        | 0,0                        |
|  | Outros                   | 0,7                            | 0,4                         | 0,0                        | 0,0                        |

|   |  |      |      |      |      |
|---|--|------|------|------|------|
| Qual a renda mensal do seu grupo familiar no ano do abandono/evasão ou conclusão do curso? (soma do rendimento de todos que contribuem com a renda familiar). | Menos de 1 salário mínimo (Equivalente hoje a R\$ 1.100,00)  | 18,0 | 13,6 | 17,6 | 10,0 |
|   | De 01 a 03 salários mínimos (R\$ 1.100,00 a R\$ 3.300,00)  | 50,5 | 53,4 | 52,9 | 70,0 |
|   | De 03 a 06 salários mínimos (R\$ 3.300,00 - R\$ 6.600,00)  | 19,0 | 17,4 | 17,6 | 0,0  |
|   | De 06 a 10 salários mínimos (R\$ 6.600,00 a R\$ 11.000,00)   | 7,9  | 9,7  | 5,9  | 10,0 |
|   | Mais de 10 salários mínimos (Acima de R\$ 11.000,00)   | 4,3  | 5,9  | 5,9  | 10,0 |
| Qual sua participação na vida econômica do seu grupo familiar no ano do abandono/evasão ou conclusão do curso?  | Não trabalhava e era sustentado pela família ou por outras pessoas   | 46,4 | 44,7 | 23,5 | 40,0 |
|   | Fiquei desempregado e era responsável pelo sustento da família   | 4,8  | 2,8  | 11,8 | 0,0  |
|   | Fiquei desempregado e não era responsável pelo sustento da família   | 5,1  | 4,5  | 0,0  | 0,0  |
|   | Trabalhava, mas recebia ajuda financeira da família ou de outras pessoas   | 7,6  | 18,4 | 5,9  | 10,0 |
|   | Trabalhava e era responsável pelo meu próprio sustento, além de contribuir parcialmente para o sustento da família | 13,9 | 12,4 | 23,5 | 10,0 |
|   | Trabalhava e era responsável apenas pelo meu próprio sustento  | 8,0  | 8,3  | 0,0  | 10,0 |
| Durante a permanência no curso, você residiu:   | Trabalhava e era o principal responsável pelo sustento da família  | 13,7 | 8,9  | 35,3 | 30,0 |
|   | Com os pais  | 30,5 | 38,1 | 0,0  | 30,0 |
|   | Com companheiro(a)   | 15,7 | 13,6 | 17,6 | 10,0 |
|   | Com filhos(as)   | 4,2  | 4,5  | 0,0  | 0,0  |
|   | Com companheiro(a) e filho(a)(s)   | 14,5 | 13,0 | 58,8 | 30,0 |
|   | Com parentes   | 3,4  | 2,5  | 11,8 | 0,0  |
|   | Com amigos ou em república   | 15,1 | 13,2 | 0,0  | 10,0 |
|   | Casa do estudante universitário (CEU FURG)   | 3,4  | 5,3  | 11,8 | 0,0  |
| Sozinho(a)  | 13,1   | 9,7  | 0,0  | 20,0 |      |

|                                      |  |      |      |      |      |
|--------------------------------------|--|------|------|------|------|
| Onde você cursou o Ensino Médio?     | Somente em escola pública estadual       | 48,3 | 51,4 | 58,8 | 40,0 |
|                                      | Somente em escola pública municipal      | 3,6  | 2,9  | 5,9  | 0,0  |
|                                      | Somente em escola pública federal        | 0,0  | 4,8  | 0,0  | 10,0 |
|                                      | Maior parte em escola pública técnica    | 0,8  | 0,5  | 0,0  | 0,0  |
|                                      | Maior parte em escola pública federal    | 0,7  | 0,9  | 0,0  | 10,0 |
|                                      | Maior parte em escola pública estadual   | 6,4  | 4,0  | 5,9  | 0,0  |
|                                      | Maior parte em escola pública municipal  | 2,4  | 1,1  | 5,9  | 0,0  |
|                                      | Somente em escola particular             | 15,6 | 18,1 | 0,0  | 20,0 |
|                                      | Maior parte em escola particular         | 4,2  | 3,6  | 0,0  | 10,0 |
|                                      | Certificação por meio do ENEM ou ENCCEJA | 6,1  | 3,6  | 17,6 | 10,0 |
| Quando você concluiu o Ensino Médio? | 0 a 2 anos antes de entrar no curso      | 40,9 | 45,7 | 17,6 | 20,0 |
|                                      | 3 a 5 anos antes de entrar no curso      | 17,4 | 19,7 | 5,9  | 10,0 |
|                                      | 6 a 10 anos antes de entrar no curso     | 18,0 | 13,0 | 35,3 | 20,0 |
|                                      | Mais 10 anos antes de entrar no curso    | 23,4 | 21,6 | 41,2 | 50,0 |

|                                       |   |      |      |      |      |
|---------------------------------------|---|------|------|------|------|
| Qual foi a forma de ingresso na FURG? | Por meio de edital específico (Indígenas; Quilombolas; Educação do Campo)   | 1,0  | 1,9  | 0,0  | 0,0  |
|                                       | Por meio do PSVO (Processo Seletivo de Vagas Ociosas)   | 11,8 | 6,7  | 5,9  | 20,0 |
|                                       | Por meio do SISU ampla concorrência   | 46,0 | 51,4 | 64,7 | 80,0 |
|                                       | Por meio do SISU, para Candidatos com renda familiar bruta per capita igual ou inferior a 1,5 salário mínimo que tenham cursado integralmente o ensino médio em escolas públicas (Lei nº 12.711/2012) | 17,9 | 18,9 | 17,6 | 0,0  |

|  |  |      |      |     |     |
|--|--|------|------|-----|-----|
|  | Por meio do SISU, para Candidatos autodeclarados pretos, pardos ou indígenas, com renda familiar bruta per capita igual ou inferior a 1,5 salário mínimo e que tenham cursado integralmente o ensino médio em escolas públicas (Lei nº 12.711/2012)                        | 4,2  | 4,5  | 0,0 | 0,0 |
|  | Por meio do SISU, para Candidatos que, independentemente da renda (art. 14, II, Portaria Normativa nº 18/2012), tenham cursado integralmente o ensino médio em escolas públicas (Lei nº 12.711/2012)   | 13,7 | 14,1 | 5,9 | 0,0 |
|  | Por meio do SISU, para Candidatos autodeclarados pretos, pardos ou indígenas que, independentemente da renda (art. 14, II, Portaria Normativa nº 18/2012), tenham cursado integralmente o ensino médio em escolas públicas (Lei nº 12.711/2012)                            | 2,2  | 1,5  | 0,0 | 0,0 |
|  | Por meio do SISU, para Candidatos com deficiência que tenham renda familiar bruta per capita igual ou inferior a 1,5 salário mínimo e que tenham cursado integralmente o ensino médio em escolas públicas (Lei nº 12.711/2012)   | 0,4  | 0,3  | 0,0 | 0,0 |
|  | Por meio do SISU, para Candidatos com deficiência autodeclarados pretos, pardos ou indígenas, que tenham renda familiar bruta per capita igual ou inferior a 1,5 salário mínimo e que tenham cursado integralmente o ensino médio em escolas públicas (Lei nº 12.711/2012) | 0,4  | 0,4  | 0,0 | 0,0 |

|   |   |      |      |      |      |
|---|---|------|------|------|------|
|   | Por meio do SISU, para Candidatos com deficiência que, independentemente da renda (art. 14, II, Portaria Normativa nº 18/2012), tenham cursado integralmente o ensino médio em escolas públicas (Lei nº 12.711/2012)  | 0,9  | 0,5  | 0,0  | 0,0  |
|   | Por meio do SISU, para Candidatos com deficiência autodeclarados pretos, pardos ou indígenas que, independentemente da renda (art. 14, II, Portaria Normativa nº 18/2012), tenham cursado integralmente o ensino médio em escolas públicas (Lei nº 12.711/2012) | 0,1  | 0,0  | 0,0  | 0,0  |
|   | Por meio do SISU, para Candidatos com deficiência - PROAAf  | 0,6  | 0,1  | 0,0  | 0,0  |
| Você foi atendido com alguma política de permanência da FURG e recebia algum auxílio/benefício (p. ex., casa de estudante/auxílio moradia; auxílio permanência; alimentação (R.U.); transporte; auxílio pré-escola/infância)? | NÃO recebia e NÃO tinha expectativa de receber  | 55,5 | 47,0 | 52,9 | 50,0 |
|   | NÃO recebia e tinha expectativa de receber  | 13,9 | 5,5  | 11,8 | 0,0  |
|   | NÃO recebia todos os auxílios/benefícios que necessitava  | 4,8  | 3,2  | 0,0  | 20,0 |
|   | Recebia no momento da evasão/Recebia  | 14,1 | 38,3 | 17,6 | 20,0 |
|   | Recebia e perdi em algum momento anterior   | 10,7 | 6,0  | 11,8 | 10,0 |

|   |  |      |      |      |       |
|---|--|------|------|------|-------|
| Por que você escolheu o curso do qual evadiu? Marque quantas opções você julgar necessário! | Interesse na área em que se insere o curso   | 66,1 | 78,2 | 64,7 | 100,0 |
|   | Pelas oportunidades no mercado de trabalho   | 32,8 | 26,2 | 5,9  | 0,0   |
|   | Influência de familiares, professores ou amigos  | 16,6 | 15,3 | 11,8 | 10,0  |
|   | Por ter recebido informações interessantes na Semana Aberta da FURG                                | 0,0  | 2,1  | 0,0  | 0,0   |
|   | Por ter recebido informações interessantes sobre o curso pelos meios de comunicação e ou palestras | 9,4  | 6,0  | 64,7 | 0,0   |



|  |  |      |      |      |      |
|--|--|------|------|------|------|
|  | Porque a pontuação atingida no ENEM permitiu acesso a esse curso, ainda que não fosse o curso desejado | 24,9 | 12,1 | 29,4 | 10,0 |
|--|--|------|------|------|------|

|   |  |      |      |      |       |
|---|--|------|------|------|-------|
| Qual ou quais fator(es) levou você a abandonar/evadir ou permanecer no curso? Marque quantas opções você julgar necessário! | (Falta de) Identificação com o curso   | 29,3 | 80,4 | 5,9  | 100,0 |
|   | (Baixo) Reconhecimento da profissão, do curso ou do Ensino Superior                                  | 9,6  | 35,7 | 5,9  | 10,0  |
|   | (In)Satisfação com as perspectivas do mercado de trabalho do curso                                   | 15,1 | 41,9 | 11,8 | 40,0  |
|   | (Dificuldades de) Adaptação à cidade onde se localiza o curso  | 15,3 | 21,6 | 0,0  | 40,0  |
|   | Qualidade do curso   | 7,9  | 59,8 | 0,0  | 50,0  |
|   | (Dificuldade em manter) Desempenho satisfatório no curso   | 31,9 | 53,7 | 17,6 | 40,0  |
|   | (Problemas) Relacionamento com professores   | 13,0 | 44,3 | 17,6 | 40,0  |
|   | (Problemas) Relacionamento com colegas   | 8,5  | 52,1 | 11,8 | 50,0  |
|   | Situações de violência ou assédio vivenciadas na Universidade  | 3,6  | -    | 0,0  | -     |
|   | (Falta) Apoio familiar   | 14,5 | 55,3 | 5,9  | 40,0  |
|   | Paternidade ou maternidade   | 6,4  | -    | 0,0  | -     |
|   | (Dificuldades) Condições financeiras   | 29,8 | 26,2 | 29,4 | 40,0  |
|   | Sobrecarga de atividades fora da universidade (trabalho; trabalho doméstico; cuidados de familiares) | 31,0 | -    | 29,4 | -     |
|   | Morava muito longe/perto da Universidade   | 13,1 | 20,6 | 5,9  | 20,0  |
| Doença  | 7,4  | -    | 17,6 | -    |       |
| Você estava satisfeito(a) com o curso o qual abandonou/evadiu?  | Sim  | 57,5 | -    | 76,5 | -     |
|   | Não  | 42,1 | -    | 23,5 | -     |

|   |   |      |   |      |   |
|---|---|------|---|------|---|
| Se não estava satisfeito(a), quais aspectos geraram insatisfação? | Estrutura do curso  | 32,1 | - | 0,0  | - |
|   | Infraestrutura de ensino deficiente   | 14,2 | - | 0,0  | - |
|   | Falta de suporte acadêmico e pedagógico   | 34,1 | - | 25,0 | - |
|   | Os conteúdos ministrados não atenderam às minhas expectativas                   | 38,5 | - | 25,0 | - |
|   | Dificuldade de adaptação ao ritmo da Universidade                               | 35,4 | - | 50,0 | - |
|   | Município de funcionamento do curso (condições climáticas, culturais ou outras) | 13,6 | - | 0,0  | - |
|   | Localização do campus dentro do município (dificuldade de acesso)               | 12,6 | - | 0,0  | - |
|   | Não estava satisfeito(a) com o meu rendimento acadêmico                         | 60,2 | - | 50,0 | - |
|   | Horário   | 1,1  | - | 0,0  | - |

|  |  |   |      |   |      |
|--|--|---|------|---|------|
| Durante a realização do curso, quais aspectos negativos você destacaria? Marque quantas opções você julgar necessário! | Abordagem dos conteúdos ministrados  | - | 22,8 | - | 20,0 |
|  | Ausência de atendimento individualizado - monitorias   | - | 7,7  | - | 0,0  |
|  | Ausência de atividades extracurriculares (visitas técnicas, saídas de campo e outras)  | - | 38,2 | - | 0,0  |
|  | Ausência de espaços que oportunizem vivências coletivas (eventos sociais e culturais, movimento estudantil, outros)                  | - | 15,3 | - | 0,0  |
|  | Estrutura do curso - grade curricular, quadro docente  | - | 28,9 | - | 0,0  |
|  | Infraestrutura - laboratórios, salas, bibliotecas, demais espaços de ensino  | - | 23,8 | - | 30,0 |
|  | Suporte acadêmico e pedagógico insuficiente- aconselhamento de matrícula, reuniões por turmas, apoio às dificuldades de aprendizagem | - | 21,7 | - | 10,0 |
|  | Incentivo à pesquisa, extensão e ensino  | - | 27,2 | - | 20,0 |
|  | Baixa oferta de estágios no campo profissional   | - | 44,9 | - | 40,0 |

|  |                                  |   |      |   |      |
|--|----------------------------------|---|------|---|------|
|  | Pouca oferta de bolsas           | - | 40,1 | - | 70,0 |
|  | Inexistência de grupos de estudo | - | 18,1 | - | 50,0 |

|  |  |   |      |   |      |
|--|--|---|------|---|------|
| Durante a realização do curso, quais aspectos positivos você destacaria? Marque quantas opções você julgar necessário! | Estrutura do curso - grade curricular, quadro docente  | - | 53,9 | - | 80,0 |
|  | Infraestrutura - laboratórios, salas, bibliotecas, demais espaços de ensino  | - | 47,1 | - | 60,0 |
|  | Suporte acadêmico e pedagógico - aconselhamento de matrícula, reuniões por turmas, apoio às dificuldades de aprendizagem | - | 34,5 | - | 20,0 |
|  | A abordagem dos conteúdos ministrados  | - | 46,7 | - | 70,0 |
|  | Oportunidades de pesquisa, extensão e ensino   | - | 42,1 | - | 30,0 |
|  | Participação em coletivos - movimento estudantil, movimentos sociais, CAs, DAs, DCE                                      | - | 23,8 | - | 30,0 |
|  | Participação em atividades esportivas - atléticas  | - | 12,1 | - | 10,0 |
|  | Participação em eventos Científicos  | - | 42,3 | - | 40,0 |
|  | Participação em eventos sociais e culturais  | - | 30,1 | - | 40,0 |
|  | Oportunidades de estágios  | - | 30,1 | - | 40,0 |
|  | Oferta de bolsas   | - | 21,4 | - | 10,0 |
|  | Oportunidade de visitas técnicas, saídas de campo e outras atividades extracurriculares                                  | - | 26,5 | - | 90,0 |
|  | Grupos de estudo   | - | 19,6 | - | 10,0 |
|  | Atendimento individualizado - monitorias   | - | 31,8 | - | 30,0 |

|  |   |      |      |      |      |
|--|---|------|------|------|------|
| Em relação ao curso, como você avalia as disciplinas ofertadas?  | As disciplinas permitem uma interação com o campo de atuação, desde o início do curso   | 48,0 | 48,7 | 64,7 | 60,0 |
|  | As disciplinas não permitem uma interação com o campo de atuação, desde o início do curso   | 20,1 | 30,8 | 0,0  | 30,0 |
|  | As disciplinas proporcionam encontros/contato com a prática de profissionais egressos do curso  | 23,6 | 36,4 | 41,2 | 50,0 |
|  | As disciplinas não proporcionam encontros/contato com a prática de profissionais egressos do curso  | 13,7 | 28,9 | 0,0  | 10,0 |
|  | A organização das aulas contempla suas necessidades e potencialidades de aprendizagem   | 26,6 | 40,6 | 29,4 | 80,0 |
|  | A organização das aulas não contempla suas necessidades e potencialidades de aprendizagem   | 16,6 | 19,4 | 5,9  | 10,0 |
|  | O número de disciplinas ofertados por semestre foi adequado para sua organização;   | -    | 48,5 | -    | 70,0 |
|  | O número de disciplinas ofertados por semestre foi além das suas condições de organização, de modo que você teve dificuldade para atendê-las satisfatoriamente                        | 24,2 | 23,6 | 11,8 | 0,0  |
|  | A carga de atividades demandadas pelas disciplinas (trabalhos; resenhas; provas; práticas; experimentos; visitas técnicas) colaboraram para sua decisão em evadir/permanecer do curso | 24,8 | 7,7  | 17,6 | 0,0  |
| Você reprovou/desistiu mais de uma vez em uma mesma disciplina, durante o período em que esteve matriculado(a) no curso? | Não   | 58,9 | 71,6 | 82,4 | 40,0 |
|  | Sim, em uma disciplina  | 12,7 | 13,7 | 5,9  | 50,0 |
|  | Sim, em mais de uma disciplina  | 27,5 | 14,4 | 11,8 | 10,0 |
| Você deseja continuar respondendo  | Sim   | 67,7 | 77,5 | 76,5 | 90,0 |
|  | Não   | 32,0 | 22,2 | 23,5 | 10,0 |

|  |   |      |      |      |      |
|--|---|------|------|------|------|
| Qual era seu estado civil no ano do evasão/conclusão do curso?   | Solteiro(a)   | 64,9 | 68,2 | 23,1 | 66,7 |
|  | Casado(a) ou em união estável   | 30,6 | 27,7 | 76,9 | 33,3 |
|  | Divorciado(a)   | 2,5  | 2,7  | 0,0  | 0,0  |
|  | Viúvo(a)  | 0,6  | 0,2  | 0,0  | 0,0  |
|  | Separado(a)   | 1,4  | 1,2  | 0,0  | 0,0  |
| Você desenvolvia atividades como responsável pelo cuidado (físico, emocional, associado a questão de saúde ou não) de algum familiar ou de algum membro de sua rede socioafetiva (filhos, pais, irmão, avôs, etc), no ano do abandono/evasão do curso? | Sim   | 36,2 | 32,4 | 46,2 | 66,7 |
|  | Não   | 63,8 | 67,6 | 46,2 | 33,3 |
| O curso que você evadiu/concluiu foi a sua primeira opção de ingresso na Universidade?   | Sim   | 65,4 | 72,2 | 53,8 | 88,9 |
|  | Não   | 34,6 | 27,8 | 46,2 | 11,1 |
| Em algum momento você pensou em abandonar/evadir do curso?   | Sim   | -    | 57,9 | -    | 55,6 |
|  | Não   | -    | 42,1 | -    | 44,4 |
| Você chegou a conversar com alguém sobre a evasão? Marque quantas opções você julgar necessário!   | Não, decidi sozinho(a)  | 34,7 | 46,6 | 46,2 | 66,7 |
|  | Sim, conversei com amigos e/ ou familiares  | 60,2 | 44,7 | 53,8 | 22,2 |
|  | Sim, conversei com colegas do curso   | 23,6 | 27,3 | 23,1 | 11,1 |
|  | Sim, conversei com o coordenador e/ ou professores do curso                                       | 11,0 | 11,0 | 15,4 | 0,0  |
|  | Sim, conversei com o acompanhamento pedagógico/ PRAE/ PROGRAD da FURG [Psicóloga(o); Pedagoga(o)] | 6,0  | 7,4  | 7,7  | 11,1 |

|  |  |   |      |   |      |
|--|--|---|------|---|------|
| A que/quem você atribui a sua permanência e conclusão no curso? Marque mais de uma alternativa, se necessário. | Ao apoio da família  | - | 73,8 | - | 44,4 |
|  | Ao apoio dos amigos  | - | 53,8 | - | 44,4 |
|  | Ao apoio da instituição - políticas de benefícios para a permanência | - | 20,4 | - | 22,2 |
|  | Ao apoio da instituição - atendimentos pedagógicos e psicológicos    | - | 9,8  | - | 11,1 |
|  | Ao apoio dos professores   | - | 31,6 | - | 0,0  |
|  | Ao apoio dos colegas de curso  | - | 50,6 | - | 55,6 |

|  |  |      |      |      |      |
|--|--|------|------|------|------|
|  | Às expectativas de realização na profissão   | -    | 43,9 | -    | 55,6 |
|  | Ao sentimento de pertença desenvolvidos no percurso acadêmico  | -    | 35,3 | -    | 66,7 |
|  | Ao envolvimento com atividades extracurriculares (pesquisa, extensão e ensino)                             | -    | 26,2 | -    | 22,2 |
|  | Vivência prévia em ambiente de trabalho relacionado ao curso   | -    | 18,8 | -    | 11,1 |
|  | Expectativa de progressão na carreira - (vantagem financeira, mudança de status, efetivação, entre outros) | -    | 34,4 | -    | 33,3 |
| Como você foi acolhido(a) ao ingressar na FURG?  | Participei da acolhida cidadã  | 46,3 | 52,4 | 46,2 | 33,3 |
|  | Participei de atividades promovidas pela coordenação do curso  | 36,6 | 49,1 | 38,5 | 22,2 |
|  | Participei de atividades promovidas pelo centro/diretório acadêmico ou atléticas do curso                  | 28,7 | 30,4 | 30,8 | 55,6 |
|  | Não participei de nenhuma atividade de acolhida  | 36,7 | 27,3 | 30,8 | 33,3 |
| Você teve acesso às características/competências que o curso desejava no profissional a ser formado? | Sim  | 67,5 | 75,5 | 76,9 | 55,6 |
|  | Não  | 32,5 | 24,5 | 23,1 | 44,4 |
| Você vivenciou alguma situação de violência ou assédio moral/sexual no espaço Universitário?         | Sim  | 24,0 | 36,6 | 30,8 | 22,2 |
|  | Não  | 76,0 | 63,4 | 69,2 | 77,8 |

|  |   |      |      |      |      |
|--|---|------|------|------|------|
| Caso você tenha vivenciado (ou não) uma situação de violência ou assédio moral/sexual, você presenciou algum(a) colega de curso vivenciá-la? | Sim   | 28,0 | 55,8 | 30,8 | 88,9 |
|  | Não   | 72,0 | 44,2 | 53,8 | 11,1 |
| Que tipo de situação de violência(s) e assédio(s) você vivenciou na FURG? Marque quantas opções julgar necessário!                           | Violências de gênero/orientação sexual, como por exemplo, situações de machismo, homofobia, lesbofobia, transfobia, bifobia dentre outros | 16,3 | 33,1 | 7,7  | 44,4 |
|  | Situações de racismo relacionadas à comunidade negra, amarela e aos grupos indígenas da Universidade                                      | 8,2  | 16,1 | 7,7  | 11,1 |

|   |  |      |      |      |      |
|---|--|------|------|------|------|
|   | Situações de violência decorrentes de preconceitos contra pessoas com deficiência ou com demandas específicas de saúde                                   | 2,7  | 6,0  | 0,0  | 0,0  |
|   | Situações de violência com base em sua crença religiosa  | 5,3  | 7,6  | 0,0  | 0,0  |
|   | Situações de violência com base em suas convicções políticas   | 12,9 | 19,0 | 38,5 | 33,3 |
|   | Situações de violência com base em suas origens e/ou nacionalidade   | 4,6  | 6,2  | 7,7  | 0,0  |
|   | Situações de violência por conta do seu processo de aprendizagem   | 16,7 | 25,4 | 7,7  | 11,1 |
|   | Situações de violência por conta de seu desempenho nas atividades acadêmicas   | 15,5 | 24,6 | 15,4 | 22,2 |
|   | Não se aplica  | 65,0 | 44,0 | 23,1 | 33,3 |
| Você foi alvo de algum tipo de assédio moral? | Não  | 78,3 | 67,8 | 84,6 | 33,3 |
|   | Sim, foi alvo de alta demanda de atividades de pesquisa, ensino, estágio, incompatível com sua situação no momento da graduação                          | 4,3  | 7,0  | 0,0  | 11,1 |
|   | Sim, foi alvo de discursos desqualificadores que colocavam em xeque sua capacidade de aprendizagem ou de desempenhar atividades individuais ou coletivas | 17,4 | 25,2 | 15,4 | 55,6 |

|   |   |      |      |      |       |
|---|---|------|------|------|-------|
| Você foi alvo de algum tipo de assédio sexual ou constrangimento com o intuito de obter vantagem ou favorecimento sexual? | Não   | 96,2 | 92,2 | 92,3 | 100,0 |
|   | Sim, fui alvo de discursos em que o ator do assédio mencionou meus atributos físicos e/ou sexuais | 1,8  | 4,2  | 0,0  | 0,0   |
|   | Sim, fui alvo de violação física e de meu espaço pessoal com investidas diretas contra meu corpo  | 2,0  | 3,6  | 7,7  | 0,0   |
| Em relação à violência sofrida, qual foi a forma de manifestação? Marque quantas opções julgar necessário!                | Discursos de calúnia e de difamação   | 32,2 | 30,3 | 75,0 | 33,3  |
|   | Discursos pejorativos a respeito de seu corpo, de sua identidade                                  | 22,5 | 17,4 | 25,0 | 16,7  |

|   |  |      |      |       |      |
|---|--|------|------|-------|------|
|   | Discursos que o desqualificaram em relação à sua capacidade de aprendizagem          | 68,2 | 70,1 | 0,0   | 83,3 |
|   | Violabilidade física e de seu espaço pessoal com investidas diretas contra seu corpo | 10,9 | 13,4 | 25,0  | 0,0  |
| Essa situação de violência ou assédio moral/sexual foi perpetrada por: Marque quantas opções julgar necessário! | Professor  | 63,1 | 82,5 | 75,0  | 85,7 |
|   | Coordenação de curso   | 8,1  | 13,6 | 0,0   | 28,6 |
|   | Funcionário / Técnico Administrativo   | 5,1  | 4,7  | 0,0   | 0,0  |
|   | Colegas de curso   | 53,2 | 34,6 | 100,0 | 28,6 |
|   | Outros agentes institucionais  | 4,4  | 4,7  | 0,0   | 0,0  |
| Antes da evasão ou conclusão do curso, com que frequência você se sentia deprimido(a)/triste?                   | Nunca  | 11,5 | 8,7  | 30,8  | 22,2 |
|   | Poucas vezes   | 28,8 | 49,9 | 23,1  | 44,4 |
|   | Muitas vezes   | 40,5 | 34,5 | 38,5  | 22,2 |
|   | Sempre   | 19,2 | 6,9  | 7,7   | 11,1 |
| Depois da evasão ou conclusão do curso, com que frequência você se sentia deprimido(a)/triste?                  | Nunca  | 13,1 | 13,1 | 23,1  | 11,1 |
|   | Poucas vezes   | 48,2 | 58,2 | 46,2  | 55,6 |
|   | Muitas vezes   | 28,4 | 24,4 | 30,8  | 33,3 |
|   | Sempre   | 10,4 | 4,3  | 0,0   | 0,0  |
| Antes da evasão ou conclusão do curso, com que frequência você se sentia ansioso(a)/nervoso(a)?                 | Nunca  | 11,5 | 13,1 | 30,8  | 11,1 |
|   | Poucas vezes   | 28,8 | 48,2 | 23,1  | 44,4 |
|   | Muitas vezes   | 40,5 | 28,4 | 38,5  | 22,2 |
|   | Sempre   | 19,2 | 10,4 | 7,7   | 22,2 |

|  |              |      |       |      |      |
|--|--------------|------|-------|------|------|
| Depois da evasão ou conclusão do curso, com que frequência você se sentia ansioso(a)/nervoso(a)?   | Nunca        | 3,4  | 8,8   | 23,1 | 11,1 |
|  | Poucas vezes | 26,1 | 46,6  | 46,2 | 55,6 |
|  | Muitas vezes | 51,3 | 36,9  | 30,8 | 33,3 |
|  | Sempre       | 19,2 | 7,7   | 0,0  | 0,0  |
| Antes da evasão ou conclusão do curso, com que frequência você se sentia estressado(a) ou apresentava problemas com o sono (ex.: insônia, pesadelos ou dificuldades para se levantar e iniciar a rotina diária)? | Nunca        | 11,4 | 15,88 | 23,1 | 11,1 |
|  | Poucas vezes | 29,0 | 48,14 | 30,8 | 44,4 |
|  | Muitas vezes | 39,7 | 27,16 | 38,5 | 33,3 |
|  | Sempre       | 19,8 | 8,82  | 7,7  | 11,1 |



|   |              |      |       |      |      |
|---|--------------|------|-------|------|------|
| Depois da evasão ou conclusão do curso, com que frequência você se sentia estressado(a) ou apresentava problemas com o sono (ex.: insônia, pesadelos ou dificuldades para se levantar e iniciar a rotina diária)? | Nunca        | 5,0  | 10,0  | 38,5 | 22,2 |
|   | Poucas vezes | 25,7 | 47,6  | 30,8 | 55,6 |
|   | Muitas vezes | 54,2 | 37,6  | 30,8 | 22,2 |
|   | Sempre       | 15,1 | 4,8   | 0,0  | 0,0  |
| Antes da evasão ou conclusão do curso, com que frequência você se apresentava problemas com o sono (ex.: insônia, pesadelos ou dificuldades para se levantar e iniciar a rotina diária)?                          | Nunca        | 11,4 | 15,88 | 23,1 | 11,1 |
|   | Poucas vezes | 29,0 | 48,14 | 30,8 | 33,3 |
|   | Muitas vezes | 39,7 | 27,16 | 38,5 | 22,2 |
|   | Sempre       | 19,8 | 8,82  | 7,7  | 33,3 |
| Depois da evasão ou conclusão do curso, com que frequência você se apresentava problemas com o sono (ex.: insônia, pesadelos ou dificuldades para se levantar e iniciar a rotina diária)?                         | Nunca        | 12,0 | 21,8  | 38,5 | 22,2 |
|   | Poucas vezes | 36,7 | 47,7  | 30,8 | 33,3 |
|   | Muitas vezes | 41,0 | 24,9  | 30,8 | 44,4 |
|   | Sempre       | 10,3 | 5,7   | 0,0  | 0,0  |

|  |  |      |      |      |       |
|--|--|------|------|------|-------|
| Que pontos fortes ou aspectos positivos você destacaria da sua vivência/experiência na FURG, no período em que esteve vinculado ao curso? Marque quantas opções julgar necessário! | Aprendizagens práticas   | 46,7 | 55,3 | 61,5 | 77,8  |
|  | Aprendizagens teóricas   | 69,0 | 81,4 | 76,9 | 88,9  |
|  | Melhora na capacidade de analisar ou refletir criticamente sobre diferentes aspectos | 41,1 | 69,1 | 38,5 | 88,9  |
|  | Melhora na capacidade de assumir diferentes tarefas e responsabilidades              | 35,1 | 60,0 | 38,5 | 66,7  |
|  | Melhora na capacidade de organização do tempo  | 27,6 | 50,0 | 38,5 | 55,6  |
|  | Melhora na capacidade de tomar iniciativa  | 29,7 | 48,8 | 46,2 | 66,7  |
|  | Melhora na flexibilidade (ou seja, adaptação a novas situações/mudanças)             | 35,3 | 56,2 | 23,1 | 77,8  |
|  | Melhora na forma de lidar com frustrações  | 23,7 | 42,2 | 23,1 | 88,9  |
|  | Melhora na forma de lidar com opiniões ou pontos de vista diferentes                 | 46,0 | 70,9 | 46,2 | 100,0 |

|  |   |      |      |      |      |
|--|---|------|------|------|------|
|  | Melhora na forma de se comunicar  | 43,9 | 67,1 | 46,2 | 66,7 |
|  | Melhora na forma de se relacionar/interagir com outras pessoas, dentro e fora da universidade   | 40,2 | 61,7 | 53,8 | 66,7 |
|  | Participação em atividades científicas  | 27,1 | 52,2 | 38,5 | 88,9 |
|  | Participação em atividades culturais  | 28,5 | 35,2 | 53,8 | 55,6 |
|  | Participação em atividades esportivas   | 12,4 | 13,6 | 23,1 | 11,1 |
|  | Participação em atividades extensionistas (relação com a comunidade)  | 16,7 | 35,2 | 23,1 | 66,7 |
|  | Reconhecimento e respeito às questões de diversidade e diferenças (culturais/ relações étnico-raciais/ gênero/classe social/ sexualidade/ pessoas com deficiência/ pessoas com demandas específicas de saúde) | 45,5 | 55,0 | 69,2 | 77,8 |
|  | Relações/interações com colegas   | 67,9 | 82,1 | 84,6 | 88,9 |
|  | Relações/interações com professores/servidores  | 45,4 | 72,2 | 53,8 | 77,8 |